

# Elektrogeräte Haushalt

Premium-Partner-Programm

Stand: 1. Oktober 2013



## Unser Markenversprechen: Immer besser



„Immer besser“ – haben schon unsere Urgroßväter kurz nach der Gründung der Firma Miele zu ihrem Motto gewählt. Um Erfolg zu haben, muss man sich von seinen Wettbewerbern abheben. Dafür gibt es eigentlich nur zwei Wege, nämlich entweder besser zu sein oder billiger, beides gleichzeitig wird nie möglich sein. Sie haben sich für besser entschieden. Diesem Motto ist das Unternehmen Miele seit über einem Jahrhundert immer treu geblieben.

„Immer besser“ – für uns heißt das zuerst, dass wir unseren Kunden hervorragende Qualität und hervorragenden Service bieten wollen. Bei Waschmaschinen oder Geschirrspülern beispielsweise muss eine erstklassige Reinigungsleistung mit höchster Schonung für Textilien, Gläser oder Porzellan verbunden sein. An den Speisen aus dem Backofen oder dem Dampfgarer soll man wirkliche Freude haben können. Alle Miele Geräte zeichnen sich durch ein Höchstmaß an Bedienkomfort, Sparsamkeit und elegantem Design aus. Dank der Resonanz vieler Miele Kundinnen und Kunden, die uns widerspiegeln, welche Verbesserungen in den unterschiedlichen Bereichen gewünscht werden, haben wir es geschafft, Produkte von höchster Qualität auf den Markt zu bringen. Qualität heißt bei Hausgeräten immer auch Zuverlässigkeit und Langlebigkeit. Miele ist deshalb der einzige Hersteller, der alle Geräte auf mindestens 20 Jahre Lebensdauer auslegt und prüft. Auch bei allen Ersatzteilen setzen wir die gleichen Qualitätsmaßstäbe an und stellen eine weltweite Versorgung sicher.

„Immer besser“ – in unserer Zeit heißt das in zunehmendem Maße auch, gesellschaftliche Verantwortung zu übernehmen. Nachhaltigkeit ist ein soziales Ziel, dem sich Miele verpflichtet fühlt. Dazu gehört vor allem ein möglichst geringer Verbrauch an Strom, Wasser und Waschmittel, aber auch eine möglichst ressourcenschonende Produktion. Genauso fühlen wir Verantwortung gegenüber den Menschen, die für uns arbeiten. Als erstes Unternehmen in Deutschland hat sich Miele nach dem internationalen Sozialstandard SA 8000 zertifizieren lassen, der sich auf den Schutz der Arbeitnehmerrechte bezieht. Unseren Lieferanten und Händlerkunden begegnen wir in partnerschaftlicher Fairness und Wertschätzung. Nachhaltigkeit hat also viele Facetten, und wir haben das Ziel, auch hier Spitzenleistungen zu erbringen.\*

„Immer besser“ zu werden ist seit über 100 Jahren unser Ziel. Dass das so bleibt, versprechen wir.

*Markus Miele Reinhard Zinkann*

Dr. Markus Miele

Dr. Reinhard Zinkann

\*Ausführlich berichten wir über unsere Nachhaltigkeitsbemühungen unter [www.miele-nachhaltigkeit.de](http://www.miele-nachhaltigkeit.de).



## Waschwirkung: Weltklasse!

### Miele Innovationen revolutionieren die Wäschepflege

Ein neues Zeitalter der Wäschepflege beginnt: Mit der neuen Miele Gerätegeneration W1 waschen Sie sauberer, komfortabler, individueller und sparsamer als je zuvor. Gleich drei Weltneuheiten sorgen für revolutionäre Reinheit beim Waschen: Das Miele PowerWash System steigert die Reinigungswirkung nachweislich. Dank TwinDos können Sie mit Flüssigwaschmittel nicht nur Bunt-, sondern auch Weißes perfekt waschen. Und CapDosing ist die perfekte Ergänzung für spezielle Anwendungen.

## PowerWash



Hervorragende Leistung:  
Sauberer, schneller und  
sparsamer durch die  
Power-Dusche für Ihre Wäsche.

## TwinDos



Sauber wie nie zuvor:  
Automatisch dosieren mit  
revolutionärem 2-Phasen-System  
von Miele oder anderen Flüssig-  
waschmitteln.

## CapDosing



Beste Ergebnisse für besondere  
Ansprüche:  
Spezialwaschmittel, Weichspüler  
oder Booster als Cap (Portions-  
kapsel) individuell einsetzen.



## Trockenleistung: Traumhaft!

### Wäschepflege mit Wohlfühlfaktor – einzigartig von Miele

Mit innovativer, ausgefeilter Technologie perfektioniert Miele das Wäschetrocknen. Das Ergebnis weckt Ihre Sinne: perfekt getrocknete, frisch duftende, flauschige Textilien. Drei Miele Ausstattungen zeichnen die neue Gerätegeneration T<sup>1</sup> aus: Perfect Dry<sup>1)</sup> trocknet Ihre Textilien immer punktgenau – dank der automatischen Kalksensorik. Dazu zaubert FragranceDos einen frischen, natürlichen Duft in Ihre Wäsche – mit den einzigartigen Miele Duftflakons. Und SteamFinish glättet Ihre Wäsche sichtbar und dabei ganz mühelos – für leichteres, schnelleres Bügeln oder sogar direktes Tragen ohne Bügeln. Entdecken Sie die neue Sinnlichkeit Ihrer Wäsche – mit Miele.

## Perfect Dry<sup>1)</sup>



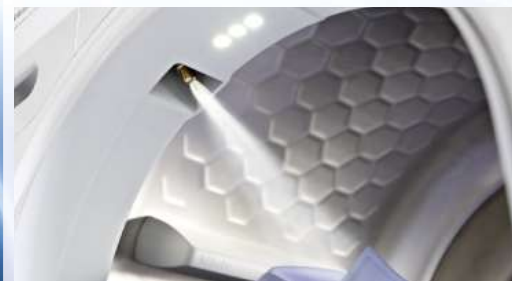
Immer perfekt getrocknet:  
Perfect Dry<sup>1)</sup> erkennt den Kalk-  
gehalt Ihres Wassers und stimmt  
die Prozessdauer darauf ab.

## FragranceDos



Frische für alle Sinne:  
Im Miele Trockner wird Ihre  
Wäsche nicht nur besonders  
flauschig, sondern auch  
herrlich duftend.

## SteamFinish



Schneller zu  
perfekt gepflegter Wäsche:  
Wasserdampf und Wärme glätten  
Ihre Textilien schon im Trockner.



Die Produktfamilie  
Vielfalt für Individualisten

Die große Produktfamilie hält für jede persönliche Anforderung die richtige Lösung bereit. In jeder Produktkategorie finden Sie Ihren Favoriten, der genau Ihre Bedürfnisse hinsichtlich Raumangebot und Funktionalität erfüllt. In allen Miele Geräten stecken professionelle Technik und Funktionen. Entdecken Sie auf den folgenden Seiten die Produkt-Highlights Ihrer Favoriten.

Inhaltsverzeichnis

|   |    |
|---|----|
| <b>Unsere Leistungen für Sie</b>            | 10 |
| <b>Wäschepflege</b>                         |    |
| Waschmaschinen Frontlader W1                | 12 |
| Trockner T1                                 | 24 |
| <b>Einbau-Herd</b>                          |    |
| Einbau-Herde H 2000                         | 36 |
| <b>Geschirrspüler</b>                       |    |
| Stand-Geschirrspüler G 4000                 | 46 |
| Unterbau-Geschirrspüler G 4000              | 47 |
| Integrierbare Geschirrspüler G 4000, G 6000 | 48 |
| <b>Bodenstaubsauger</b>                     |    |
| Baureihen S 700, S6 und S8                  | 50 |
| Staubsauger Sorglos-Box                     | 60 |
| <b>Warum Miele?</b>                         |    |
| Ökologische Verantwortung                   | 62 |
| Miele Qualität                              | 64 |
| Miele Genusswelt                            | 66 |
| Miele Service Zertifikat                    | 68 |
| Kundenportal my Miele                       | 69 |
| Miele Kundendienst                          | 70 |

# Elektrogeräte für den Haushalt

Unsere Leistungen für Sie

## Miele Premium-Partner

Unsere Miele Premium-Partner bieten Ihnen eine besonders repräsentative Ausstellung an Miele Hausgeräten und in der Regel auch die größte Sortimentsbreite. Bei dem Premium-Partner erhalten Sie innovative Produkte mit speziellen Ausstattungsmerkmalen. Im Mittelpunkt des Angebotes stehen neben den Produkten, eine herausragende Beratung und umfassende Serviceleistungen für höchste Kundenzufriedenheit.

## Individuelle Beratung und Produktinformation

Die Adressen unserer Ausstellungsräume finden Sie auf der Rückseite des Prospektes.

Unter der Telefonnummer

**0800 22 44 666**

stehen wir Ihnen auch gerne

**Mo. - Fr. 8.00 - 20.00 Uhr**

**und Sa. 9.00 - 13.00 Uhr**

für Informationen und Fragen zur Verfügung.

Ausführliche Informationen sowie Anfahrtsskizzen finden

Sie unter

**www.miele.de**

oder per E-Mail unter

**info@miele.de**

## Auszeichnungen

In zahlreichen Tests wird die Qualität und Zuverlässigkeit von Miele Geräten hervorgehoben. Sicher ein Grund, warum Miele zur besten und vertrauenswürdigsten Marke gewählt wurde. Denn wer sich heute für Miele Hausgeräte entscheidet, kann sicher sein, eine ausgezeichnete Wahl getroffen zu haben. Bestätigung und Ansporn zugleich sind für uns die vielen Auszeichnungen nicht nur von der Stiftung Warentest.



## Miele unter den TOP 5 Trusted Brands Nachhaltigkeitspreis 2011

Reader's Digest-Leserinnen und Leser wählen seit mehr als zehn Jahren Europas vertrauenswürdigste Marken - die European Trusted Brands. 2011 fragte das Magazin Reader's Digest in Deutschland außerdem erstmals welche Produktmarke ist aus Ihrer Sicht wirklich glaubwürdig ist, wenn es um das Thema „Faire Produktionsbedingungen“ geht? Über 3.500 Leserinnen und Leser gaben dazu die Marke Miele an.



## Aktuelle Testsieger bei der Stiftung Warentest:



Trockner T 8857 WP  
EcoComfort




Waschmaschine  
W 5821 WPS



Einbau-Kühlautomat  
K 5224 IF-1



Waschmaschine  
Toplader W 627 F WPM



Waschtrockner  
WT 2780 WPM



# So sauber wie noch nie

Beste Reinigungsleistung W<sup>1</sup>

Sauberkeit in neuer Dimension – das können Sie mit den neuen Miele Waschmaschinen hautnah erleben. Das neue einzigartige PowerWash System mit der Intensivflutung wäscht nachweislich sauberer und erzielt im Programm QuickPowerWash echte Sauberkeit in weniger als 1 Stunde.



Das bestätigen auch unabhängige Experten: Das renommierte wfk-Institut für Angewandte Forschung GmbH, Krefeld hat die deutlich verbesserte Waschwirkung der neuen Miele Waschmaschinen mit der Intensivflutung des PowerWash Systems untersucht und bestätigt:

**Beste Reinigungsleistung: Mindestens 10 % besser als bisher\***

Mit TwinDos können Sie zudem das beste Flüssigwaschmittel-System am Markt nutzen. Das revolutionäre 2-Phasen-System wäscht Bunt- und Weißes so sauber wie nie zuvor.

CapDosing macht gezielte Anwendungen so einfach wie nie. Dosieren Sie Spezialwaschmittel, Weichspüler und Booster als Portionskapseln.

Freuen Sie sich also auf fleckenlose Sauberkeit zum Wohlfühlen. Genießen Sie die kleinen Turbulenzen des Lebens, ohne sich um Ihre Kleidung zu sorgen. Denn gegen den unvermeidbaren Schmutz haben Sie ja "Ihre Miele".



# Nur eine Miele wäscht wie eine Miele

Die Produkt-Highlights\* der Miele Waschmaschinen W<sup>1</sup> im Überblick

## **Exklusiv bei Miele** PowerWash

Das PowerWash System von Miele revolutioniert das Waschen. Denn es ermöglicht eine Reinigungsleistung und Schnelligkeit in der Wäschepflege auf bisher unerreichtem Niveau. Das PowerWash System setzt sich aus zwei überlegenen Leistungsmerkmalen zusammen: Intensivflutung und dem Programm QuickPowerWash.

Das intelligente Prinzip der Intensivflutung sorgt für die überragende Waschleistung der Miele Geräte. Durch einen ausgefeilten Laugenkreislauf wird die Leistung des Waschmittels maximal ausgenutzt und die Waschwirkung um 10 % gesteigert: Sauberkeit, die man nicht nur sehen, sondern objektiv messen kann<sup>1)</sup>. Mit QuickPowerWash realisiert Miele hohe Reinigungsleistung in weniger als 1 Stunde – kaum zu glauben.



## **Intensivflutung**

Schneller, sparsamer, sauberer: Das intelligente Wasserleitsystem für einzigartige Reinigungsleistung.



## **Exklusiv bei Miele** QuickPowerWash

Schnell oder gründlich? Miele erfüllt beide Wünsche und schafft echte Sauberkeit in weniger als 1 Stunde.



## **Exklusiv bei Miele** TwinDos

Sauber wie nie zuvor! Automatisch dosieren: mit revolutionärem 2-Phasen-System oder anderen Flüssigwaschmitteln.



## **Exklusiv bei Miele** Thermo-Schontrommel mit Vorbügeln

Schneller zu perfekt gepflegter Wäsche: Vorbügeln glättet Ihre Textilien schon in der Wäschetrommel.



## **Exklusiv bei Miele** CapDosing

Beste Ergebnisse für's Spezielle: Dosieren Sie Spezialwaschmittel, Weichspüler oder Booster als Portionskapseln.

\*modellabhängig  
<sup>1)</sup>Prüfbericht: WL 6401/13



# Viele Argumente sprechen für Miele

Weitere Produktvorteile\* der Miele Waschmaschinen W<sup>1</sup> im Überblick



**Exklusiv bei Miele** **ProgrammManager**  
Intelligent und individuell: Ihren persönlichen Anforderungen folgt Miele auf Knopfdruck mit 5 Programmfunktionen.



**Exklusiv bei Miele** **Fleckenoption**  
Jeder Fleck ist anders: Daher lassen sich Miele Waschprogramme präzise auf verschiedene Fleckenarten ausrichten.



**Niedrige Verbrauchswerte**  
Sparsam und effizient: Fast alle Miele Waschmaschinen erreichen bereits heute die höchste Energieeffizienzklasse A++.



**Trommelbeleuchtung**  
Erhellend: In der perfekt beleuchteten Schontrummel können Sie beim Entladen kein Wäschestück übersehen.



**Wasserschutzgarantie**  
Maximale Sicherheit: Für alle Wasserschutz-Systeme gewährt Miele eine maximale Garantie.



**Waterproof-System (WPS)**  
Doppelt hält besser: Bei Leckagen stoppt ein Doppel-Magnetventil den Wasserzufluss direkt am Wasserhahn.



**Mengenautomatik**  
Mengenlehre à la Miele: Weniger Beladung, weniger Wasser- und Stromverbrauch. Ganz automatisch.



**Wassermengenzähler**  
Kein Tropfen zu viel: Der Wassereinfluss wird extrem präzise gemessen. Für zuverlässige Sparsamkeit.



**ProfiEco Motor**  
Stark und sparsam: Mit den ProfiEco Motoren von Miele waschen Sie kraftvoll, leise und energiesparend. Dauerhaft.



**EcoFeedback**  
Verbräuche im Blick: Durch diese Funktion haben Sie eine genaue Kontrolle über den Strom- und Wasserverbrauch.



**Exklusiv bei Miele** **AutoClean-Einspülkasten-patentiert<sup>1)</sup>**  
Keine Rückstände im Einspülkasten: Bei jedem Waschprogramm sorgen kräftige Wasserstöße für Sauberkeit.



**Startvorwahl und Restzeitanzeige**  
Planmäßig: Lassen Sie Waschprogramme zu einem Zeitpunkt Ihrer Wahl starten – passend zu Ihrem Tagesablauf.

\*modellabhängig  
<sup>1)</sup>Europa-Patent E 2 022 884 B1

# So vielfältig wie Ihre Kleidung

Textilgerechte Spezialprogramme\*



**Exklusiv bei Miele** **Automatic Plus<sup>1)</sup>**  
Für gemischte Wäsche: Baumwoll- und pflegeleichte Wäsche können Sie bequem in einer Beladung kombinieren.



**Daunen**  
Volles Volumen: Daunengefüllte Textilien wie Jacken oder Kissen bleiben locker und schön in Form.



**Dunkle Wäsche**  
Intensive Farben: Durch die sanfte Behandlung behalten dunkle Kleidungsstücke lange ihre intensive Farbe.



**Seide**  
Glänzende Pflege: Alle Handwäsche-Textilien ohne Wollanteil werden extrem schonend gewaschen.



**Sportwäsche**  
Das Fitness-Programm: Sportwäsche ist in kürzester Zeit wieder einsatzbereit.



**Wolle**  
Kein Einlaufen, kein Verfilzen: Eine besonders schonende Wäsche für Ihre empfindlichen Wolltextilien.



**Exklusiv bei Miele** **Express 20**  
Schnell aufgefrischt: So sind leicht verschmutzte und kleinere Wäschemengen schnell wieder verfügbar.



**Imprägnieren**  
Bestmöglicher Wirkprozess: Beim Waschen können Funktionstextilien mit einem speziellen Mittel imprägniert werden.



**Jeans**  
Kein Ausbleichen: So behält Jeans-Kleidung lange ihre Farbe ohne unschöne Streifenbildung oder Knitterfalten.



**Oberhemden**  
Kontra Knitterbildung: Reduziert Falten und erleichtert das Bügeln von Hemdblusen und Oberhemden spürbar.



**Outdoor**  
Waschen ohne Funktionsverlust: Hochwertige Outdoor-Textilien behalten ihre Funktionalität bei jedem Wetter.



**Exklusiv bei Miele** **QuickPowerWash**  
Schnell und gründlich: Saubere Wäsche in weniger als 1 Stunde.

\*modellabhängig  
<sup>1)</sup>Europa-Patent EP 0 835 955 B2



Waschmaschinen

Die Waschprogramme

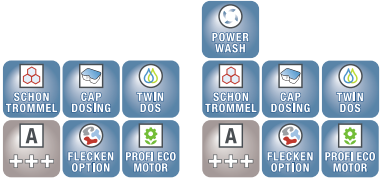
| Waschprogramme    |                    | WhiteEdition |             |
|-------------------|--------------------|--------------|-------------|
|                   |                    | WML 160 WPS  | WMM 160 WPS |
| Standardprogramme | Automatic plus     | •            | •           |
|                   | Pflegeleicht       | •            | •           |
|                   | Feinwäsche         | •            | •           |
|                   | Baumwolle          | •            | •           |
|                   | Wolle              | •            | •           |
|                   | Seide              | •            | •           |
|                   | Express 20         | •            | •           |
|                   | Nur Spülen/Stärken | •            | •           |
| Spezialprogramme  | Oberhemden         | •            | •           |
|                   | Dunkles/Jeans      | •            | •           |
|                   | Daunen             | •            | •           |
|                   | Imprägnieren       | •            | •           |
|                   | Outdoor            | •            | •           |
|                   | Sportwäsche        | •            | •           |
| Hygiene           | QuickPower/Wash    |              | •           |
|                   | Maschine reinigen  | •            | •           |

Waschmaschinen, WhiteEdition

Produktübersicht



| Typ-/Verkaufsbezeichnung                                 | WML 160 WPS         | WMM 160 WPS         |
|--|---------------------|---------------------|
| Beladung in kg   | 8,0                 | 8,0                 |
| Bauform  |                     |                     |
| Säulenfähig/Side-by-Side                                 | •/•                 | •/•                 |
| Unterschiebbar/Unterbaufähig                             | •/-                 | •/-                 |
| Türanschlag  | rechts              | rechts              |
| Schleudern   |                     |                     |
| Max. Schleuderdrehzahl                                   | 1.600               | 1.600               |
| Spülstop/Funktion „ohne Schleudern“                      | •/•                 | •/•                 |
| Design   |                     |                     |
| Gerätefarbe/Blendenfarbe                                 | Lotosweiß/Lotosweiß | Lotosweiß/Lotosweiß |
| Farbe Drehwahlschalter                                   | Lotosweiß           | Lotosweiß           |
| Bedienungsart  | Drehwahlschalter    | Drehwahlschalter    |
| Blendenausführung  | 5° geneigt          | 5° geneigt          |
| Display  | 1-zeilig            |                     |
| Reinigungsleistung                                       |                     |                     |
| PowerWash System   | -                   | •                   |
| TwinDos/LiquidWash                                       | •/-                 | •/-                 |
| CapDosing/Fleckenoption                                  | •/•                 | •/•                 |
| Wäscheschonung   |                     |                     |
| Thermo-Schontrommel/Schontrommel/Feinlochtrommel         | •/-/-               | •/-/-               |
| Bedienkomfort  |                     |                     |
| SteamCare/Vorbügeln                                      | -/•                 | -/•                 |
| Startvorwahl bis zu 24h/Restzeitanzeige/Tageszeitanzeige | •/•/-               | •/•/-               |
| Comfort-Lift/Fahrrahmen                                  | -/-                 | -/-                 |
| Trommelbeleuchtung/Summer                                | LED/•               | LED/•               |
| Wahl der Displaysprache/AutoClean-Einspülkasten          | •/•                 | •/•                 |
| Effizienz und Nachhaltigkeit                             |                     |                     |
| Effizienzklasse/Schleuderkategorie                       | A+++/A              | A+++/A              |
| Jahreswasserverbrauch in l/Jahresstromverbrauch in kWh   | 9.900/176,00        | 9.900/156,00        |
| Geräusch beim Waschen/Schleudern in db(A) re1pW          | 48/72               |                     |
| Profi Eco-Motor/Profi FU-Motor/PWM-Motor                 | •/-/-               | •/-/-               |
| EcoFeedback-Funktion                                     | •                   | •                   |
| Warmwasser-/Allwateranschluss                            | -/-                 | -/-                 |
| Mengenautomatik/Wassermengenzähler/Schaumregulierung     | •/•/•               | •/•/•               |
| Wichtigste Waschprogramme (Details siehe Seite 20)       |                     |                     |
| Baumwolle/Pflegeleicht/Feinwäsche                        | •/•/•               | •/•/•               |
| QuickPowerWash/Express/Express 20                        | -/-/•               | -/-/•               |
| Oberhemden/Seide/Wolle                                   | •/•/•               | •/•/•               |
| Dunkle Wäsche/Jeans/Dunkles, Jeans                       | -/-/•               | -/-/•               |
| Outdoor/Imprägnieren/Federbetten                         | •/•/-               | •/•/-               |
| Einzelteilmix/Favoriten                                  | -/-                 | -/-                 |
| Wichtigste Waschoptionen                                 |                     |                     |
| ProgrammManager/Extra leise                              | -/-                 | •/-                 |
| Kurz/Einweichen/Wasser plus                              | •/•/•               | •/•/•               |
| Vorwäsche/Vorwäsche mit Timer                            | -/-                 | -/-                 |
| Hausgeräte-Vernetzung                                    |                     |                     |
| Miele@home/Smart Grid ready                              | -/-                 | -/-                 |
| Qualität   |                     |                     |
| Laugenbehälter   | Edelstahl           | Edelstahl           |
| Emalliierte Front/Kontergewichte aus Grauguss            | •/•                 | •/•                 |
| Sicherheit   |                     |                     |
| Watercontrol-System/Waterproof-System/Waterproof-Metal   | -/•/-               | -/•/-               |
| Kindersicherung/PIN-Code                                 | •/•                 | •/•                 |
| Technische Daten   |                     |                     |
| Gerätemaße in mm (B x H x T)                             | 596 x 850 x 643     | 596 x 850 x 643     |
| Unverbindliche Preisempfehlung in EUR inkl. MwSt.        | 1.319,-             | 1.479,-             |



# Nützliche Informationen im Detail

## Das Glossar der Miele Waschmaschinen

### AutoClean<sup>1)</sup>



Der AutoClean-Einspülkasten wird bei jedem Waschprogramm mit mehreren kräftigen Wasserstößen durchgespült. So werden Waschmittelreste sehr gut ausgespült. Die besonders glatte Oberfläche unterstützt den Effekt. Somit bleiben die Waschmittelfächer stets einwandfrei sauber.

### CapDosing



Spezielle Anwendungen für Ihre Wäsche können Sie ganz bequem mit Miele Portionskapseln lösen. Sie werden einfach in das Weichspülerfach eingesetzt. Das Gerät dosiert den Inhalt zum optimalen Zeitpunkt in den Waschprozess – ganz automatisch. Sie haben die Wahl: 6 Spezialwaschmittel (Sport, Daunen, Outdoor, WoolCare, SilkCare, Imprägnierer), 3 Weichspüler (AQUA, COCOON, NATURE) sowie der Booster gegen hartnäckige Verschmutzungen stehen zur Verfügung.

### EcoFeedback



Miele Waschmaschinen mit EcoFeedback-Funktion geben Ihnen eine genaue Rückmeldung über den aktuellen Strom- und Wasserverbrauch. So haben Sie immer die absolute Kostenkontrolle. Vor dem Programmstart können Sie eine Prognose zum Verbrauch des gewählten Programms abfragen. Nach Programmende werden Ihnen die exakten Verbrauchsdaten angezeigt, die je nach Beladung variieren können.

### Edelstahl Laugenbehälter

Der Laugenbehälter ist besonders robust und hygienisch. Er wird von Stoßdämpfern und vier Zugfedern gestützt und mit Kontergewichten aus Grauguss stabilisiert. Das ist Miele Perfektion für minimalen Verschleiß und lange Lebensdauer.

### Emaillierte Front

Als einziger Hersteller von Elektro-Hausgeräten emailt Miele die Fronten aller Waschmaschinen, Trockner und Waschtrockner. Die hochwertige Emaillierung ist kratz-, korrosions-, säure- und laugenbeständig, leicht zu reinigen und farbecht.

### Fleckenoption<sup>2)</sup>



Bis zu 23 Fleckenarten können Sie mit einer Miele Waschmaschine gezielt behandeln – bis zu 3 Fleckenarten gleichzeitig. Einfach die entsprechende Programmoption hinzuwählen – und das Waschprogramm wird optimal auf diese Verschmutzungen abgestimmt. Der integrierte Fleckenratgeber gibt Ihnen im Display Hinweise zur effizienten Entfernung der betreffenden Flecken. Das gibt es nur bei Miele.

### Intensivflutung

Mit der Intensivflutung – einem Leistungsmerkmal des PowerWash Systems – nutzt Miele ein Potenzial, das andere Waschmaschinen vernachlässigen: Waschlauge, die sich unterhalb der Trommel sammelt, wird immer wieder aktiv auf die Wäsche gesprüht. Das nutzt auch der Umwelt: Durch die Intensivflutung reduziert sich der Stromverbrauch erheblich und die Geräte arbeiten 20 % sparsamer als für die höchste Energieeffizienzklasse A+++ erforderlich ist.

### Mengenautomatik



Alle Miele Waschmaschinen verfügen über die intelligente Mengenautomatik. Sie analysiert die aktuelle Beladung und verwendet nur so viel Wasser und Strom, wie für ein optimales Reinigungs- und Spülergebnis erforderlich ist.

### Niedrige Verbrauchswerte

Miele Waschmaschinen sind ökologisch und verwenden nur so viel Wasser und Strom wie erforderlich. Die sparsamsten unter ihnen waschen sogar noch einmal 20 % effizienter als es für die höchste Energieeffizienzklasse A+++ vorgeschrieben wird.

### PIN-Code/Kindersicherung

Steht Ihr Gerät in einem Gemeinschaftsraum? Dann können Sie es vor der Benutzung durch Dritte schützen, indem Sie einen PIN-Code programmieren. Ist diese Funktion aktiviert, lässt sich das Gerät erst bedienen, wenn die programmierte PIN eingegeben wurde. Die Kindersicherung verhindert, dass sich während des Waschvorgangs die Tür öffnen lässt. Außerdem kann das Waschprogramm nicht versehentlich verändert oder beendet werden.

### PowerWash



Das Miele PowerWash System besteht aus der Intensivflutung und QuickPowerWash. Intensivflutung: Durch einen ausgefeilten Laugenkreislauf wird das Waschmittel maximal ausgenutzt und die Waschwirkung erheblich gesteigert: Sauberkeit, die man objektiv messen kann. Mit dem neuen Programm QuickPowerWash erzielt Ihre Miele Waschmaschine in weniger als 1 Stunde die Waschwirkung A. Das gibt es nur von Miele: PowerWash – einfach besser waschen.

### Unwuchterkennung



Eine Miele Waschmaschine erkennt beim Schleudern, wenn die Wäscheverteilung in der Trommel einmal nicht gleichmäßig ist. Dann werden die Textilien, auch große Wäschestücke, durch geschickte Trommelbewegungen optimal in der Waschtrommel verteilt. Das garantiert einen ruhigen Schleudernlauf und beste Schleudergebnisse.

### ProfiEco Motor



In Miele Waschmaschinen erleben Sie besonders leistungsstarke Motoren. Der ProfiEco Motor von Miele ist dazu noch besonders sparsam und leise. Er verbraucht wenig Energie und ist verschleißfrei. Für effizientes und komfortables Waschen, viele Jahre lang.

### ProgrammManager



Mit den Einstellungen im ProgrammManager können Sie den Waschprozess an Ihre persönlichen Bedürfnisse anpassen:

- Intensiv: noch bessere Waschwirkung – und das in herkömmlicher Programmlaufzeit
- Eco: besonders energiesparend bei gleicher Waschwirkung
- Extra schonend: maximale Wäscheschonung und reduzierter Bügelaufwand
- Extra leise: geringe Geräusche durch speziellen Waschrhythmus und Spülstop
- AllergoWash: hohe Keimabtötung für sensible Haut.

### QuickPowerWash



Waschwirkung A in weniger als 60 Minuten – kaum zu glauben. Mit QuickPowerWash realisiert Miele hohe Reinigungsleistung in überraschend kurzer Zeit.

### Startvorwahl und Restzeitanzeige

Mit der Startvorwahl können Sie frei bestimmen, wann das nächste Waschprogramm beginnen soll. Das ist besonders vorteilhaft, wenn Sie Nachtstromtarife nutzen möchten, oder wenn das Programm frisch beendet sein soll, wenn Sie z. B. von der Arbeit nach Hause kommen. Sie können den Start eines Programms um bis zu 24 Stunden im Voraus programmieren. Über das Display erfahren Sie zudem, wann das aktuelle Programm beendet sein wird.

### Thermo-Schontrommel mit Vorbügeln



Wird zu einem Waschprogramm die Option „Vorbügeln“ hinzugewählt, wird die Wäsche geglättet, gelockert und lässt sich leicht entnehmen. Und vor allem: Das Bügeln geht leichter und schneller von der Hand.

### Trommelbeleuchtung

Viele Miele Waschmaschinen sind mit einer LED-Trommelbeleuchtung ausgestattet. Die wartungsfreien Power-LED leuchten die Miele Schontrommel so perfekt aus, dass Sie beim Entladen kein Wäschestück mehr übersehen können. Einfach angenehm – und schön anzusehen!

### TwinDos



Ganz automatisch dosieren – dafür bietet TwinDos 2 Optionen: Füllen Sie Flüssigwaschmittel bzw. Weichspüler in die mitgelieferten Behälter oder nutzen Sie das Miele 2-Phasen-System. Für beste Wirksamkeit dosiert TwinDos UltraPhase 1 und UltraPhase 2 zum optimalen Zeitpunkt in den Waschprozess. Ob Buntes oder Weißes – TwinDos plus 2-Phasen-System erzielt höchste Waschwirkung und bietet das beste Flüssigwaschmittel am Markt auf Knopfdruck.

### Wassermengenzähler

Einige Miele Waschmaschinen besitzen ergänzend zur Mengenautomatik einen Wassermengenzähler: Mit einem Präzisions-Flügelrad wird der Wassereinfluss extrem präzise gemessen und gesteuert. Das hilft, Wasser zu sparen – höchst wirtschaftlich und umweltgerecht.

### Wasserschutzgarantie

Für sämtliche Wasserschutz-Systeme gewährt Ihnen Miele eine maximale Garantie. Sollte also einmal ein Defekt im Zusammenhang mit dem Wasserschutz-System auftreten, sind Sie garantiert abgesichert. Voraussetzung ist eine fachgerechte Installation.

### Waterproof-System (WPS)



Das Wasserschutzsystem WPS ist mit einem Doppel-Magnetventil direkt am Wasserhahn ausgestattet. Sollte das erste Ventil defekt sein, schließt das zweite den Zulauf. Für höchste Sicherheit sorgt auch der doppelwandige Zulaufschlauch: Sollte der Innenschlauch beschädigt sein, fließt das Wasser durch den Hüllschlauch in die Bodenwanne. Wie WCS verfügt auch WPS über die intelligente Sensortechnologie: Leckagen werden erkannt, der Wasserzulauf gestoppt.

<sup>1)</sup>Europa-Patent EP 2 022 884 B1

<sup>2)</sup>Fleckenanzahl, Kombination von 3 Flecken, Tipps im Display sind modellabhängig

<sup>3)</sup>bestätigt durch die Universität Bonn



# Die neue Sinnlichkeit des Wäschetrocknens

Bestes Trockenergebnis T<sup>1</sup>

Entdecken Sie ein ganz neues Wäschegefühl: Mit Textilien, die "auf den Punkt genau" getrocknet sind. Gründlich und gleichmäßig, aber auch nicht zu trocken. Genau so, wie Sie sich Ihre Wäsche wünschen: wunderbar weich und flauschig und schonend für die Fasern. Ein so perfektes Trockenergebnis kommt nicht ungefähr. Sondern von der Perfect Dry Funktion im Miele Trockner – mit präziser Kalksensorik.

Doch es gibt noch mehr zu erleben: Frisch, blumig oder harmonisch – mit FragranceDos zaubern Sie einen herrlich lang anhaltenden Duft in Ihre Wäsche. Mit SteamFinish werden Ihre Textilien schon im Trockner effektiv vorgeglättet – das erspart Ihnen einen Großteil der Bügelarbeit.

Erleben Sie die beste Wäschetrocknung von Miele, die es je gab. Freuen Sie sich auf perfekte Wäschepflege, die man sehen, riechen und fühlen kann!

**Perfect Dry**

Punktgenaue  
Trocknung dank  
Kalksensorik

**SteamFinish**

Weniger Bügeln  
durch Einsatz  
von Dampf

**FragranceDos**

Duftende Wäsche,  
so wie Sie es  
mögen

# Nur ein Miele trocknet wie ein Miele

Die Produkt-Highlights\* der Miele Trockner T<sup>1</sup> im Überblick

## Exklusiv bei Miele Perfect Dry

Punktgenaue Trocknung dank Kalksensorik: Mit dem patentierten<sup>1)</sup> Perfect Dry System wird Ihre Wäsche "auf den Punkt" getrocknet – auch bei besonders kalkhaltigem Wasser. Das ist bei Trocknern keineswegs selbstverständlich. Denn der Kalkgehalt des Wassers beeinflusst die Restfeuchtemessung – und damit das Trockenergebnis. Perfect Dry mit Kalksensorik erkennt den aktuellen Kalkgehalt Ihres Wassers und stimmt die Trocknung präzise darauf ab. Ihre Wäsche wird weder übertrocknet noch bleibt sie zu feucht. Der gewünschte Trockengrad wird immer perfekt erzielt.



## Exklusiv bei Miele FragranceDos

Frische für alle Sinne: Mit Miele wird Ihre Wäsche nicht nur besonders flauschig, sondern auch herrlich duftend.



## SteamFinish

Schneller zu perfekt gepflegter Wäsche: Wasserdampf und Wärme glätten Ihre Textilien schon im Trockner.



## Exklusiv bei Miele Schontrommel<sup>2)</sup>

Weniger Falten, leichtes Bügeln: Durch die Wabenstruktur wird die Wäsche schonender und gleichmäßiger getrocknet.



## Energieeffizienz

Im Einklang mit der Umwelt: Wärmepumpentrockner von Miele erreichen höchste Energieeffizienzklassen.



## ProfiEco Motor

Stark und sparsam: Mit den ProfiEco Motoren von Miele trocknen Sie effektiv, schonend und energiesparend.

\*modellabhängig

<sup>1)</sup>Deutsches Patent DE 19 719 661 C2

<sup>2)</sup>Europa-Patent EP 1 293 594 B1



# Viele Argumente sprechen für Miele

Weitere Produktvorteile der Miele Trockner T<sup>1</sup> im Überblick



**Exklusiv bei Miele** **EcoFeedback**  
Immer im Blick: Energieverbrauch und Flusenfilter-Zustand werden angezeigt – für dauerhaft niedrige Verbrauchswerte.



**Hohe Kondensationswirkung**  
Der hält dicht: Beste Kondensations-effizienz sorgt für ein angenehm trockenes Umfeld.



**Exklusiv bei Miele** **Integrierte Kondenswasserableitung<sup>1)</sup>**  
Kein Entleeren nötig: Das Kondenswasser kann über einen Schlauch direkt ins Waschbecken oder in den Siphon laufen.



**Intelligente Trommelreversierung**  
Für beste Trocknung: Die wechselnde Drehrichtung der Trommel vermeidet Wäscheknäuel und Knitterbildung.



**PinCode**  
Gegen unbefugten Gebrauch: Schützen Sie Ihr Gerät vor Fremdnutzung, indem Sie den PIN-Code aktivieren.



**Knitterschutz**  
Praktisch: Die Wäsche wird nach Programmende regelmäßig aufgelockert und bleibt lange vor Knitterbildung geschützt.



**Wartungsfreier Wärmetauscher**  
Doppelt zuverlässig: Der zweilagige Kombifilter schützt den Wärmetauscher und macht dessen Reinigung überflüssig.



**Extrem leise**  
Trocknen und Ruhe genießen: Die Strömungs- und Schwingungsgeräusche sind auf ein Minimum reduziert.



**Startvorwahl und Restzeitanzeige**  
Planmäßig: Lassen Sie Programme zu einem Zeitpunkt Ihrer Wahl starten – passend zu Ihrem Tagesablauf.



**Exklusiv bei Miele** **Emailierte Front**  
Nicht nur für's Auge: Die Beschichtung ist kratz-, säure- und korrosionsbeständig und leicht zu reinigen.



**Anzeige "Luftwege reinigen"**  
Immer effizient trocknen: Das Gerät signalisiert, wenn der Flusenfilter gereinigt werden sollte.



**Anzeige Kondenswasserbehälter**  
Klare Ansage: Ein LED-Signal oder das Display zeigt an, wenn der Kondenswasserbehälter zu entleeren ist.



**Sichtfenstertür**  
Ein perfektes Paar: Mit ihrem neuen, modernen Türdesign passen Miele Trockner 100%ig zu Miele Waschmaschinen.



**Trommelbeleuchtung**  
Nichts übersehen: Die Schontrommel ist so perfekt beleuchtet, dass kein Wäschestück beim Entladen zurück bleibt.



**Türanschlag rechts oder links**  
Immer auf Ihrer Seite: Bei allen Trocknern der WhiteEdition können Sie die Seite des Türanschlags wechseln.



**Summer**  
Akustische Trockenmeldung: Damit frisch aufbereitete Wäsche nicht unnötig lange in der Trommel bleibt.

# So vielfältig wie Ihre Kleidung

Textilgerechte Spezialprogramme\*



## Automatic Plus

Für gemischte Wäsche: Baumwoll- und pflegeleichte Wäsche können Sie bequem in einer Beladung kombinieren.



## Dampfglätten

Schneller zu perfekt gepflegter Wäsche: Wasserdampf und Wärme glätten Ihre Textilien schon im Trockner.



## Express

Wenn es schnell gehen muss: So werden auch kleinere Wäschemengen schnell trocken und wieder verfügbar.



## Sportwäsche

Schnell wieder fit: Mit diesem Programm ist Ihre Sportwäsche in kürzester Zeit wieder einsatzbereit.



## Finish Wolle

Schön flauschig: Empfindliche Wolltextilien werden besonders schonend und werterhaltend getrocknet.



## Imprägnieren

Bestmöglicher Effekt: Die thermische Fixierung sorgt für eine optimale wasserabweisende Funktion.



## Jeans

Perfektes Ergebnis: Schützt Ihre Lieblingsjeans vor unschönen, ausgebleichten Streifen und Knittern.



## Oberhemden

Reduziert Knitterbildung: Weniger Falten erleichtern das Bügeln von Hemdblusen und Oberhemden spürbar.



## Outdoor

Schonend Trocknen ohne Funktionsverlust: Erhält die funktionalen Eigenschaften mehrlagiger Membran-Textilien.



## Finish Seide

Kaum Knitterfalten: Seidentextilien werden so sanft angetrocknet, dass die Knitterbildung auf ein Minimum sinkt.



## Schonglätten

Toller Glätte-Effekt: Sowohl feuchte als auch trockene Wäschestücke werden sichtbar glatter.



Trockner

Die Trockenprogramme

| Trockenprogramme  | White Edition |
|-------------------|---------------|
|                   | TML 440 WP    |
| Standardprogramme |               |
| Automatic plus    | •             |
| Pflegeleicht      | •             |
| Feinwäsche        | •             |
| Baumwolle         | •             |
| Finish Wolle      | •             |
| Finish Seide      | •             |
| Express           | •             |
| Spezialprogramme  |               |
| Schonglätten      | •             |
| Lüften warm       | •             |
| Lüften kalt       | •             |
| Oberhemden        | •             |
| Jeans             | •             |
| Imprägnieren      | •             |
| Outdoor           | •             |
| Sportwäsche       | •             |
| Korbprogramm      | •             |
| Dampfglätten      | •             |

Trockner, WhiteEdition

Produktübersicht



|  |                     |
|--|---------------------|
| Typ-/Verkaufsbezeichnung                                 | TML 440 WP          |
| Beladung in kg   | 8,0                 |
| Bauform  |                     |
| Säulenfähig/Side-by-Side                                 | •/•                 |
| Unterschiebbar/Unterbaufähig                             | •/-                 |
| Türanschlag  | links               |
| Bauart   |                     |
| Kondentrockner/Ablufttrockner                            | -/-                 |
| Wärmepumpentrockner                                      | •                   |
| Design   |                     |
| Gerätefarbe/Blendenfarbe                                 | Lotosweiß/Lotosweiß |
| Farbe Drehwahlschalter                                   | Lotosweiß           |
| Blendenausführung  | 5° geneigt          |
| Bedienungsart  | Drehwahlschalter    |
| Display  | 1-zeilig            |
| Trockenergebnis  |                     |
| Perfect Dry  | •                   |
| Duftoption   | •                   |
| SteamFinish  | •                   |
| Intelligente Trommelreversierung                         | •                   |
| Wäscheschonung   |                     |
| Patentierter Schontrimmel/Glattwandtrommel               | •/-                 |
| Bedienkomfort  |                     |
| Integrierte Kondenswasserableitung                       | •                   |
| Startvorwahl bis zu 24h/Restzeitanzeige/Tageszeitanzeige | •/•/-               |
| Trommelbeleuchtung                                       | LED                 |
| Wahl der Displaysprache                                  | •                   |
| Effizienz und Nachhaltigkeit                             |                     |
| Energieeffizienzklasse/Kondensationseffizienzklasse      | A+/A                |
| Jahresstromverbrauch in kWh                              | 265                 |
| Geräusch im Standardprogramm in db(A) re1pW              | 64                  |
| Laufzeit im Standardprogramm in min                      | 156                 |
| EcoFeedback-Funktion                                     | •                   |
| ProfiEco Motor   | -                   |
| Wartungsfreier Wärmetauscher                             | •                   |
| Wichtigste Trockenprogramme (Details siehe Seite 32)     |                     |
| Baumwolle/Pflegeleicht/Feinwäsche                        | •/•/•               |
| Oberhemden/Finish Seide/Finish Wolle                     | •/•/•               |
| Dampfglätten/Schonglätten                                | •/•                 |
| TurboDry/Express   | -/•                 |
| Outdoor/Imprägnieren/Kopfkissen normal                   | •/•/-               |
| Einzeltelemix/Favoriten                                  | -/-                 |
| Wichtigste Trockenoptionen                               |                     |
| Schonen/Schonen plus                                     | -/•                 |
| Auffrischen  | •                   |
| Knitterschutz/Summer                                     | •/•                 |
| Hausgeräte-Vernetzung                                    |                     |
| Miele@home/Smart Grid ready                              | -/-                 |
| Qualität   |                     |
| Softrippen/Emaillierte Front                             | •/•                 |
| Hochwertige 3-Komponenten-Dichtungen                     | •                   |
| Sicherheit   |                     |
| Kindersicherung/PIN-Code                                 | •/•                 |
| Anzeige „Behälter leeren“/Anzeige „Filter reinigen“      | •/•                 |
| Technische Daten   |                     |
| Gerätemaße in mm (B x H x T)                             | 596 x 850 x 643     |
| Unverbindliche Preisempfehlung in EUR inkl. MwSt.        | 1.359,-             |



# Nützliche Informationen im Detail

## Das Glossar der Miele Trockner

### Anzeige „Luftwege reinigen“

Die Anzeige „Luftwege reinigen“ weist auf Flusen oder Fremdkörper in den Luftwegen hin. Flusen können den Luftstrom reduzieren und somit den Energieverbrauch beim Trocknen erhöhen. Mit sauberen Flusensieben und -filtern arbeitet Ihr Trockner so effizient wie am ersten Tag.

### Anzeige Kondenswasserbehälter

Ein LED-Signal oder eine Information im Display zeigt Ihnen an, wenn der Kondenswasserbehälter zu entleeren ist.

### EcoFeedback

Die EcoFeedback-Funktion hilft Ihnen, Einsparpotenziale optimal auszunutzen. Vor dem Start erhalten Sie eine Prognose für den Energieverbrauch des gewählten Programms. Während und nach dem Trocknen wird der tatsächliche Verbrauch angezeigt, der je nach Beladung variieren kann. Auf der Basis konkreter Daten können sie die Umwelt schonen und Geld sparen. Auch die Filterverschmutzung wird angezeigt. Denn: Ein sauberer Flusenfilter spart Energie!

### Emaillierte Front

Als einziger Hersteller von Elektro-Hausgeräten emailliert Miele die Fronten aller Waschmaschinen, Trockner und Waschtrockner. Die hochwertige Emaillierung ist kratz-, korrosions-, säure- und laugenbeständig, leicht zu reinigen und farbecht.

### Energieeffizienz

So umweltgerecht können Wäschetrockner sein: Miele Wärmepumpentrockner erreichen spielend die Energieeffizienzklasse A+. Geräte mit dem hocheffizienten Miele ProfiEco Motor arbeiten noch sparsamer und werden in die Energieeffizienzklasse A++ eingestuft. Das ist gut fürs Portemonnaie und heißt für Sie: Wäschetrocknen mit gutem Gewissen.

### Extrem leise

Gehäuse und Luftwege des Miele Wärmepumpentrockners sind so konstruiert, dass Strömungs- und Schwingungsgeräusche auf ein Minimum reduziert werden. So können Sie Ihren Trockner betreiben, ohne sich oder andere zu stören.

### FragranceDos

Mit den Miele Duftflakons – in unterschiedlichen, sinnlichen Varianten – verleihen Sie Ihrer Wäsche während der Trocknung Ihren ganz persönlichen Lieblingsduft. Miele lässt die Düfte in einem Familienunternehmen in Südf frankreich herstellen, das schon seit 1871 Düfte kreiert. Mit einem patentierten Verfahren sorgen die dortigen Parfumeure für den Erhalt der wertvollen Duftessenzen. Das Ergebnis: angenehm frischer und natürlicher Wäscheduft für bis zu 4 Wochen.

### Hohe Kondensationswirkung

Wichtiges Qualitätskriterium für Trockner ist die Dichtigkeit. Je weniger feucht-warme Trocknungsluft aus dem Gerät entweicht, desto höher ist die Kondensationswirkung. Zudem ist ein hoher Feuchteverlust in geschlossenen Räumen sehr unangenehm: Kondensation an den Wänden kann Schimmelbildung hervorrufen und die Bausubstanz gefährden. Miele Trockner erreichen beste Dichtigkeitswerte – und damit die höchste Kondensationseffizienzklasse.

### Integrierte Kondenswasserableitung

Alle Miele Kondensrockner, auch die Wärmepumpentrockner, verfügen über eine integrierte Kondenswasserableitung mit Schlauchaufwicklung. Damit können Sie das Kondenswasser direkt ins Waschbecken oder in den Siphon abpumpen lassen – und sich das Entleeren des Kondenswasserbehälters sparen.

### Intelligente Trommelreversierung<sup>1)</sup>

Ein Miele Trockner ändert in unregelmäßigen Abständen die Drehrichtung der Trommel. Das vermeidet die Bildung von Wäsche knäueln, sorgt für eine gleichmäßigere Trocknung und reduzierte Knitterbildung.

### Knitterschutz

Wenn Sie Ihre Textilien nicht direkt nach dem Programmende entnehmen können, sorgt der Knitterschutz dafür, dass die Wäsche in regelmäßigen Abständen aufgelockert wird und nicht knittert.

### Perfect Dry<sup>2)</sup>

Mit diesem patentierten System wird Ihre Wäsche punktgenau getrocknet – auch bei besonders kalkhaltigem Wasser. Das ist bei Geräten ohne Perfect Dry keineswegs selbstverständlich, da der Kalkgehalt des Wassers die Restfeuchtemessung – und damit das Trockenergebnis beeinflusst. Perfect Dry stimmt die Trocknung präzise auf den aktuellen Kalkgehalt Ihres Wassers ab. So wird der gewünschte Trockengrad immer perfekt erreicht.

### PIN-Code

Steht Ihr Gerät in einem Gemeinschaftsraum? Dann können Sie es vor der Benutzung durch Dritte schützen, indem Sie einen PIN-Code programmieren. Ist diese Funktion aktiviert, lässt sich das Gerät erst bedienen, wenn die programmierte PIN eingegeben wurde.

### ProfiEco Motor

In Miele Trocknern erleben Sie außerordentlich leistungsstarke Motoren: die hocheffizienten Permanentmagnet-Motoren. Durch den höheren Wirkungsgrad sind sie besonders sparsam. Zudem arbeiten sie verschleißfrei – ganz im Sinne der langen Lebensdauer von Miele Geräten.

### Schontrommel<sup>3)</sup>

Durch die einzigartige Wabenstruktur wird die Wäsche in der rotierenden Trommel weiter nach oben mitgenommen. Dadurch schwebt die Wäsche länger im warmen Luftstrom und wird gleichmäßiger getrocknet. In den Vertiefungen der einzelnen Waben entsteht ein Luftpolster, das die Wäsche sanft auffängt. Ihre Textilien werden so wesentlich schonender behandelt und weisen nach dem Trocknen weniger Knitterfalten auf. Das Bügeln fällt dann umso leichter.

### Sichtfenstertür

Die neue Generation der Miele Trockner hat ein charakteristisches Gesicht: Das moderne Türdesign fällt sofort angenehm ins Auge. Mit der neuen Sichtfensterscheibe harmoniert es perfekt mit dem der Miele Waschmaschinen. Weiterer Vorteil: Sie haben Ihre Wäsche immer bestens im Blick.

### Startvorwahl und Restzeitanzeige

Mit der Startvorwahl können Sie frei bestimmen, wann das nächste Programm beginnen soll. Das ist besonders vorteilhaft, wenn Sie Nachtstromtarife nutzen möchten, oder wenn das Programm frisch beendet sein soll, wenn Sie z. B. von der Arbeit nach Hause kommen. Sie können den Start eines Programms um bis zu 24 Stunden im Voraus programmieren. Über das Display erfahren Sie zudem, wann das aktuelle Programm beendet sein wird.

### SteamFinish

Wenn Bügeln nicht zu Ihren Lieblingsbeschäftigungen zählt, werden Sie SteamFinish mit dem Programm Dampfglätten lieben. Zu Beginn des Trocknens wird fein vernebeltes Wasser in die Schontrommel gesprüht und durch die Trocknungsluft erwärmt. Der entstehende Dampf durchdringt die Textilfasern und glättet Ihre Wäsche sichtbar. Dadurch geht das Bügeln leichter und schneller von der Hand – oder wird ganz überflüssig.

### Summer

Wenn das Trockenprogramm beendet ist, wird Ihnen das durch einen Summton signalisiert. So liegt Ihre frisch getrocknete Wäsche nicht unnötig lange in der Trommel.

### Trommelbeleuchtung

Alle Miele Trockner sind mit einer Trommelbeleuchtung ausgestattet, viele sogar mit wartungsfreier LED. Diese leuchtet die Miele Schontrommel so perfekt aus, dass Sie beim Entladen kein Wäschestück mehr übersehen können. Einfach angenehm – und schön anzusehen!

### Türanschlag rechts oder links

Bei Miele Trocknern der WhiteEdition lässt sich die Seite des Türanschlages wechseln und somit perfekt an Ihre individuellen Anforderungen anpassen. So öffnen sich z. B. bei einer Säulenaufstellung beide Türen in die gleiche Richtung.

### Wartungsfreier Wärmetauscher

In Miele Wärmepumpentrocknern wird der Wärmetauscher durch ein effektives Filtersystem geschützt und muss nicht gereinigt werden. So ist sichergestellt, dass der Energieverbrauch kontinuierlich niedrig bleibt – das ganze Geräteleben lang.

<sup>1)</sup>Europa-Patent EP 1 186 697 B1  
<sup>2)</sup>Deutsches Patent DE 19 719 661 C2  
<sup>3)</sup>Europa-Patent EP 1 293 594 B1



# Entdecken Sie die neue Lust am Kochen!

Miele Einbau-Herde

Einbau-Herde werden immer mit einem Kochfeld kombiniert und grundsätzlich unterhalb einer Arbeitsplatte eingebaut. Mit den Knebeln in der Bedienblende im oberen Bereich des Herdes steuern Sie das Kochfeld und den Backofen.

Bereiten Sie gern im Backofen große Braten zu oder backen Sie gerne viel Gebäck? Wie raumgreifend Ihre Back- und Bratleidenschaft auch sein mag – Miele bietet Ihnen Herde mit ausreichend Platz!



Der Klassiker: 56 Liter



Der Geräumige: 76 Liter



## CleanSteel

Keine Fingerabdrücke auf Edelstahl:  
Die Oberfläche ist geschützt und macht  
spezielle Reiniger überflüssig.



## Heißluft plus

Herrlich luftig und locker:  
Ideal für schnelles, schonendes  
Backen und Braten auf bis zu drei Ebenen.



## Gerätekühlsystem mit Kühler Front

Maximaler Schutz: Alle Flächen am und  
neben dem Gerät bleiben kühl und bieten  
ein hohes Maß an Sicherheit und Schutz  
vor Verbrennungen.



## PerfectClean-Ausstattung

Schnell wieder sauber: Da keinerlei Spei-  
sen anhaften und verkrusten können, ist  
die Reinigung superleicht.



# Einbau-Herde H 2000

## Produktübersicht



| Typ-/Verkaufsbezeichnung                                     | H 2165 E              | H 2167 E              |
|--|-----------------------|-----------------------|
| <b>Design</b>  |                       |                       |
| ContourLine  | •                     | •                     |
| Display  | EasyControl           | EasyControl           |
| Versenkknebel/Klartextbeschriftung/Symbolbeschriftung        | •/•/•                 | •/•/•                 |
| <b>Genussvorteile</b>  |                       |                       |
| Genauere Temperaturregelung von 50 – 250°C                   | •                     | •                     |
| Elektronische Temperaturregelung von 30 – 300°C              | –                     | –                     |
| Kabelloses Speisethermometer/Speisethermometer               | –/–                   | –/–                   |
| Crisp function   | –                     | –                     |
| <b>Betriebsarten</b>   |                       |                       |
| Heißluft plus/Ober-/Unterhitze/Grill/Umluftgrill             | •/•/•/•               | •/•/•/•               |
| Intensivbacken/Unterhitze/Auftauen/Bräunungsgaren            | •/•/•/•               | •/•/•/•               |
| Klimagaren/Bratautomatic                                     | –/–                   | –/–                   |
| Automatikprogramme   | –                     | –                     |
| Oberhitze/Grill klein  | –/–                   | –/–                   |
| <b>Bedienkomfort</b>   |                       |                       |
| Zeitlich programmierbarer Dampfstoß                          | –                     | –                     |
| Tageszeitanzeige/Anzeige Datum                               | •/–                   | •/–                   |
| Kurzzeitwecker/Uhrzeitspeicher in h                          | •/–                   | •/–                   |
| Start-Stopp-Programmierung/Abschaltautomatik                 | •/•                   | •/•                   |
| Ist-Temperaturanzeige/Vorschlagstemperatur                   | –/–                   | –/–                   |
| Eigene Programme/Individuelle Einstellungen                  | –/•                   | –/•                   |
| <b>Gerätetür</b>   |                       |                       |
| CleanGlass-Backofentür/Türkontaktschalter                    | •/–                   | •/–                   |
| <b>Garraum</b>   |                       |                       |
| Garraumvolumen in l  | 56                    | 56                    |
| Anzahl der Einschubebenen/Kennzeichnung der Einschubebenen   | 4/–                   | 4/–                   |
| Anzahl Halogen-Beleuchtung                                   | 1                     | 1                     |
| <b>Pflegekomfort</b>   |                       |                       |
| Edelstahl-Front mit CleanSteel-Oberfläche                    | •                     | •                     |
| Garraum mit PerfectClean und katalytischer Rückwand          | •                     | •                     |
| Pyrolytische Selbstreinigung                                 | –                     | –                     |
| Katalysator beheizt/unbeheizt                                | –/–                   | –/–                   |
| Grillheizkörper abklappbar                                   | •                     | •                     |
| <b>Effizienz und Nachhaltigkeit</b>                          |                       |                       |
| Energieeffizienzklasse                                       | A                     | A                     |
| Restwärmenutzung/Schnellaufliegen                            | –/•                   | –/•                   |
| <b>Hausgeräte-Vernetzung</b>                                 |                       |                       |
| Vorgerüstet/Vorbereitet für Miele@home                       | –/–                   | –/–                   |
| <b>Sicherheit</b>  |                       |                       |
| Gerätekühlsystem/Kühle Front                                 | •/•                   | •/•                   |
| Sicherheitsausschaltung/Inbetriebnahmesperre                 | –/•                   | –/•                   |
| <b>Kochfeldsteuerung</b>                                     |                       |                       |
| Elektromechanische/Elektronische Steuerung                   | •/–                   | •/–                   |
| Ankochautomatik  | –                     | –                     |
| Kombination mit Induktionskochfeld                           | •                     | –                     |
| <b>Technische Daten</b>                                      |                       |                       |
| Nischenmaße in mm (B x H x T)                                | 560 – 568 x 600 x 550 | 560 – 568 x 600 x 550 |
| Gesamt-Anschlusswert in kW/Spannung/Absicherung              | 10,9/230/16           | 11,0/230/16           |
| <b>Mitgeliefertes Zubehör</b>                                |                       |                       |
| Backblech/Universallblech mit PerfectClean                   | •/•                   | •/•                   |
| Combirost mit/ohne PerfectClean/pyrolysetauglich             | –/•/–                 | –/•/–                 |
| FlexiClip-Vollauszüge mit/ohne PerfectClean/pyrolysetauglich | –/2/–                 | –/2/–                 |
| Aufnahmegitter mit/ohne PerfectClean/pyrolysetauglich        | –/•/–                 | –/•/–                 |
| Anforderungskarte für Kochbuch                               | –                     | –                     |
| <b>Unverbindliche Preisempfehlung in Euro inkl. MwSt.</b>    |                       |                       |
| Edelstahl CleanSteel   | 689,–                 | 689,–                 |
| Brillantweiß   | –                     | 689,–                 |
| Havannabraun   | –                     | 689,–                 |



| Typ-/Verkaufsbezeichnung                                     | H 2365 E              |
|--|-----------------------|
| <b>Design</b>  |                       |
| ContourLine  | •                     |
| Display  | EasyControl           |
| Versenkknebel/Klartextbeschriftung/Symbolbeschriftung        | •/•/•                 |
| <b>Genussvorteile</b>  |                       |
| Genauere Temperaturregelung von 50 – 250°C                   | •                     |
| Elektronische Temperaturregelung von 30 – 300°C              | –                     |
| Kabelloses Speisethermometer/Speisethermometer               | –/–                   |
| Crisp function   | –                     |
| <b>Betriebsarten</b>   |                       |
| Heißluft plus/Ober-/Unterhitze/Grill/Umluftgrill             | •/•/•/•               |
| Intensivbacken/Unterhitze/Auftauen/Bräunungsgaren            | •/•/•/•               |
| Klimagaren/Bratautomatic                                     | –/–                   |
| Automatikprogramme   | –                     |
| Oberhitze/Grill klein  | –/–                   |
| <b>Bedienkomfort</b>   |                       |
| Zeitlich programmierbarer Dampfstoß                          | –                     |
| Tageszeitanzeige/Anzeige Datum                               | •/–                   |
| Kurzzeitwecker/Uhrzeitspeicher in h                          | •/–                   |
| Start-Stopp-Programmierung/Abschaltautomatik                 | •/•                   |
| Ist-Temperaturanzeige/Vorschlagstemperatur                   | –/–                   |
| Eigene Programme/Individuelle Einstellungen                  | –/•                   |
| <b>Gerätetür</b>   |                       |
| CleanGlass-Backofentür/Türkontaktschalter                    | •/–                   |
| <b>Garraum</b>   |                       |
| Garraumvolumen in l  | 76                    |
| Anzahl der Einschubebenen/Kennzeichnung der Einschubebenen   | 5/•                   |
| Anzahl Halogen-Beleuchtung                                   | 1                     |
| <b>Pflegekomfort</b>   |                       |
| Edelstahl-Front mit CleanSteel-Oberfläche                    | •                     |
| Garraum mit PerfectClean und katalytischer Rückwand          | •                     |
| Pyrolytische Selbstreinigung                                 | –                     |
| Katalysator beheizt/unbeheizt                                | –/–                   |
| Grillheizkörper abklappbar                                   | •                     |
| <b>Effizienz und Nachhaltigkeit</b>                          |                       |
| Energieeffizienzklasse                                       | A                     |
| Restwärmenutzung/Schnellaufliegen                            | –/•                   |
| <b>Hausgeräte-Vernetzung</b>                                 |                       |
| Vorgerüstet/Vorbereitet für Miele@home                       | –/–                   |
| <b>Sicherheit</b>  |                       |
| Gerätekühlsystem/Kühle Front                                 | •/•                   |
| Sicherheitsausschaltung/Inbetriebnahmesperre                 | –/•                   |
| <b>Kochfeldsteuerung</b>                                     |                       |
| Elektromechanische/Elektronische Steuerung                   | •/–                   |
| Ankochautomatik  | –                     |
| Kombination mit Induktionskochfeld                           | •                     |
| <b>Technische Daten</b>                                      |                       |
| Nischenmaße in mm (B x H x T)                                | 560 – 568 x 600 x 550 |
| Gesamt-Anschlusswert in kW/Spannung/Absicherung              | 10,9/230/16           |
| <b>Mitgeliefertes Zubehör</b>                                |                       |
| Backblech/Universallblech mit PerfectClean                   | •/•                   |
| Combirost mit/ohne PerfectClean/pyrolysetauglich             | –/•/–                 |
| FlexiClip-Vollauszüge mit/ohne PerfectClean/pyrolysetauglich | –/2/–                 |
| Aufnahmegitter mit/ohne PerfectClean/pyrolysetauglich        | –/•/–                 |
| Anforderungskarte für Kochbuch                               | –                     |
| <b>Unverbindliche Preisempfehlung in Euro inkl. MwSt.</b>    |                       |
| Edelstahl CleanSteel   | 999,–                 |



# Nützliche Informationen im Detail

## Das Glossar der Miele Herde

### CleanSteel



Miele Geräte in Edelstahl haben eine besonders hochwertige CleanSteel-Oberfläche. Dadurch lässt sich die Oberfläche sehr leicht pflegen. Fingerabdrücke sind auf CleanSteel nahezu unsichtbar.

### Energieeffizienz



Miele Geräte überzeugen durch geringsten Energieverbrauch und sind sogar 10 % sparsamer als der Grenzwert zur Energieeffizienzklasse A (\*). Das schont die Umwelt – und Ihre Haushaltskasse.

### FlexiClip-Vollauszüge



Durch den Vollauszug lassen sich Backbleche, Back und Bratroste und Gourmet-Bräter vollständig aus dem Garraum ziehen und werden in jeder Position sicher gehalten. So können Sie bequem z.B. einen Braten übergießen oder Gargut wenden – ohne Gefahr, sich am heißen Garraum zu verbrennen. Flexibel in jeder Ebene einsetzbar.

### Geratekühlsystem mit kühler Front

Miele Herde und Backöfen sind rundum gekühlt. Dadurch bleiben der Bedien- und Griffbereich sowie das gesamte Möbelumfeld angenehm kühl. Der mehrfache Scheibenaufbau isoliert die Backofentür effektiv und sorgt für eine niedrige Temperatur an der Türaußenseite (50°C im Normalbetrieb, 70°C im Pyrolysebetrieb). Für ein hohes Maß an Sicherheit und Schutz vor Verbrennungen.

### Selbstreinigendes Katalyse-Email

Miele Herde und Backöfen mit PerfectClean Reinigung verfügen zusätzlich über eine katalytische Reinigungshilfe an der schwer zugänglichen Garraumrückwand. Schon während des Backens und Bratens werden Fettrückstände kontinuierlich abgebaut. Der Reinigungsaufwand an der Rückwand wird dadurch sehr gering gehalten.

### Zeitfunktionen

Miele Herde und Backöfen bieten vielfache Zeitfunktionen. So können Sie Startzeit und Endzeit oder einfach die Dauer des Garvorgangs programmieren. Ihre Speisen sind pünktlich zur gewünschten Uhrzeit perfekt gegart. Nach Ablauf einer programmierten Garzeit wird der Vorgang automatisch beendet.



\*10% sparsamer als der Grenzwert (0,99 kWh/ ab 65 l Garraum) zur Energieeffizienzklasse A



# Perfekte Designharmonie in Ihrer Küche

Die Bauformen der Miele Geschirrspüler

# Die ideale Lösung für Ihre Küche

Die Größenvielfalt der Miele Geschirrspüler



## Bauformen

### Die Bauformen der Miele Geschirrspüler



#### Stand-Geschirrspüler

Frei aufstellbare, autarke Geräte mit robuster Abdeckplatte, die Sie als Arbeitsfläche nutzen können. Da das Gerät nicht fest eingebaut ist, lässt es sich beim Umzug einfach mitnehmen und in der neuen Küchensituation wieder aufstellen.



#### Unterbau-Geschirrspüler

Ideal als Austauschgerät in bereits bestehenden Küchenzeilen. Das Gerät kann unter einer Arbeitsplatte eingebaut werden. Unterbau-Geschirrspüler sind in Brillantweiß, Havannabraun und Edelstahl CleanSteel erhältlich.



#### Integrierte Geschirrspüler

Gerätefront und Blende können mit dem individuellen Frontendekor der Einbauküche verkleidet werden – für Küchendesign wie aus einem Guss. Alternativ ist die Frontverkleidung in Edelstahl CleanSteel erhältlich.

## Größenvielfalt

### Die Gerätegrößen der Miele Geschirrspüler



#### Standard-Geschirrspüler

(81 cm Höhe, 60 cm Breite)  
Für die Standard-Nische in den meisten Haushalten, ab 81 cm Unterbauhöhe.



#### Extra hohe Geschirrspüler

(85 cm Höhe, 60 cm Breite)  
Integrierte und vollintegrierte Geschirrspüler von Miele sind auch in XXL-Ausführung erhältlich. Sie eignen sich für Küchen ab einer Unterbauhöhe von 85 cm. 4 cm zusätzliche Höhe im Oberkorb sorgen für noch mehr Flexibilität und bessere Stellmöglichkeiten, z.B. für langstielige Gläser oder große Kaffeebecher.

# Unsere Highlights für perfekte Ergebnisse und mehr Komfort

Die Produkthighlights\* der Miele Geschirrspüler



## Beste Energieeffizienz

Bestleistung A+++: Miele Geschirrspüler vereinen beste Reinigungs- und Trocknungsergebnisse mit extrem niedrigen Strom- und Wasserverbrauch.



## Frischwasserspüler ab 6,5 Liter Wasserverbrauch

Sparsam und effizient: Jederzeit beste Reinigungsergebnisse, im Programm Automatic schon ab 6,5 Liter Wasserverbrauch.



## Exklusiv bei Miele Patentierte<sup>1)</sup> AutoOpen-Trocknung

Alles restlos trocken: Am Ende des Spülprogramms öffnet sich die Tür des Geschirrspülers automatisch und sorgt damit für optimale Trocknungsergebnisse.



## Exklusiv bei Miele FlexiTimer mit EcoStart

Clever: Über EcoStart wählt der Geschirrspüler immer automatisch den günstigsten Stromtarif für Sie aus.



**Exklusiv bei Miele** **Komfort Korbgestaltung**  
Einzigartig: Der neugestaltete Unterkorb und der innovative Oberkorb bieten vielfältige Funktionen.

\*Ausstattungsmerkmale modellabhängig

<sup>1)</sup>Deutsches Patent DE102007008950B4

<sup>2)</sup>Deutsches Patent DE102008062761B3



## Exklusiv bei Miele Patentierte<sup>2)</sup> 3D-Besteckschublade

Die intelligente Miele 3D-Besteckschublade lässt sich in der Breite, Tiefe und Höhe variieren und somit perfekt an jede Beladungssituation anpassen. Dadurch können Sie auch sperrige Besteckteile wie Schneebesen oder Suppenkellen problemlos platzieren und schonend reinigen.

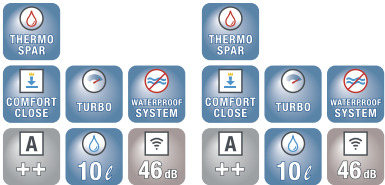
Durch einfaches Verschieben der seitlichen Elemente der Besteckschublade finden auch langstielige Gläser im Oberkorb einen sicheren Platz. Kein umständliches Herausnehmen der seitlichen Schubladenelemente mehr!

Stand-Geschirrspüler, 60 cm

Produktübersicht



| Typ-/Verkaufsbezeichnung Standard-Variante (60 x 85 cm)     | G 4430                      | G 4430 SC                   |
|---|-----------------------------|-----------------------------|
| <b>Bauform</b>  |                             |                             |
| Stand-Geschirrspüler/Unterbau-Geschirrspüler                | •/–                         | •/–                         |
| Integrierter Geschirrspüler/Vollintegrierter Geschirrspüler | –/–                         | –/–                         |
| 45er Geschirrspüler/60er Geschirrspüler                     | –/•                         | –/•                         |
| <b>Design</b>   |                             |                             |
| Blendenausführung   | Gerade Blende               | Gerade Blende               |
| Display   | 3-stellige 7-Segmentanzeige | 3-stellige 7-Segmentanzeige |
| Bedienungsart   | Programmwahltaste           | Programmwahltaste           |
| <b>Komfort</b>  |                             |                             |
| Knock2open  | –                           | –                           |
| AutoClose/ComfortClose                                      | –/•                         | –/•                         |
| BrilliantLight/Salzgefaß in der Tür                         | –/–                         | –/–                         |
| Betriebsgeräusch dB(A) re 1 pW                              | 46                          | 46                          |
| Restzeitanzeige/Startvorwahl bis zu 24 h/TimeControl        | •/•/–                       | •/•/–                       |
| Funktionskontrolle  | Kontrollanzeige             | Kontrollanzeige             |
| <b>Effizienz und Nachhaltigkeit</b>                         |                             |                             |
| Energieeffizienzklasse/Trocknungsklasse                     | A++/A                       | A++/A                       |
| Wasserverbrauch in l/Stromverbrauch in kWh im Programm ECO  | 10,0/0,93                   | 10,0/0,94                   |
| Jahresverbrauch Wasser in l/Strom in kWh im Programm ECO    | 2.800/262                   | 2.800/266                   |
| Wasserverbrauch im Programm Automatic in l ab               | 10,0                        | 10,0                        |
| Verbrauchswerte mit ThermoSpar® im Programm ECO in kWh      | 0,58                        | 0,59                        |
| FlexiTimer mit EcoStart/EcoFeedback/ThermoSpar®             | –/–/•                       | –/–/•                       |
| Wechselspül-Technologie/Halbe Beladung                      | •/–                         | •/–                         |
| <b>Ergebnisqualität</b>                                     |                             |                             |
| Frischwasserspüler  | •                           | •                           |
| AutoOpen-Trocknung  | –                           | –                           |
| SensorDry/Umluft-Turbothermic-Trocknung                     | –/•                         | –/•                         |
| Perfect GlassCare   | –                           | –                           |
| <b>Spülprogramme</b>  |                             |                             |
| ECO/Automatic/Intensiv 75°C                                 | •/•/•                       | •/•/•                       |
| Leicht 50°C/Normal 55°C/Fein/Schnell 40°C                   | •/–/•/–                     | •/–/•/–                     |
| Hygiene/SolarSpar/Maschinenreinigung                        | –/–/–                       | –/–/–                       |
| ExtraLeise 38 dB(A)/ExtraLeise 40 dB(A)                     | –/–                         | –/–                         |
| Programme für spezielle Anforderungen (z. B. Pasta/Paella)  | –                           | –                           |
| <b>Spüloptionen</b>   |                             |                             |
| kurz/unten intensiv/extra sparsam/extra trocken             | –/–/–/–                     | –/–/–/–                     |
| Einweichen/Vorspülen/Turbo-Funktion                         | –/–/•                       | –/–/•                       |
| <b>Korbgestaltung</b>                                       |                             |                             |
| Besteckunterbringung  | Besteckkorb                 | Besteckschublade            |
| Korbgestaltung/Anzahl Maßgedecke                            | KOMFORT/13                  | KOMFORT/14                  |
| <b>Hausgeräte-Vernetzung</b>                                |                             |                             |
| Miele@home/SuperVision/Smart Grid ready                     | –/–/–                       | –/–/–                       |
| <b>Sicherheit</b>   |                             |                             |
| Waterproof-System   | •                           | •                           |
| Sieb-Kontrollanzeige  | –                           | –                           |
| Kindersicherung/Inbetriebnahmesperre                        | •/–                         | •/–                         |
| <b>Technische Daten</b>                                     |                             |                             |
| Gesamtanschlusswert in kW/Spannung in V/Absicherung in A    | 2,2/230/10                  | 2,2/230/10                  |
| <b>Unverbindliche Preisempfehlung in EUR inkl. MwSt.</b>    |                             |                             |
| Brillantweiß  | 799,–                       | 849,–                       |



Unterbau-Geschirrspüler, 60 cm

Produktübersicht



| Typ-/Verkaufsbezeichnung Standard-Variante (60 x 81 cm)     | G 4430 U                    | G 4430 SCU                  |
|---|-----------------------------|-----------------------------|
| <b>Bauform</b>  |                             |                             |
| Stand-Geschirrspüler/Unterbau-Geschirrspüler                | –/•                         | –/•                         |
| Integrierter Geschirrspüler/Vollintegrierter Geschirrspüler | –/–                         | –/–                         |
| 45er Geschirrspüler/60er Geschirrspüler                     | –/•                         | –/•                         |
| <b>Design</b>   |                             |                             |
| Blendenausführung   | Gerade Blende               | Gerade Blende               |
| Display   | 3-stellige 7-Segmentanzeige | 3-stellige 7-Segmentanzeige |
| Bedienungsart   | Programmwahltaste           | Programmwahltaste           |
| <b>Komfort</b>  |                             |                             |
| Knock2open  | –                           | –                           |
| AutoClose/ComfortClose                                      | –/•                         | –/•                         |
| BrilliantLight/Salzgefaß in der Tür                         | –/–                         | –/–                         |
| Betriebsgeräusch dB(A) re 1 pW                              | 46                          | 46                          |
| Restzeitanzeige/Startvorwahl bis zu 24 h/TimeControl        | •/•/–                       | •/•/–                       |
| Funktionskontrolle  | Kontrollanzeige             | Kontrollanzeige             |
| <b>Effizienz und Nachhaltigkeit</b>                         |                             |                             |
| Energieeffizienzklasse/Trocknungsklasse                     | A++/A                       | A++/A                       |
| Wasserverbrauch in l/Stromverbrauch in kWh im Programm ECO  | 10,0/0,93                   | 10,0/0,94                   |
| Jahresverbrauch Wasser in l/Strom in kWh im Programm ECO    | 2.800/262                   | 2.800/266                   |
| Wasserverbrauch im Programm Automatic in l ab               | 10,0                        | 10,0                        |
| Verbrauchswerte mit ThermoSpar® im Programm ECO in kWh      | 0,58                        | 0,59                        |
| FlexiTimer mit EcoStart/EcoFeedback/ThermoSpar®             | –/–/•                       | –/–/•                       |
| Wechselspül-Technologie/Halbe Beladung                      | •/–                         | •/–                         |
| <b>Ergebnisqualität</b>                                     |                             |                             |
| Frischwasserspüler  | •                           | •                           |
| AutoOpen-Trocknung  | –                           | –                           |
| SensorDry/Umluft-Turbothermic-Trocknung                     | –/•                         | –/•                         |
| Perfect GlassCare   | –                           | –                           |
| <b>Spülprogramme</b>  |                             |                             |
| ECO/Automatic/Intensiv 75°C                                 | •/•/•                       | •/•/•                       |
| Leicht 50°C/Normal 55°C/Fein/Schnell 40°C                   | •/–/•/–                     | •/–/•/–                     |
| Hygiene/SolarSpar/Maschinenreinigung                        | –/–/–                       | –/–/–                       |
| ExtraLeise 38 dB(A)/ExtraLeise 40 dB(A)                     | –/–                         | –/–                         |
| Programme für spezielle Anforderungen (z. B. Pasta/Paella)  | –                           | –                           |
| <b>Spüloptionen</b>   |                             |                             |
| kurz/unten intensiv/extra sparsam/extra trocken             | –/–/–/–                     | –/–/–/–                     |
| Einweichen/Vorspülen/Turbo-Funktion                         | –/–/•                       | –/–/•                       |
| <b>Korbgestaltung</b>                                       |                             |                             |
| Besteckunterbringung  | Besteckkorb                 | Besteckschublade            |
| Korbgestaltung/Anzahl Maßgedecke                            | KOMFORT/13                  | KOMFORT/14                  |
| <b>Hausgeräte-Vernetzung</b>                                |                             |                             |
| Miele@home/SuperVision/Smart Grid ready                     | –/–/–                       | –/–/–                       |
| <b>Sicherheit</b>   |                             |                             |
| Waterproof-System   | •                           | •                           |
| Sieb-Kontrollanzeige  | –                           | –                           |
| Kindersicherung/Inbetriebnahmesperre                        | •/–                         | •/–                         |
| <b>Technische Daten</b>                                     |                             |                             |
| Gesamtanschlusswert in kW/Spannung in V/Absicherung in A    | 2,2/230/10                  | 2,2/230/10                  |
| <b>Unverbindliche Preisempfehlung in EUR inkl. MwSt.</b>    |                             |                             |
| Edelstahl CleanSteel  | 929,–                       | 979,–                       |





# Integrierbare Geschirrspüler, 60 cm

## Produktübersicht



| Typ-/Verkaufsbezeichnung Standard-Variante (60 x 81 cm)     | G 4430 i                    | G 4430 SCi                  | G 6330 SCi EcoLine              |
|---|-----------------------------|-----------------------------|---------------------------------|
| Typ-/Verkaufsbezeichnung Standard-Variante (60 x 85 cm XXL) | G 4435 i XXL                | G 4435 SCi XXL              | G 6335 SCi XXL EcoLine          |
| <b>Bauform</b>  |                             |                             |                                 |
| Stand-Geschirrspüler/Unterbau-Geschirrspüler                | -/-                         | -/-                         | -/-                             |
| Integrierter Geschirrspüler/Vollintegrierter Geschirrspüler | •/-                         | •/-                         | •/-                             |
| 45er Geschirrspüler/60er Geschirrspüler                     | -/•                         | -/•                         | -/•                             |
| <b>Design</b>   |                             |                             |                                 |
| Blendenausführung   | Gerade Blende               | Gerade Blende               | Gerade Blende                   |
| Bedienungsart   | Programmwahltaste           | Programmwahltaste           | Tipptasten                      |
| Display   | 3-stellige 7-Segmentanzeige | 3-stellige 7-Segmentanzeige | 1-zeiliges Display mit Klartext |
| <b>Komfort</b>  |                             |                             |                                 |
| Knock2open  | -                           | -                           | -                               |
| AutoClose/ComfortClose                                      | -/•                         | -/•                         | -/•                             |
| BrilliantLight/Salzgefäß in der Tür                         | -/-                         | -/-                         | -/-                             |
| Betriebsgeräusch dB(A) re 1 pW                              | 46                          | 46                          | 44                              |
| Restzeitanzeige/Startvorwahl bis zu 24 h/TimeControl        | •/•/-                       | •/•/-                       | •/•/-                           |
| Funktionskontrolle  | Kontrollanzeige             | Kontrollanzeige             | Display                         |
| <b>Effizienz und Nachhaltigkeit</b>                         |                             |                             |                                 |
| Energieeffizienzklasse/Trocknungsklasse                     | A++/A                       | A++/A                       | A+++/A                          |
| Wasserverbrauch in l/Stromverbrauch in kWh im Programm ECO  | 10,0/0,93                   | 10,0/0,94                   | 9,7/0,84                        |
| Jahresverbrauch Wasser in l/Strom in kWh im Programm ECO    | 2.800/262                   | 2.800/266                   | 2.716/237                       |
| Wasserverbrauch im Programm Automatic in l ab               | 10,0                        | 10,0                        | 6,5                             |
| Verbrauchswerte mit ThermoSpar® im Programm ECO in kWh      | 0,58                        | 0,59                        | 0,49                            |
| FlexiTimer mit EcoStart/EcoFeedback/ThermoSpar®             | -/-/•                       | -/-/•                       | •/•/•                           |
| Wechselspül-Technologie/Halbe Beladung                      | •/-                         | •/-                         | •/•                             |
| <b>Ergebnisqualität</b>                                     |                             |                             |                                 |
| Frischwasserspüler  | •                           | •                           | •                               |
| AutoOpen-Trocknung  | -                           | -                           | •                               |
| SensorDry/Umluft-Turbothermic-Trocknung                     | -/•                         | -/•                         | •/•                             |
| Perfect GlassCare   | -                           | -                           | •                               |
| <b>Spülprogramme</b>  |                             |                             |                                 |
| ECO/Automatic/Intensiv 75°C                                 | •/•/•                       | •/•/•                       | •/•/•                           |
| Leicht 50°C/Normal 55°C/Fein/Schnell 40°C                   | •/•/•                       | •/•/•                       | -/•/•                           |
| Hygiene/SolarSpar/Maschinenreinigung                        | -/-/-                       | -/-/-                       | -/•/•                           |
| ExtraLeise 38 dB(A)/ExtraLeise 40 dB(A)                     | -/-                         | -/-                         | -/•                             |
| Programme für spezielle Anforderungen (z. B. Pasta/Paella)  | -                           | -                           | -                               |
| <b>Spüloptionen</b>   |                             |                             |                                 |
| kurz/unten intensiv/extra sparsam/extra trocken             | -/-/-/-                     | -/-/-/-                     | •/-/•/-/-                       |
| Einweichen/Vorspülen/Turbo-Funktion                         | -/-/•                       | -/-/•                       | -/-/-                           |
| <b>Korbgestaltung</b>                                       |                             |                             |                                 |
| Besteckunterbringung  | Besteckkorb                 | Besteckschublade            | 3D-Besteckschublade             |
| Korbgestaltung/Anzahl Maßgedecke                            | KOMFORT/13                  | KOMFORT/14                  | TOPKOMFORT /14                  |
| <b>Hausgeräte-Vernetzung</b>                                |                             |                             |                                 |
| Miele@home/SuperVision/Smart Grid ready                     | -/-/-                       | -/-/-                       | -/-/-                           |
| <b>Sicherheit</b>   |                             |                             |                                 |
| Waterproof-System   | •                           | •                           | •                               |
| Sieb-Kontrollanzeige  | -                           | -                           | •                               |
| Kindersicherung/Inbetriebnahmesperre                        | •/-                         | •/-                         | •/-                             |
| <b>Technische Daten</b>                                     |                             |                             |                                 |
| Gesamtanschlusswert in kW/Spannung in V/Absicherung in A    | 2,2/230/10                  | 2,2/230/10                  | 2,2/230/10                      |
| <b>Unverbindliche Preisempfehlung in EUR inkl. MwSt.</b>    |                             |                             |                                 |
| Edelstahl CleanSteel  | 999,-/XXL:1.049,-           | 1.049,-/XXL:1.099,-         | 1.349,-/XXL:1.399,-             |
| Brillantweiß  | 969,-                       | 1.019,-                     | -                               |



# Was macht Miele Staubsauger so einzigartig?

## Die Säulen der Miele Staubsauger

Miele Staubsauger bieten ein optimales Zusammenspiel aus ausgezeichneter Reinigungsleistung, einzigartigem Bedienkomfort, hervorragendem Hygienestandard und erstklassiger Qualität.

### **Reinigungsleistung:**

Sehr kraftvoll: Durch die einzigartige Konstruktion erzielen Sie auch bei niedriger Leistung optimale Ergebnisse.



### **Bedienkomfort:**

Ganz einfach: Miele hat clevere technische Details entwickelt, um Ihnen das Staubsaugen zu erleichtern.



### **Hygiene:**

Da können Sie aufatmen: Das mehrstufige Filtersystem sorgt für eine saubere Luft beim Staubsaugen.



### **Qualität:**

Garantiert lange Lebensdauer: Die genaue Überwachung der Produktion gewährleistet den hohen Qualitätsstandard.



# Reinheit zum Wohlfühlen

## Die Hygiene der Miele Staubsauger\*



### Der passende Beutel? Ganz einfach!

Den richtigen Staubbeutel für einen Staubsauger zu finden, ist oft nicht leicht. Bei Miele schon: Den passenden Original HyClean-Staubbeutel können Sie an dem farblich abgestimmten Schlüssel-Schloss-Prinzip erkennen.



### Saugkraft auf höchstem Niveau

Dank der fein abgestuften Filterlagen bleibt der Miele HyClean-Staubbeutel auch bei zunehmender Füllung luftdurchlässig. Das Gerät zeigt Ihnen an, wenn der Staubbeutel voll bzw. der Abluftfilter gesättigt ist. So genießen Sie nach dem Wechsel eine unvermindert hohe Saugkraft, Reinigungsleistung und Hygiene wie am ersten Tag.



### Mit einem Beutel 25 % länger staubsaugen

Durch das Spezialvlies halten Original Miele Staubbeutel besonders viel Feinstaub zurück. Staubdiffusoren verteilen den eingesaugten Staub gleichmäßig im Beutel, sodass das Volumen maximal ausgenutzt wird. Somit benötigen Sie 1/4 weniger Beutel, wenn Sie Original Miele Beutel verwenden!



### Staubfreier, hygienischer Staubbeutelwechsel

Beim Öffnen des Staubsaugers schließt sich die Öffnung des Original Miele HyClean-Staubbeutels automatisch und schließt den aufgesaugten Staub für immer zuverlässig ein. Zudem verhindert das sichere Protector-Netting ein Reißen des Beutels, selbst wenn Sie scharfe Gegenstände wie z. B. Scherben aufgesaugt haben sollten. So kann einmal aufgesaugter (Fein-)Staub nicht wieder nach außen dringen.

\*modellabhängig



### Miele hält dicht

Für Hausstauballergiker empfehlen wir einen Staubsauger mit serienmäßigem HEPA-Filter. Einige Miele Bodenstaubsauger mit HEPA AirClean-Filter wurden zusätzlich vom TÜV Nord für Allergiker empfohlen. Denn durch ihre spezielle Gehäuseabdichtung erfüllt nicht nur der Abluftfilter, sondern das komplette Gerät die Anforderungen des TÜV Nord, die jährlich überprüft werden. **Die gefilterte, ausgeblasene Luft ist sauberer als die normale Raumluft.** Zudem bleiben Bakterien, Allergene und Schimmelpilzsporen sicher im Staubbeutel.

### Meisterhafte Feinarbeit

Bei Miele können Sie zwischen 3 verschiedenen Abluftfiltern wählen:

#### AirClean-Filter:



Effektive Filterwirkung für alltägliche Ansprüche. > 99,9 % Staubrückhaltevermögen<sup>1)</sup> gemeinsam mit dem HyClean-Staubbeutel

#### Active AirClean-Filter:



Deutliche Reduzierung unangenehmer Gerüche<sup>2)</sup> – ideal für Haustierbesitzer.

#### HEPA AirClean-Filter:



Filtert sogar Feinstaub und Allergene – ideal für Hausstauballergiker. > 99,999 % Staubrückhaltevermögen<sup>3)</sup>, sowie HEPA 13<sup>4)</sup>

<sup>1)</sup>nach EN 60312-1

<sup>2)</sup>nach DIN EN 13725

<sup>3)</sup>nach EN 60312-1

<sup>4)</sup>nach EN 1822/2011



# Für jede Anforderung das richtige Modell

Die Baureihen der Miele Bodenstaubsauger

# Komfortable Bedienung für beste Reinigungsergebnisse

Die Bedienkonzepte der Miele Bodenstaubsauger



## S8 - individuell, leistungstark, einzigartig

- Ca. 7,1 kg mit Saugzubehör
- Bis zu 11 m Reichweite
- 4,5 l Staubbeutelvolumen
- 1.200 W maximale Motorleistung
- Als EcoLine erhältlich
- Bedienung über Plus/Minus-Fußsteuerung
- Integriertes Zubehör



## S6 - leicht, komfortabel, kompakt

- Ca. 6,5 kg mit Saugzubehör
- 10 m Reichweite
- 3,5 l Staubbeutelvolumen
- 2.000 W maximale Motorleistung
- Bedienung über Drehregler
- Zubehör am VarioClip



## S 700 - klassisch und funktional

- Ca. 7,8 kg mit Saugzubehör
- 9 m Reichweite
- 4 l Staubbeutelvolumen
- 2.000 W maximale Motorleistung
- Bedienung über Drehregler
- Integriertes Zubehör



## 6-stufiger Drehregler

Die elektronische Saugkraftregulierung erfolgt über einen 6-stufigen Drehregler. Grafische Symbole für verschiedene Einsatzbereiche erleichtern Ihnen die Wahl der optimalen Leistungsstufe.



## Plus/Minus-Fußsteuerung

Dieses ergonomische Bedienkonzept erspart Ihnen lästiges Herabbücken. Auch hier erleichtern Ihnen grafische Symbole die Wahl der optimalen Leistungsstufe für den jeweiligen Einsatzbereich.

# Exklusive Ausstattung für beste Reinigungsergebnisse und mehr Komfort

Die Produkt-Highlights\* der Miele Bodenstaubsauger

**Silence-System / Silence-System plus**  
Angenehm: Unser Silence-System. Noch leiser: Silence-System plus mit schallgekap-seltem Motor und AirTeQ-Bodendüse.



## Comfort-Kabelaufwicklung mit Tipp-Funktion

Extra schnell und bequem: Das gesamte Kabel lässt sich mit nur einem Tipp auf die Fußtaste einfahren.



**Exklusiv bei Miele** **DynamicDrive-Lenkrollen<sup>1)</sup>:** Schont die Böden: Gummierte Reifen und Lenkrollen mit Stoßdämpfern sorgen für ein besonders ruhiges Fahrerlebnis.



## **Exklusiv bei Miele** Beidseitiges Park-System zur Aufbewahrung

Gut transportiert: Saugrohr und Schlauch lassen sich am aufrecht stehenden Gerät sicher befestigen.



## Großer Aktionsradius

Kaum Steckdosen-Wechsel: Miele Bodenstaubsauger verschaffen Ihnen einen Aktionsradius von bis zu 11 Metern.



## Praktisches Verriegelungssystem

Da löst sich nichts: Bodendüse, Saugrohr und Handgriff rasten hörbar fest ineinander.

<sup>1)</sup>Zum Patent angemeldet: EP 2409627  
\*modellabhängig



# Bodenstaubsauger, Baureihen S 700, S6 und S8

## Produktübersicht



inklusive  
1 Paket  
HyClean-  
Staubbeutel



inklusive  
1 Paket  
HyClean-  
Staubbeutel

reddot design award  
winner 2012



reddot design award  
winner 2012

| Typ-/Verkaufsbezeichnung                                 | S 771 Tango Premium-Edition | S 6210 Premium-Edition | S 8340 EcoLine Premium-Edition |
|--|-----------------------------|------------------------|--------------------------------|
| <b>Bauform</b>   |                             |                        |                                |
| Bodenstaubsauger   | •                           | •                      | •                              |
| <b>Bedienkomfort</b>                                     |                             |                        |                                |
| Elektronische Saugkraftregulierung                       | 6-stufiger Drehregler       | 6-stufiger Drehregler  | Fußtasten +/-                  |
| Leuchtdisplay für Leistungsanzeige                       | –                           | –                      | •                              |
| LED-Leistungsanzeige im Handgriff                        | –                           | –                      | –                              |
| Schalter für Elektrobürste im Handgriff                  | –                           | –                      | –                              |
| Steckkontakt für Elektrobürste                           | –                           | –                      | –                              |
| Ergonomischer Handgriff                                  | •                           | •                      | •                              |
| XXL-Handgriff  | –                           | –                      | –                              |
| Comfort-Handgriff/Comfort-Handgriff mit SpotLight        | –/–                         | –/–                    | –/–                            |
| Comfort-Handgriff mit integrierter Steuerung             | –                           | –                      | –                              |
| Silence-System/Silence-System plus                       | –/–                         | –/–                    | •/–                            |
| Saugrohr   | Edelstahl-Teleskoprohr      | Edelstahl-Teleskoprohr | Edelstahl-Teleskoprohr         |
| Park-System für Saugpausen/mit automatischer Abschaltung | •/–                         | •/–                    | •/–                            |
| Automatic-Stufe  | –                           | –                      | –                              |
| Parksystem zum Abstellen                                 | einseitig                   | beidseitig             | beidseitig                     |
| Comfort-Kabelaufwicklung                                 | –                           | •                      | •                              |
| <b>Mobilität</b>   |                             |                        |                                |
| Fußbodenschonende Lenkrollen mit Stahlachse              | •                           | •                      | •                              |
| Dynamic Drive/3-Punkt-Lenkung                            | –/•                         | –/•                    | –/•                            |
| Aktionsradius in m                                       | 9                           | 10                     | 11                             |
| Kabellänge in m  | 5,5                         | 5,5                    | 7,5                            |
| <b>Filtersystem</b>                                      |                             |                        |                                |
| Staubbeuteltyp   | F/J/M                       | HyClean F/J/M          | HyClean G/N                    |
| Staubbeutelvolumen in l                                  | 4,0                         | 3,5                    | 4,5                            |
| Staubbeutelwechsel-/Abluftfilterwechsel-Anzeige          | •/–                         | •/–                    | •/–                            |
| Abluftfilter   | AirClean-Filter             | AirClean-Filter        | AirClean-Filter                |
| Motorschutzfilter  | •                           | •                      | •                              |
| <b>Sicherheit</b>  |                             |                        |                                |
| Verriegelungssystem für Bodendüse und Handgriff          | •                           | •                      | •                              |
| Automatische Staubbeutelpositionierung                   | •                           | •                      | •                              |
| Rundum-Möbelschutzleiste/Rundum-Möbelschutzleiste Velvet | •/–                         | –/–                    | •/–                            |
| Anzeigelampe für Thermoerschutz                          | –                           | –                      | –                              |
| <b>Leistungsdaten</b>                                    |                             |                        |                                |
| Max. Wattleistung  | 2.000                       | 2.000                  | 1.200                          |
| <b>Mitgeliefertes Zubehör</b>                            |                             |                        |                                |
| Dreiteiliges Zubehör                                     | integriert                  | am VarioClip           | integriert                     |
| Polsterdüse/Fugendüse                                    | •/•                         | •/•                    | •/•                            |
| Fugendüse extralang SFD 10/flexibel SFD 20               | –/–                         | –/–                    | –/–                            |
| Saugpinsel Kunststoffborsten/Saugpinsel Naturborsten     | •/–                         | –/•                    | –/•                            |
| Heizkörperbürste SHB 20/Matratzendüse SMD 10             | –/–                         | –/–                    | –/–                            |
| Polsterdüse breit SPD 10                                 | –                           | –                      | –                              |
| Universalbürste  | –                           | –                      | –                              |
| Flexibler Saugschlauch SFS 10                            | –                           | –                      | –                              |
| Bodendüse  | SBD 285-3                   | SBD 285-3              | SBD 650-3                      |
| Bodenbürste  | –                           | –                      | –                              |
| Turbobürste STB 205-3                                    | –                           | –                      | –                              |
| Handturbobürste  | –                           | –                      | –                              |
| Elektrobürste  | –                           | –                      | –                              |
| <b>Farbe</b>   | Lotosweiß                   | Obsidianschwarz        | Mangorot                       |
| Unverbindliche Preisempfehlung in EUR inkl. MwSt.        | 159,–                       | 189,–                  | 209,–                          |

| Typ-/Verkaufsbezeichnung                                 | S 8390 EcoSilence Premium-Edition |
|--|-----------------------------------|
| <b>Bauform</b>   |                                   |
| Bodenstaubsauger   | •                                 |
| <b>Bedienkomfort</b>                                     |                                   |
| Elektronische Saugkraftregulierung                       | Fußtasten +/-                     |
| Leuchtdisplay für Leistungsanzeige                       | •                                 |
| LED-Leistungsanzeige im Handgriff                        | –                                 |
| Schalter für Elektrobürste im Handgriff                  | –                                 |
| Steckkontakt für Elektrobürste                           | –                                 |
| Ergonomischer Handgriff                                  | •                                 |
| XXL-Handgriff  | –                                 |
| Comfort-Handgriff/Comfort-Handgriff mit SpotLight        | –/–                               |
| Comfort-Handgriff mit integrierter Steuerung             | –                                 |
| Silence-System/Silence-System plus                       | •/•                               |
| Saugrohr   | Edelstahl-Teleskoprohr            |
| Park-System für Saugpausen/mit automatischer Abschaltung | •/–                               |
| Automatic-Stufe  | –                                 |
| Parksystem zum Abstellen                                 | beidseitig                        |
| Comfort-Kabelaufwicklung                                 | •                                 |
| <b>Mobilität</b>   |                                   |
| Fußbodenschonende Lenkrollen mit Stahlachse              | •                                 |
| Dynamic Drive/3-Punkt-Lenkung                            | •/–                               |
| Aktionsradius in m                                       | 11                                |
| Kabellänge in m  | 7,5                               |
| <b>Filtersystem</b>                                      |                                   |
| Staubbeuteltyp   | HyClean G/N                       |
| Staubbeutelvolumen in l                                  | 4,5                               |
| Staubbeutelwechsel-/Abluftfilterwechsel-Anzeige          | •/–                               |
| Abluftfilter   | HEPA AirClean-Filter              |
| Motorschutzfilter  | •                                 |
| <b>Sicherheit</b>  |                                   |
| Verriegelungssystem für Bodendüse und Handgriff          | •                                 |
| Automatische Staubbeutelpositionierung                   | •                                 |
| Rundum-Möbelschutzleiste/Rundum-Möbelschutzleiste Velvet | •/–                               |
| Anzeigelampe für Thermoerschutz                          | –                                 |
| <b>Leistungsdaten</b>                                    |                                   |
| Max. Wattleistung  | 1.200                             |
| <b>Mitgeliefertes Zubehör</b>                            |                                   |
| Dreiteiliges Zubehör                                     | integriert                        |
| Polsterdüse/Fugendüse                                    | •/•                               |
| Fugendüse extralang SFD 10/flexibel SFD 20               | –/–                               |
| Saugpinsel Kunststoffborsten/Saugpinsel Naturborsten     | –/•                               |
| Heizkörperbürste SHB 20/Matratzendüse SMD 10             | –/–                               |
| Polsterdüse breit SPD 10                                 | –                                 |
| Universalbürste  | –                                 |
| Flexibler Saugschlauch SFS 10                            | –                                 |
| Bodendüse  | SBD 650-3                         |
| Bodenbürste  | –                                 |
| Turbobürste STB 205-3                                    | –                                 |
| Handturbobürste  | –                                 |
| Elektrobürste  | –                                 |
| <b>Farbe</b>   | Tiefseeblau-Metallic              |
| Unverbindliche Preisempfehlung in EUR inkl. MwSt.        | 289,–                             |





Verlängern Sie mit der Staubsauger Sorglos-Box die Garantie für Ihren Miele Staubsauger auf fünf Jahre.

**5 JAHRE**  
**MIELE GARANTIE**

**ORIGINAL**  
**Miele**

### Maximale Sicherheit

Während der Laufzeit entstehen für Sie keine Folgekosten durch Reparaturen.

Mit dem Kauf der Miele Staubsauger Sorglos-Box treffen Sie immer die richtige Wahl. Diese enthält nicht nur vier Pakete der hochwertigen Miele HyClean-Staubbeutel, sondern gleichzeitig auch eine Garantieverlängerung für Ihren Miele Staubsauger auf insgesamt fünf Jahre. Genießen Sie mit der Sorglos-Box folgende Vorteile:

### Miele HyClean-Staubbeutel

Durch die Verwendung der hochwertigen HyClean-Staubbeutel wird die Leistung Ihres Staubsaugers optimal ausgenutzt und Sie erreichen eine stets hohe und hygienische Staubaufnahmeleistung.

### Einfach und schnell

Mit der praktischen Online-Registrierung die Vorteile der Sorglos-Box genießen.

Das Angebot gilt für alle Miele Staubsauger, die in den letzten zwei Jahren gekauft wurden.

Weitere Informationen erhalten Sie bei Ihrem Fachhändler oder unter [www.miele-shop.de](http://www.miele-shop.de).



### Staubsauger Sorglos-Box F/J/M

In dieser praktischen Vorratsbox befinden sich 4 Pakete mit jeweils 4 Staubbeuteln, einem Motorschutz- und einem Air Clean-Filter – inkl. Garantieverlängerung auf 5 Jahre.

Für alle Geräte der aktuellen Baureihen S4 und S6

9.184.990

€ 64,95\*



### Staubsauger Sorglos-Box G/N

In dieser praktischen Vorratsbox befinden sich 4 Pakete mit jeweils 4 Staubbeuteln, einem Motorschutz- und einem Air Clean-Filter – inkl. Garantieverlängerung auf 5 Jahre.

Für alle Geräte der aktuellen Baureihen S5 und S8

9.185.000

€ 64,95\*

\*Unverbindliche Preisempfehlung in EURO inkl. MwSt.



# Ökologische Verantwortung

## Die Basis unserer Unternehmensphilosophie

Die Verantwortung gegenüber unserer Umwelt hat bei Miele Tradition – seit mehr als 110 Jahren. Denn die Natur ist unsere Lebensgrundlage, die wir schützen wollen. Damit wir und nachfolgende Generationen eine gute Zukunft haben. Getreu unserer Maxime „Immer besser“ entwickeln wir für Sie Hausgeräte, die unsere Umwelt und Ressourcen schonen. Das fängt bei der Materialauswahl an, geht über die effiziente Produktion und mündet – nach einem langen Geräteleben – in ein umweltfreundliches Recycling.

Unser Umweltanspruch zählt sich aus: Die hohe Effizienz bei Miele Haus- und Einbaugeräten sorgt neben den exzellenten Leistungswerten auch für vorbildlich niedrige Strom- und Wasserverbrauchswerte.



Ausführlich berichten wir über unsere Nachhaltigkeitsbemühungen unter [www.miele-nachhaltigkeit.de](http://www.miele-nachhaltigkeit.de).



# Die Miele Qualität

Immer besser

Miele steht für Qualität, Innovation und international bedeutende Produktentwicklung. Als Premium-Marke ist Miele weltweit etabliert und hoch geschätzt. Die Basis für diesen Erfolg haben schon die Gründer Carl Miele und Reinhard Zinkann gelegt. Mit ihrem bis heute gültigen Anspruch „Immer besser“ fassten sie die Unternehmensphilosophie überzeugend zusammen: „Erfolg ist auf Dauer nur möglich, wenn man sich voll und ganz hinter die Qualität seiner Produkte stellen kann.“ Dieses Versprechen hat das Familienunternehmen Miele während seiner mehr als 110-jährigen Firmengeschichte stets erfüllt und damit weltweit eine Ausnahmeposition in der Hausgerätebranche erreicht.



## Qualität

Erstklassige Technik, beste Funktion und höchste Langlebigkeit – diese Werte machen Miele Produkte zu echten Premiumgeräten. Seit der Firmengründung stellt Miele seine Kompetenz in Sachen perfekte Hausgeräte und Hygiene unter Beweis. Auf Miele Geräte ist immer Verlass. Das beweisen sie bereits in unseren internen Lebensdauertests und danach viele Jahre lang bei Ihnen zu Hause.

## Genusswelt Miele

Kaum ein anderer Bereich unseres täglichen Lebens hat sich in jüngster Zeit so enorm gewandelt wie unsere Essgewohnheiten. Von der ursprünglichen Form der Nahrungsaufnahme haben wir uns in beachtlichen Schritten zu einer Generation des modernen Genießens entwickelt. Bewusster, leichter, gesünder – so wollen wir uns heute ernähren und verdeutlichen auch durch die Art der Speisenzubereitung unseren Lebensstil. Miele Küchen-Einbaugeräte reflektieren Ihren guten Geschmack und unterstützen Sie mit außergewöhnlicher Technik und intelligenten Ideen bei Ihren vielfältigen Kochkreationen.

## Tafelkünstler Miele

**Jedes Ma(h)l ein Genuss - die hohe Schule der Kochkunst.**

Unter dem Namen „Tafelkünstler“ kooperiert Miele mit ausgewählten Köchen und deren Kochschulen in ganz Deutschland. Im Vordergrund stehen dabei der Spaß am Kochen und die Lust am Genuss. Lassen Sie sich von ausgewählten Kochschulen auf eine Entdeckungsreise durch die hohe Schule der Kochkunst führen. Unter der fachkundigen Anleitung renommierter Spitzenköche entfalten Sie Ihr ganzes Talent. Lernen Sie Miele Küchen-Einbaugeräte auf genussreiche Art kennen. Möchten Sie mehr über die Miele Tafelkünstler erfahren? Besuchen Sie uns im Internet unter [www.tafelkuenstler.de](http://www.tafelkuenstler.de)

## Kocherlebnis Miele

**Genussvolles Kochen mit Miele Küchen-Einbaugeräten.**

Mit dem Miele Kocherlebnis haben Sie die Gelegenheit, pfiffige Rezeptideen und die raffinierten Funktionen der Miele Einbaugeräte kennen zu lernen und selber auszuprobieren. Fachkundige Profis stehen Ihnen dabei zur Seite und geben Ihnen Tipps, wie einfach Sie Ihre Speisen mit Miele Einbaugeräten zubereiten können. Anschließend werden die Gerichte in gemütlicher Runde verzehrt. Möchten Sie auch die Vielfalt der Miele Küchen-Einbaugeräte kennenlernen? Nähere Informationen und die Termine finden Sie unter [www.miele-kocherlebnis.de](http://www.miele-kocherlebnis.de). Wir freuen uns auf Sie!

## zu tisch Miele

**Das Genießermagazin**

Gönnen Sie sich das Besondere, genießen Sie gute Küche und edle Weine? „zu tisch“ serviert Ihnen immer außergewöhnliche kulinarische Themen – kompetent und druckfrisch. Geboten werden Rezepte aus aller Welt, Gourmet-Reisen, Küchentrends, Weinspezialitäten und exklusive Angebote. Außerdem bereitet unsere Redaktion alles Wissens- und Lesenswerte rund um die Themen Kochen, Gastlichkeit, Lebensart und Genuss für Sie zu.

**Das Genussportal im Internet**

**Rezepte und spannende Geschichten rund um Essen, Trinken und Kultur.**

Hier finden Sie neben unserer umfangreichen Rezeptsammlung das „Rezept des Tages“, das „Menü des Monats“ und zahlreiche Weinempfehlungen. Interessante Beiträge rund um das Thema Genuss runden das Ganze ab. Schauen Sie doch einfach mal rein: [www.zu-tisch.de](http://www.zu-tisch.de).



# Miele Service Zertifikat

## Auf Wunsch bis zu 10 Jahre Miele Garantie

# Kundenportal my Miele

## Registrieren und Vorteile sichern

### Das Miele Service Zertifikat

#### Auf Wunsch bis zu 10 Jahre Miele Garantie

Langlebigkeit, optimaler Gebrauchskomfort und höchste Qualität – mit dem Kauf Ihres Miele Produktes haben Sie die beste Wahl getroffen. Gegen Zahlung einer einmaligen Pauschale bietet Ihnen Miele außerdem auf Wunsch eine exklusive Garantie bis zu 10 Jahren.

#### Exklusive Miele Garantie für 5 oder 10 Jahre.

Als einziger Hersteller bietet Miele eine Gesamtgarantie von insgesamt 10 Jahren – wahlweise auch 5 Jahren.

#### Maximale Sicherheit.

Während dieser Zeit fallen für Sie keine weiteren Kosten für nicht selbst verschuldete Reparaturen an.

#### Höchste Flexibilität.

Sie können den Vertrag innerhalb der gesamten zweijährigen Garantiezeit abschließen.

#### Zuverlässig und schnell.

Der Kundendienst hilft Ihnen im Reparaturfall schnell und zuverlässig weiter.

Das Miele Service Zertifikat können Sie direkt beim Gerätekauf oder innerhalb der ersten 24 Monate nach dem Gerätekauf bei Ihrem Miele Fachhändler oder direkt bei Miele abschließen. Genießen Sie höchste Flexibilität und die sorgenfreie Nutzung Ihrer hochwertigen Miele Hausgeräte.

Weitere Informationen zu diesem Thema finden Sie im Internet unter [www.miele.de](http://www.miele.de).

### Kundenportal my Miele

Mit Miele Geräten genießen Sie höchsten Bedienkomfort, hohe Geräteleistung und schonen die Umwelt. Viele unserer Kunden schätzen diese Vorzüge und halten uns schon seit vielen Jahren die Treue. Für diese Treue möchten wir uns bei Ihnen bedanken und laden Sie ein, die Vorteile des neuen Programms my Miele zu nutzen!

#### Wie werde ich Mitglied?

Registrieren Sie einfach Ihre Miele Geräte unter [www.mymiele.de](http://www.mymiele.de) und profitieren Sie sofort von den Vorteilen.

#### Das sind Ihre Vorteile:

- Bis zu 3 % Sofortbonus auf Zubehörbestellungen im Miele Webshop unter [www.miele-shop.de](http://www.miele-shop.de).
- Regelmäßige Informationen zu Produktneuheiten und exklusiven Spezialangeboten.
- 48 Stunden-Service im Kundendienstfall\*

Wenn Sie drei oder mehr Miele Hausgeräte besitzen, dann dürfen Sie sich darüber hinaus über ein Begrüßungsgeschenk freuen!

Weitere Informationen zu diesem Thema finden Sie im Internet unter [www.mymiele.de](http://www.mymiele.de)

\*gilt nur an Werktagen





# Miele Service

## Der Miele Kundendienst

Mit dem Kauf eines Miele Gerätes entscheiden Sie sich für Langlebigkeit und beste Qualität. Sollten Sie dennoch einmal Hilfe benötigen, hilft Ihnen der Miele Kundenservice schnell und zuverlässig weiter.

Die Qualität unseres Kundenservices wird in regelmäßigen Miele Kundenbefragungen geprüft und zusätzlich durch Untersuchungen unabhängiger Institute bestätigt.

### Ihr Partner für alle Servicefälle

Unter perfektem Service verstehen wir nicht nur die kompetente Hilfe im Reparaturfall. Miele betreut Sie vielmehr von der Inbetriebnahme Ihrer Geräte bis hin zu Fragen rund um die optimale Gerätenutzung. Damit Sie besonders lange Freude an Ihren Miele Geräten haben, bieten wir Ihnen auch eine professionelle Pflege und Funktionsprüfung an. So sichern Sie langfristig den Wert Ihrer Miele Geräte.

### Bester Werkkundendienst

Im Vergleich der fünf größten Elektro-Hausgeräte-Anbieter belegt der Miele Werkkundendienst seit vielen Jahren den ersten Platz für die beste Kundendienstleistung (ermittelt durch die ServiceBarometer AG, München).

### Immer in Ihrer Nähe

Unsere Miele Techniker und der autorisierte Kundendienst ausgewählter Servicepartner sind landesweit vertreten und können in kürzester Zeit bei Ihnen sein.

### Kompetent

Unsere Techniker sind spezialisiert auf die Reparatur von Miele Hausgeräten. Somit ist eine schnelle und fachgerechte Reparatur gewährleistet.

### Schnell und effizient

Mit der speziell für Miele Geräte entwickelten PC-Diagnose werden Gerätefehler schnell erkannt. Über 90% aller Servicefälle erledigen wir bereits beim ersten Einsatz.

### Sichere Ersatzteilversorgung

Von Miele Original-Ersatzteilen können Sie nicht nur die Miele Qualität, sondern auch eine schnelle Verfügbarkeit – auch viele Jahre nach dem Kauf Ihres Miele Gerätes erwarten.

### Einfach erreichbar

Sie können eine Reparatur beim Miele Werkkundendienst sowohl online unter [www.miele.de](http://www.miele.de) als auch telefonisch beauftragen für Hausgeräte unter **0800 22 44 666** und für Kleingeräte unter **0800 22 44 622**.

Wir sind telefonisch für Sie da:

**Mo. - Fr. 8.00 - 20.00 Uhr**

**Sa. + So. 9.00 - 18.00 Uhr**

Weitere Informationen zu diesen Themen finden Sie im Internet unter [www.miele.de](http://www.miele.de)

Miele & Cie. KG  
Vertriebsgesellschaft Deutschland  
Carl-Miele-Straße 29, 33332 Gütersloh  
Postfach, 33325 Gütersloh  
E-Mail: info@miele.de

## Miele Kundenservice für Hausgeräte

**0800 22 44 666** (gebührenfrei)

Technikertermin Werkkundendienst:  
Mo. – Fr. 8:00 – 20:00 Uhr  
Sa. + So. 9:00 – 18:00 Uhr

Beratung und Informationsanforderung:

Mo. – Fr. 8:00 – 20:00 Uhr  
Sa. 9:00 – 13:00 Uhr

Ersatzteile/Zubehör:  
Mo. – Fr. 8:00 – 17:30 Uhr

Miele im Internet  
**www.miele.de**

Informationsanforderung  
**www.miele.de/  
Informationsanforderung**

Miele Onlineshop  
**www.miele-shop.de**

*zu tisch*

www.zu-tisch.de

*Tafelkünstler*

www.tafelkuenstler.de

## Miele Beratung und Ausstellungen in Deutschland

### Berlin Miele Gallery

Unter den Linden 26, 10117 Berlin  
Telefon 030 8871151-0

**Bochum** (Wattenscheid)  
Burgstraße 15–19, 44867 Bochum  
Postfach 60 04 51, 44844 Bochum  
Telefon 02327 942-0, Telefax -209

**Frankfurt**  
Mielestraße 2, 61169 Friedberg  
Telefon 06031 935-0, Telefax -209

**Gütersloh**  
Carl-Miele-Straße 29, 33332 Gütersloh  
Telefon 05241 89-0, Telefax -2090

**Hamburg**  
Melkerstieg 20  
21217 Seevetal (OT Meckelfeld)  
Postfach 22 55, 21203 Seevetal  
Telefon 040 76869-0, Telefax -209

**Karlsruhe**  
Hertzstraße 36, 76275 Ettlingen  
Postfach 5 64, 76259 Ettlingen  
Telefon 07243 334-0, Telefax -209

**München**  
(Euro-Industriepark)  
Lotte-Branz-Straße 10, 80939 München  
Postfach 46 05 29, 80913 München  
Telefon 089 31811-0, Telefax -209

## Tochtergesellschaften für Vertrieb und Service

- (A) Miele Österreich, Ges.m.b.H., Wals/Salzburg
- (AUS) Miele Australien, Pty. Ltd., Melbourne
- (B) Miele Belgien, N.V. Miele S.A., Mollem
- (CDN) Miele Kanada, Limited, Vaughan/Ontario
- (CH) Miele Schweiz, AG, Spreitenbach
- (CL) Miele Chile, Ltda., Santiago de Chile
- (CN) Miele Singapur, Shanghai Trading Ltd., Shanghai
- (CZ) Miele Tschechien, spol.s.r.o., Brünn
- (DK) Miele Dänemark, A/S, Glostrup/Kopenhagen
- (E) Miele Spanien, S.A.U., Alcobendas/Madrid
- (EST) Miele Estland, OÜ, Tallinn
- (F) Miele Frankreich, S.A.S., Le Blanc-Mesnil/Paris
- (FIN) Miele Finnland, Oy, Vantaa/Helsinki
- (GB) Miele Großbritannien, Company Ltd., Abingdon
- (GR) Miele Griechenland, Hellas E.P.E., Psychiko-Athen
- (H) Miele Ungarn, Kft., Budapest
- (HK) Miele Hong Kong, Ltd., Hongkong
- (HR) Miele Kroatien, d.o.o., Zagreb
- (I) Miele Italien, G.m.b.H., Eppan
- (IND) Miele Indien, Pvt. Ltd., Neu-Delhi
- (IRL) Miele Irland, Ltd., Dublin
- (J) Miele Japan, Corp., Shibuya-ku/Tokio
- (KZ) Miele Kasachstan, LLP, Almaty
- (L) Miele Luxemburg, s.à.r.l.,
- (LT) Miele Litauen, Appliances UAB, Vilnius
- (LV) Miele Lettland, SIA, Riga
- (MAL) Miele Malaysia, Sdn Bhd,
- (MEX) Miele Mexiko, S.A. de C.V., Mexiko-Stadt
- (N) Miele Norwegen, AS, Nesbru
- (NL) Miele Niederlande, B.V., Vianen
- (NZ) Miele Neuseeland, Ltd., Auckland
- (P) Miele Portugal, Lda., Carnaxide/Lissabon
- (PL) Miele Polen, Sp. z o. o., Warschau
- (RO) Miele Rumänien, Appliances SRL, Otopeni
- (ROK) Miele Korea, Ltd., Seoul
- (RU) Miele Russland, OOO Miele CIS, Moskau
- (S) Miele Schweden, AB, Solna/Stockholm
- (SGP) Miele Singapur, Pte. Ltd.,
- (SK) Miele Slowakei, s.r.o., Bratislava
- (SLO) Miele Slowenien, d.o.o., Ljubljana
- (SRB) Miele Serbien, d.o.o., Novi Beograd
- (TR) Miele Türkei, Elektrikli Ltd. Sti., Levent/Istanbul
- (UA) Miele Ukraine, LLC, Kiev
- (UAE) Miele Vereinigte Emirate, Appliances Ltd., Dubai
- (USA) Miele USA, Inc., Princeton/New Jersey
- (ZA) Miele Südafrika (Pty) Ltd., Bryanston/Johannesburg

Technisch bedingte Änderungen, die dem Fortschritt dienen, geringe Maß- und Farbabweichungen sowie herstellungsbedingte Abweichungen beim Edelstahl-Schliff sowie bei der Farbe des Aluminiums, Druckfehler, Irrtümer, Innovationen und technische Änderungen bleiben vorbehalten. Abweichungen der farblichen Wiedergabe in den Abbildungen von der Original-Geräte-Farbe sind drucktechnisch bedingt.