

# Design for life.

Appareils encastrables

Génération 6000

Gamme 10/2015





Miele vous donne envie de cuisiner



## Table des matières

Bienvenue à Miele	05	Fours à vapeur combinés	59	Réfrigération, congélation	174
La promesse de notre marque	06	Four à vapeur avec micro-ondes	69	et armoires à vin	230
Design	12	Fours à micro-ondes	75	Lave-vaisselle	252
Couleurs et matériaux	14	Tiroirs culinaires	85	Miele@home	258
Concepts de commande	16	Plans de cuisson	93	Accessoires	304
Fours	19	CombiSet	123	Tous les symboles en un clin d'oeil	308
Fours combinés avec micro-ondes	37	Hottes	133	Croquis d'encastrement	330
Fours à vapeur	47	Machines à café	163	Service after sales	3









# Bienvenue chez Miele

## IMMER BESSER – Notre exigence

Au moment de créer l'entreprise Miele, nos deux arrièregrands-pères avaient conscience qu'ils devaient se démarquer de la concurrence afin d'assurer leur réussite. Or, toute entreprise ne dispose aujourd'hui encore que de deux moyens de se démarquer de ses concurrents : le premier est d'être moins chère. Le deuxième consiste à faire mieux. Atteindre simultanément ces deux objectifs tient de l'impossible.

Nos bisaïeux ont opté pour la deuxième solution.

Immer besser : depuis 115 ans, l'entreprise Miele poursuit cette exigence sans faille. En attestent les innombrables victoires aux tests et distinctions remportées par nos produits, et surtout nos millions de clients satisfaits partout dans le monde.

Cette continuité dans nos valeurs et objectifs est la marque d'une entreprise qui a su rester familiale depuis toutes ces générations plutôt que de céder à des intérêts boursiers, souvent orientés sur le court terme.

C'est ainsi qu'en plus d'être depuis 1899 une marque synonyme de produits de première qualité et d'excellence de l'ingénierie allemande, Miele incarne aussi des valeurs de respect, d'équité et de collaboration pour ses partenaires commerciaux, clients finaux, fournisseurs, collaborateurs et pairs. En plus d'être la marque de produits respectueux de l'environnement : nous mettons en oeuvre des méthodes de production qui préservent les ressources, et fabriquons des produits références en matière de consommation d'électricité, d'eau et de produits détergents, contribuant ainsi à réduire les dépenses de nos utilisateurs.\*

En tant qu'associés dirigeants de la quatrième génération, nous vous faisons la promesse de perpétuer les valeurs et principes liés à notre engagement « Immer besser ».



Dr. Markus Miele



Dr. Reinhard Zinkann

\* Please visit [www.miele-sustainability.com](http://www.miele-sustainability.com) for more information on our efforts and guiding principles

# IMMER BESSER

La promesse de notre marque



## De nombreux arguments parlent pour Miele : voici six d'entre eux.

Depuis sa création en 1899, Miele reste fidèle à sa devise «Immer besser». Sa signification ? Nous nous engageons à faire «Immer besser» : mieux que les autres fournisseurs, mieux demain qu'aujourd'hui. En choisissant Miele, nos clients doivent recevoir l'assurance qu'ils ont pris la bonne décision. Pour longtemps.



## La qualité Miele

Depuis plus de 100 ans, Miele propose des appareils d'une fiabilité exceptionnelle. Nous sommes le seul fabricant de notre secteur à tester nos produits (machines à laver, sèche-linge, lave-vaisselle ou fours) pour une durée de vie de 20 ans. Quand on choisit Miele, c'est généralement pour la vie : des clients Miele partout dans le monde sont fidèles à notre marque et la recommandent. Nous nous engageons auprès de vous à continuer de tenir notre promesse en matière de qualité et de durabilité. Sans aucun compromis.





### La technologie Miele

Miele, c'est aussi des performances exceptionnelles pour une consommation d'énergie minimale. Nous assurons le nettoyage hygiénique et doux de votre linge, de vos sols, de votre vaisselle, et vous offrons des expériences culinaires sous le signe du plaisir, en mettant à votre disposition des équipements innovants et exclusifs. Les nombreuses premières places obtenues aux tests produits les plus renommés partout dans le monde nous confortent dans notre positionnement.



### Le confort Miele

Boutons classiques, capteurs discrets ou écran tactile haute résolution semblable à celui de votre Smartphone: nous faisons tout pour vous rendre l'utilisation des appareils Miele facile et agréable. A ces dispositifs s'ajoute une multitude de programmes automatiques confortables et fiables, assortis d'une « garantie de réussite », et fruits de notre passion pour le détail. En choisissant Miele, vous vous rendez la vie plus belle...



### Le design Miele

Miele est synonyme de lignes épurées et d'élégance intemporelle. Vous ne trouverez nulle part ailleurs une telle multitude de designs et de coloris. Pour vous permettre de créer une cuisine intégrée qui ne ressemble à aucune autre, nous travaillons avec la plus grande attention à coordonner le design de nos appareils. Quel que soit vos choix, Miele s'intègre parfaitement dans votre cuisine.



### Le service Miele

Les clients Miele bénéficient d'un traitement privilégié : ils ont la garantie d'un service clientèle rapide et efficace, reconnu à de multiples reprises comme le meilleur du secteur. Vous souhaitez bénéficier d'un guidage produit individuel ou d'un nettoyage professionnel de vos appareils Miele ? Nous nous faisons un plaisir d'intervenir directement chez vous. Être toujours là pour vous : c'est notre promesse !



### La marque Miele

La marque Miele est dans de nombreux pays la marque la plus célèbre du secteur. En Allemagne, patrie de la marque, Miele a été désignée en 2013 meilleure marque de produits de tous les temps (« best brand ever »). Une telle marque révèle aussi des choses sur ses utilisateurs : les clients Miele exigent beaucoup de leurs appareils domestiques en termes de performance et de compatibilité environnementale. Qui achète Miele fait preuve de style et d'attachement à la qualité.

# Avantages pour les consommateurs

2015

## VOTRE AVANTAGE : ACTION SET

Profitez de notre Action Set avec des réductions d'appareils encastrables différents.

Pour plus d'information, contactez votre distributeur Miele dans votre région.



## Miele Home Program

Miele Home Program = 2 heures de conseils à domicile sur l'emploi de vos appareils Miele.

Pour plus d'information contactez votre distributeur Miele.







Miele E-Shop – [shop.miele.be](http://shop.miele.be)



**Commandez vos accessoires Miele en ligne !**

Plats pour fours à vapeur, sacs à poussière, produits d'entretien et de nettoyage,... Vous pouvez commander tous les accessoires pour vos appareils Miele sur [shop.miele.be](http://shop.miele.be). Vous les commandez 24 heures sur 24, 7 jours sur 7, et ils seront rapidement livrés chez vous. Aussi les produits Miele pour la lessive et la vaisselle, le Miele Care Collection, peuvent être commandés exclusivement sur notre boutique en ligne. Pour tous les détails surfez sur [shop.miele.be](http://shop.miele.be) !



**Miele Service Certificate  
10 années de tranquillité totale**

Depuis plus de 100 ans la marque Miele est synonyme de qualité, longévité, sécurité et fiabilité. Les clients savent qu'ils peuvent lui accorder leur confiance. Et pourtant, malgré le soin apporté à la fabrication et au contrôle des appareils, une panne résultant de l'utilisation normale de votre appareil peut se produire.

Si vous désirez une tranquillité d'esprit totale pendant 10 ans, Miele vous propose le MSC, le Miele Service Certificate. A l'achat de ce Service pour un montant fixe par appareil, Miele vous garantit d'effectuer totalement gratuitement – pièces, main d'œuvre et déplacement – toute intervention technique résultant d'une usure normale de votre appareil Miele pendant les 10 années suivant votre date d'achat.

Vous trouverez tous les détails ainsi que le formulaire de commande sur internet : [www.miele.be](http://www.miele.be).

Vous pouvez aussi appeler le 02/451.16.31.







# Découvrez la cuisson vapeur Miele

par des workshops culinaires

## 1. Choisir ensemble avec Miele le four à vapeur qui me convient

Avant de passer à l'achat, venez découvrir notre gamme de fours à vapeur. Après la présentation de nos fours à vapeur, nous vous offrons un menu 3 services. Il reste suffisamment de temps pour répondre à vos questions individuelles, ceci aussi bien pour les fours à vapeur que pour les autres appareils de cuisine.

Heure: de 10h30 à 14h30

Mensuellement aussi 1 session en soirée, de 18h30 à 21h30

Plus d'information sur [www.miele.be](http://www.miele.be)

ou par téléphone au numéro 02/451.16.16

## 2. Cuisiner à la vapeur avec mon four à vapeur Miele

Nos conseillères ménagères vous apprendront de façon professionnel les techniques de base de la cuisson vapeur avec les fours à vapeur et steamer Miele, dans l'élégant Atelier de cuisson. Au cours de cette session vous apprenez les astuces pour utiliser et entretenir votre four à vapeur d'un façon optimale.

Heure: de 10h30 à 14h30

Plus d'information sur [www.miele.be](http://www.miele.be)

ou par téléphone au numéro 02/451.16.16

## 3. Cuisiner de façon combiné avec mon four à vapeur combiné Miele

Nos conseillères ménagères vous initieront de façon professionnelle aux techniques de base de la cuisson vapeur et de la cuisson combi. Durant cet atelier, vous recevrez conseils et astuces pour utiliser et entretenir au mieux votre four à vapeur combiné.

Heure : de 10h30 à 14h30

Plus d'information sur [www.miele.be](http://www.miele.be)

ou par téléphone au numéro 02/451.16.16

## 4. Cuisine thématique

Les vrais amateurs de cuisine peuvent également s'adresser à Miele pour des ateliers Cuisine thématique. En collaboration avec différents chefs renommés, vous apprenez les ficelles du métier.

- Vous pouvez participer à un atelier culinaire dans l'Atelier Yves Mattagne à Tour & Taxis. Dans le superbe cadre de l'Entrepôt royal à Tour & Taxis, vous concoctez de succulents plats sous la supervision des chefs de l'Atelier Yves Mattagne.
- Au siège social de Miele à Mollem, vous pouvez prendre part à des ateliers culinaires en présence d'invités comme Wout Bru ou Sven Ornelis.

Pour de plus amples informations et pour les inscriptions : surfez sur [www.miele.be](http://www.miele.be) ou formez le numéro 02/451.16.16



## Design pour une qualité de vie supérieure

### PureLine - Retour à l'essentiel

**PureLine** est synonyme de design épuré. Ces appareils s'intègrent parfaitement dans une cuisine moderne au look minimaliste. Grâce à leurs grandes surfaces vitrées, les appareils de la gamme PureLine exhalent la tranquillité. Ils se distinguent aussi par des éléments inox horizontaux et une poignée assez aérienne qui contraste avec une façade entièrement vitrée. Les lignes horizontales prédominent. En plaçant plusieurs appareils côte à côte, vous créez un jeu de lignes horizontales particulièrement esthétique.







## ContourLine - un design à la fois assuré et familier

**ContourLine** - Grâce à leur design assuré, les appareils de la gamme ContourLine s'érigent en éléments stables dans votre cuisine. Leur conception repose essentiellement sur l'ingéniosité technique que recèle chaque appareil. L'efficacité d'une cuisine professionnelle et le plaisir culinaire sont fondamentaux. Les éléments familiers ont été réinterprétés. La poignée fait ainsi partie de la façade.

La qualité du matériau est perceptible. Le panneau de commande offre un confort d'utilisation optimal et est clairement séparé du reste de la façade.



# Le choix de la couleur et du matériau

Trois possibilités au choix

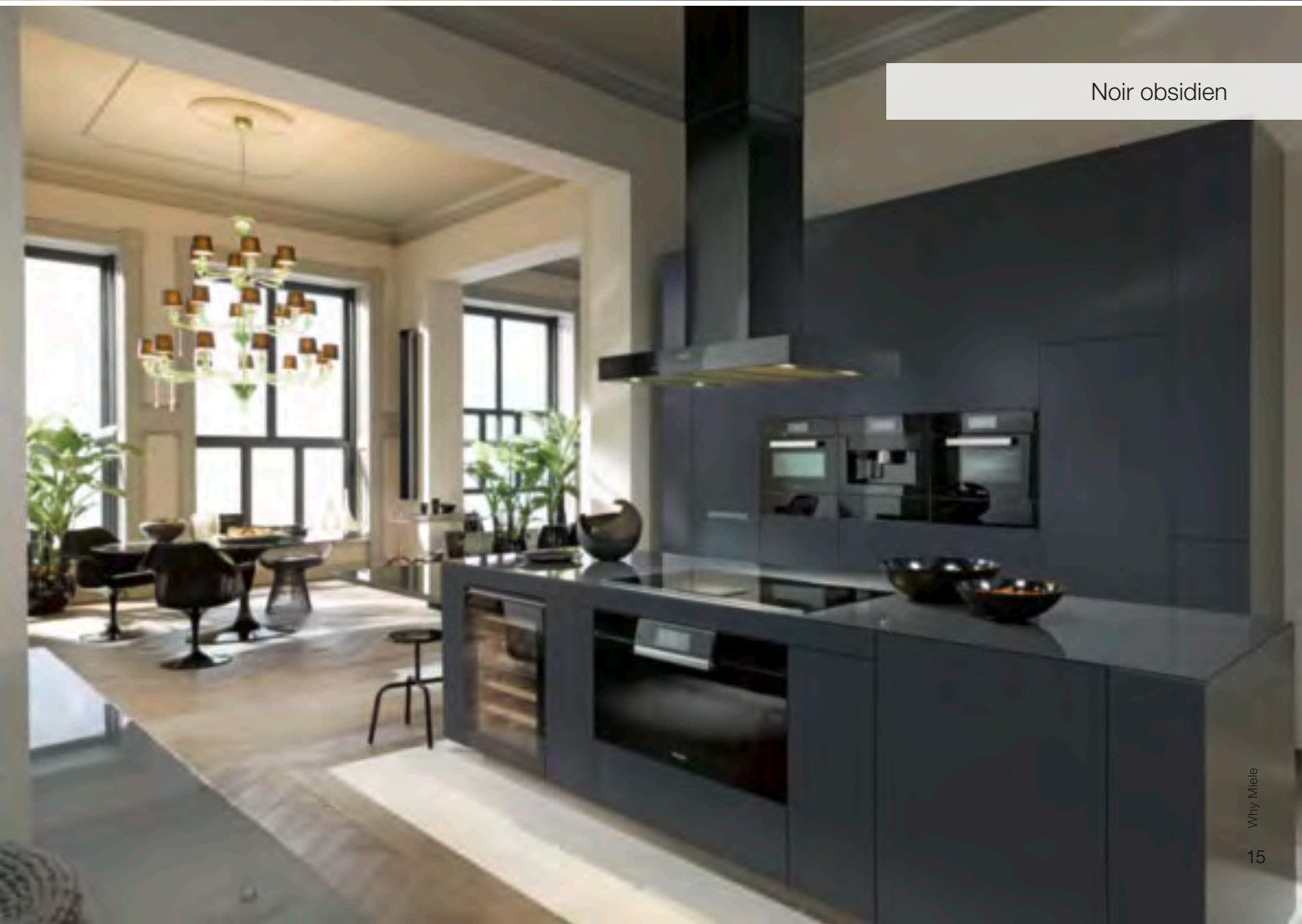
Inox/CleanSteel







Blanc brillant

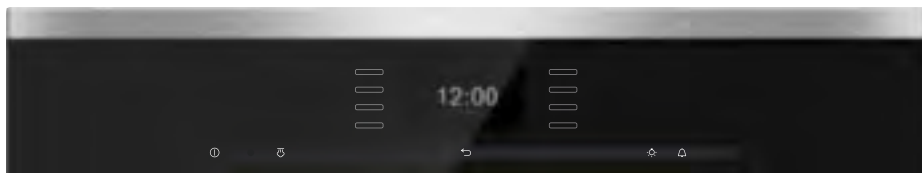


Noir obsidien

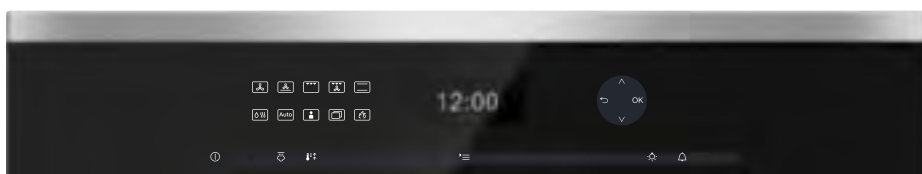


# Commandes électroniques précises avec utilisation intuitive

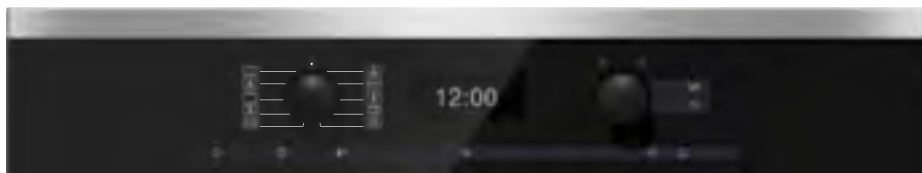
## M Touch et autres concepts de commande



**SensorTronic** : un écran TFT à 5 lignes avec des touches sensibles de part et d'autre vous donne tout le contenu du menu. Cette commande se distingue par la grande facilité d'utilisation du guide utilisateur.



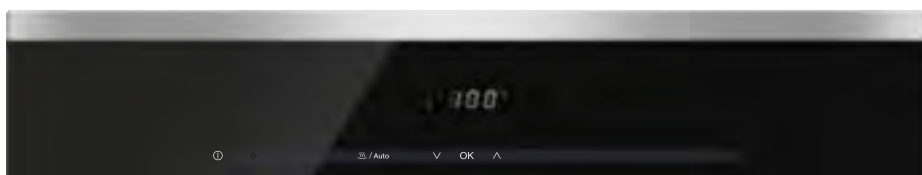
**DirectSensor** : vous sélectionnez la fonction du four souhaitée d'une simple pression sur l'un des symboles à gauche de l'affichage. Pour naviguer dans les différents niveaux du menu, il vous suffit d'utiliser la touche sensible à droite de l'affichage.



**DirectControl** : vous sélectionnez la fonction du four souhaitée avec un bouton rotatif classique à gauche. Les réglages sur l'écran à 4 lignes pour la température ou la durée se font avec le bouton de droite et se confirment avec les touches sensibles. Appuyez sur les boutons pour les enfoncer ou les faire ressortir.



**EasyControl** : les éléments de commande se présentent comme pour la commande DirectControl. La seule différence : les informations telles que la température ou la durée apparaissent sur un grand écran LCD de 7 segments.



**EasySensor** : l'écran à 7 segments minimaliste indique la température et la durée. En effleurant les touches sensibles intégrées, vous réglez et confirmez l'option choisie.

Avec le nouvel affichage M Touch, vous pouvez facilement faire la manipulation souhaitée. La commande brille par sa simplicité. Les appareils dotés de ce concept de commande se commandent rapidement et intuitivement par touches sensibles. D'un simple effleurement, vous passez d'une touche à l'autre comme sur votre smartphone. Grâce à l'emplacement central de l'affichage et au texte blanc, l'information est parfaitement lisible. L'information apparaît en plusieurs couleurs sur les appareils haut de gamme.





Menu principal



Modes de cuisson

Auto

Programmes automatiques



Fonctions spéciales



Programmes personnalisés

11:02

Re





# Juste sous le plan de cuisson ou à hauteur des yeux

## Les modèles, les formats et les systèmes de nettoyage des fours encastrables Miele

### Les modèles



**Le modèle extra grand XXL**  
Largeur 90 cm, hauteur 48 cm



**Le modèle grand**  
Largeur 60 cm, hauteur



**Le modèle classique**  
Largeur 60 cm, hauteur 60 cm



**Le modèle compact**  
Largeur 60 cm, hauteur 45 cm

### Les formats



**Le format extra grand XXL**  
90 litres, 3 niveaux d'introduction



**Le format grand**  
76 litres, 5 niveaux d'introduction



**Le format classique**  
56 litres, 4 niveaux d'introduction



**Le format compact**  
49 litres, 3 niveaux d'introduction

### Les systèmes de nettoyage

Les résultats? Délicieux. Mais qu'en est-il du nettoyage? Miele vous offre deux solutions différentes pour faciliter un maximum le nettoyage: PerfectClean et pyrolyse.



PerfectClean



Pyrolyse



PyroFit





# La cuisson devient un pur plaisir!

## Les highlights\* des fours encastrables

### **Exclusivité Miele** Fonction Profi

Chaque aliment ayant ses spécificités, l'art culinaire consiste à les connaître et à accentuer les saveurs. Si la cuisson parfaite du pain était autrefois l'apanage du boulanger, ce n'est plus le cas aujourd'hui grâce à la fonction Profi des fours Miele. La fonction permet d'augmenter l'humidité de l'air dans l'enceinte pour de meilleurs résultats de cuisson et de rôtissage. Et ce pour un grand nombre de plats. Résultat? Du pain léger et croustillant qui sent délicieusement bon, des petits pains et des croissants tels que ceux du boulanger, de la viande tendre et juteuse à la jolie croûte colorée, de délicieux plats au four, de succulents soufflés...



### **Exclusivité Miele** Sonde thermique sans fil

Plus besoin de surveiller la cuisson: l'affichage du temps résiduel indique précisément à quel moment la viande, le poisson ou la volaille sera prêt.

### **Exclusivité Miele** Rails télescopiques totalement extractibles FlexiClip

Convient pour chaque niveau d'introduction: idéal pour arroser, retourner ou retirer un plat en dehors de l'enceinte du four en toute sécurité.

### **Exclusivité Miele** Programmes automatiques

Concoctez en toute facilité plus de 100 mets délicieux. Du pain à la viande en passant par les gâteaux: tout se prépare entièrement automatiquement.

### **Exclusivité Miele** Applications spéciales

Outre les fonctions habituelles, l'appareil offre aussi un éventail de programmes spéciaux pour un confort d'utilisation maximal, p.ex. déshydratation.

### **Exclusivité Miele** Crisp Function

Pour un brunissage croustillant : certains aliments, tels que les pizzas ou les frites, réussissent mieux à chaleur sèche.

\* selon l'appareil



### Fours encastrables PureLine, hauteur 60 cm



#### H 2261-1 B

- Inox CleanSteel, blanc brillant, noir obsidien
- Commande EasyControl, symboles
- 56 l, 4 niveaux de cuisson, chauffage rapide
- Enceinte de cuisson PerfectClean, paroi arrière catalytique
- 8 modes de fonctionnement, e.a. Chaleur tournante Plus, Turbogril
- Réglages individuels, programmation démarrage/arrêt
- Plaque de four, grille combi avec PerfectClean

€ 699,-\*



#### H 2661-1 B

- Inox CleanSteel, blanc brillant, noir obsidien
- Commande EasyControl, symboles
- **76 l, 5 niveaux de cuisson, minuterie**
- Enceinte de cuisson PerfectClean, paroi arrière catalytique
- 8 modes de fonctionnement, e.a. Chaleur tournante Plus, Turbogril
- Réglages individuels
- Plaque de four, grille combi avec PerfectClean

€ 999,-\*



#### H 6260 B

- Inox CleanSteel
- Commande EasyControl, symboles
- 76 l, 5 niveaux de cuisson, minuterie
- Enceinte de cuisson PerfectClean, paroi arrière catalytique
- **9 modes de fonctionnement, e.a. fonction Profi**
- **Température préprogrammée, 30-300°C**, réglages individuels
- **Rails télescopiques FlexiClip, plaques de four (3), grille combi et grilles d'introduction avec PerfectClean**

€ 1.299,-\*

### Fours encastrables ContourLine, hauteur 60 cm



#### H 2161 B

- R.v.s. CleanSteel
- Commande EasyControl, symboles
- 56 l, 4 niveaux de cuisson, chauffage rapide, enceinte de cuisson PerfectClean, paroi arrière catalytique
- 8 modes de fonctionnement, e.a. Chaleur tournante Plus, Turbogril
- Réglages individuels, programmation démarrage/arrêt
- Plaque de four, grille combi PerfectClean

€ 699,-\*



#### H 2561 B

- R.v.s. CleanSteel
- Commande EasyControl, symboles
- **76 l, 5 niveaux de cuisson, minuterie**
- Enceinte de cuisson PerfectClean, paroi arrière catalytique
- 8 modes de fonctionnement, e.a. Chaleur tournante Plus, Turbogril
- Réglages individuels
- Plaque de four, grille combi avec PerfectClean

€ 949,-\*



#### H 6160 B

- R.v.s. CleanSteel
- Commande EasyControl, symboles
- 76 l, 5 niveaux de cuisson, minuterie
- Enceinte de cuisson PerfectClean, paroi arrière catalytique
- **9 modes de fonctionnement, e.a. fonction Profi**
- **Température préprogrammée, 30-300°C**, réglages individuels
- **Plaques de four (2), grille combi et grilles d'introduction avec PerfectClean**

€ 1.199,-\*

Fours encastrables PureLine avec pyrolyse, hauteur 60 cm



### H 2661-1 BP, pyrolyse

- Inox. CleanSteel
- Commande EasyControl, symboles
- 76 l, 5 niveaux de cuisson, minuterie
- 8 modes de fonctionnement, e.a. Chaleur tournante Plus, Turbogril
- Réglages individuels
- Plaque de four, grille combi avec PerfectClean

€ 1.249,-\*



### H 6260 BP, pyrolyse

- Inox CleanSteel
- Commande EasyControl, symboles
- 76 l, 5 niveaux de cuisson, minuterie
- 9 modes de fonctionnement, e.a. fonction Profi
- Température préprogrammée, 30-300°C, réglages individuels
- FlexiClip et grilles avec PyroFit
- Plaques de four (3) avec PerfectClean

€ 1.649,-\*



### H 6460 BP, pyrolyse

- Inox CleanSteel, blanc brillant, noir obsidien
- Commande DirectControl, affichage de texte
- 76 l, 5 niveaux de cuisson, chauffage rapide automatique
- 10 modes de fonctionnement, e.a. fonction Profi, rôtissage automatique
- 100 programmes automatiques et 20 progr. personnalisés
- FlexiClip et grilles avec PyroFit
- Plaques de four (3) avec PerfectClean

€ 1.949,-\*



### H 6660 BP, pyrolyse

- Inox CleanSteel
- Commande SensorTronic, affichage de texte
- 76 l, 5 niveaux de cuisson, chauffage rapide automatique
- 10 modes de fonctionnement, e.a. fonction Profi, rôtissage automatique
- 100 programmes automatiques et 20 progr. personnalisés
- Fonction Crisp, sonde thermique avec fil
- FlexiClip et grilles avec PyroFit
- Plaques de four (3) avec PerfectClean

€ 2.599,-\*



### H 6860 BP, pyrolyse - "M-Touch"

- Inox CleanSteel, blanc brillant, noir obsidien
- Commande M Touch, Miel@home ready
- 76 l, 5 niveaux de cuisson, chauffage rapide automatique
- 10 modes de fonctionnement, e.a. fonction Profi, rôtissage automatique
- 100 programmes automatiques et 20 progr. personnalisés
- Fonction Crisp, sonde thermique sans fil
- FlexiClip et grilles avec PyroFit
- Plaques de four (3) avec PerfectClean

€ 2.999,-\*

Sous réserve de modifications

\* Prix indicatif du marché en euros (incl. prix TVA et Recupel)

### Fours encastrables ContourLine avec pyrolyse, hauteur 60 cm



#### H 2561 BP, pyrolyse

- Inox CleanSteel
- Commande EasyControl, symboles
- 76 l, 5 niveaux de cuisson, minuterie
- 8 modes de fonctionnement, e.a. Chaleur tournante Plus, Turbogril
- Réglages individuels
- Plaque de four, grille combi avec PerfectClean

€ 1.199,-\*



#### H 6160 BP, pyrolyse

- Inox CleanSteel
- Commande EasyControl, symboles
- 76 l, 5 niveaux de cuisson, minuterie
- **9 modes de fonctionnement, e.a. fonction Profi**
- **Température préprogrammée, 30-300°C, réglages individuels**
- **Grille combi, grilles d'introduction avec PyroFit**
- Plaques de four (2) avec PerfectClean

€ 1.549,-\*



#### H 6360 BP, pyrolyse

- Inox CleanSteel, blanc brillant, noir obsidien
- **Commande DirectControl, affichage de texte**
- 76 l, 5 niveaux de cuisson, **chauffage rapide automatique**
- **10 modes de fonctionnement, e.a. fonction Profi, rôtissage automatique**
- **100 programmes automatiques et 20 progr. personnalisés**
- Grille combi, grilles d'introduction avec PyroFit
- Plaques de four (2) avec PerfectClean

€ 1.849,-\*

### Fours compacts encastrables PureLine, hauteur 45 cm



#### H 2601-1 B

- Inox CleanSteel
- Commande EasyControl, symboles
- 49 l, 3 niveaux de cuisson, chauffage rapide
- Enceinte de cuisson PerfectClean, paroi arrière catalytique
- 8 modes de fonctionnement, e.a. Chaleur tournante Plus, Turbogril, réglages individuels
- Plaque de four, grille combi avec PerfectClean

€ 999,-\*



#### H 6200 B

- Inox CleanSteel
- Commande EasyControl, symboles
- 49 l, 3 niveaux de cuisson
- Enceinte de cuisson PerfectClean, paroi arrière catalytique
- **9 modes de fonctionnement, e.a. fonction Profi**
- **Température préprogrammée, 30-300°C, réglages individuels**
- **Rails télescopiques FlexiClip, plaques de four (3), grille combi et grilles d'introduction avec PerfectClean**

€ 1.299,-\*



#### H 6401 B

- Inox CleanSteel, blanc brillant, noir obsidien
- **DirectSensor-bediening, tekstdisplay**
- 49 l, 3 niveaux de cuisson
- Enceinte de cuisson PerfectClean, paroi arrière catalytique
- **10 modes de fonctionnement, e.a. fonction Profi, rôtissage automatique**
- **100 programmes automatiques et 20 progr. personnalisés**
- Rails télescopiques FlexiClip, plaques de four (3), grille combi et grilles d'introduction avec PerfectClean

€ 1.799,-



Fours compacts encastrables  
ContourLine, hauteur 45 cm



### H 6100 B

- Inox CleanSteel
- Commande EasyControl, symboles
- 49 l, 3 niveaux de cuisson
- Enceinte de cuisson PerfectClean, paroi arrière catalytique
- 9 modes de fonctionnement, e.a. fonction Profi
- **Température préprogrammée, 30-300°C**, réglages individuels
- **Plaques de four (2)**, grille combi avec PerfectClean

€ 1.199,-\*

Four encastrable PureLine avec pyrolyse,  
largeur 90 cm, hauteur 60 cm



### H 6890 BP, A - pyrolyse - "M-Touch"

- Inox CleanSteel
- **Commande M Touch, Miel@home ready**
- **90 l, 3 niveaux de cuisson, ventilateur Chaleur tournante TwinPower**
- 10 modes de fonctionnement, e.a. fonction Profi, **rôtissage automatique**
- 100 programmes automatiques et 20 progr. personnalisés
- **Fonction Crisp, sonde thermique sans fil, tournebroche**
- **FlexiClip (2 pair) et grilles avec PyroFit**, plaques de four (2) avec PerfectClean

€ 6.399,-\*

Fours compacts encastrables PureLine avec pyrolyse, hauteur 45 cm



### H 6200 BP, pyrolyse

- Inox CleanSteel
- Commande EasyControl, symboles
- 49 l, 3 niveaux de cuisson
- 9 modes de fonctionnement, e.a. fonction Profi
- **Température préprogrammée, 30-300°C**, réglages individuels
- Rails télescopiques FlexiClip, grille combi, grilles d'introduction avec PyroFit
- **Plaques de four (3) avec PerfectClean**

€ 1.649,-\*



### H 6401 BP, pyrolyse

- Inox CleanSteel
- **Commande DirectSensor, affichage de texte**
- 49 l, 3 niveaux de cuisson
- **10 modes de fonctionnement**, e.a. fonction Profi, **rôtissage automatique**
- **100 programmes automatiques et 20 progr. personnalisés**
- Rails télescopiques FlexiClip, grille combi, grilles d'introduction avec PyroFit
- **Plaques de four (3) avec PerfectClean**

€ 2.099,-\*



### H 6800 BP, pyrolyse

- Inox CleanSteel, blanc brillant, noir obsidien
- **M Touch, Miele@home ready**
- 49 l, 3 niveaux de cuisson
- 10 modes de fonctionnement, e.a. fonction Profi, **rôtissage automatique**
- 100 programmes automatiques et 20 progr. personnalisés
- **Fonction Crisp, sonde thermique sans fil**
- FlexiClip et grilles avec PyroFit
- **Plaques de four (3) avec PerfectClean**

€ 2.999,-\*

Sous réserve de modifications

\* Prix indicatif du marché en euros (incl. prix TVA et Recupel)

# Cuisinière encastrable



\* uniquement valable pour inox/CleanSteel

Type	H 2261-1 E
Design	
PureLine/ContourLine	●/-
Écran	EasyControl
Boutons escamotables/Affichage de texte/Symboles	●/-/●
Facilité d'utilisation	
Réglage de la température au degré près de 50 – 250°C	●
Réglage électronique de la température de 30 – 300°C	-
Sonde thermique sans fil/Sonde thermique	-/-
Fonction Crisp	-
Modes de fonctionnement	
Chaleur tournante Plus/Chaleur voûte-sole/Grill/Turbogril	●/●/●/●
Cuisson intensive/Décongeler/Brunissage/Chaleur sole	●/●/●/●
Fonction Profi/Rôtissage automatique	-/-
Programmes automatiques	-
Chaleur voûte/Gril éco	-/-
Confort d'utilisation	
Programmation de la durée des jets de vapeur avec la fonction Profi	-
Affichage de l'heure/Affichage de la date	●/-
Minuterie/Mémorisation de l'heure en h	●/-
Programmation du démarrage et de l'arrêt/Coupure automatique	●/●
Affichage de la température réelle/Température préprogrammée	-/-
Programmes personnalisés/Réglages individuels	-/●
Porte de l'appareil	
Porte CleanGlass/Contacteur de porte	●/-
Enceinte de cuisson	
Volume utile de l'enceinte de cuisson en l	56
Nombre de niveaux de cuisson/Niveaux de cuisson numérotés	4/-
Nombre d'ampoules halogènes	1
Ventilateur chaleur tournante TwinPower	-
Confort d'entretien	
Façade en inox avec surface CleanSteel*	●
Enceinte de cuisson avec revêtement PerfectClean et paroi arrière catalytique	●
Autonettoyage pyrolytique	-
Catalyseur chauffé/non chauffé	-/-
Résistance de grill rabattable	●
Efficacité et durabilité	
Classe d'efficacité énergétique	A+
Utilisation de la chaleur résiduelle/Chauffage rapide	-/●
Miele@home	
Moyennant adaptations convient pour/Miele@home ready	-/-
Sécurité	
Système de refroidissement/Façade froide	●/●
Coupure de sécurité/Sécurité enfants	-/●
Commande de plan de cuisson	
Commande électromécanique/électronique	●/-
Combinaison avec plan de cuisson KM 6012	●
Caractéristiques techniques	
Dimensions de la niche en mm (L x H x P)	560 – 568 x 600 x 550
Puissance de raccordement en kW/Tension en V/Fusible	11,0/230/16
Accessoires fournis	
Plateau/Plat universel avec revêtement PerfectClean	●/●
Grille combi avec/sans revêtement PerfectClean/adaptée à la pyrolyse	-/●/-
Rails entièrement télescopiques FlexiClip avec/sans PerfectClean/adaptés à la pyrolyse	-/-/-
Grille d'introduction avec/sans revêtement PerfectClean/adaptée à la pyrolyse	-/●/-
Prix indicatif du marché en euros (incl. Prix TVA et Recupel)	
R.v.s. CleanSteel	799,-

# Fours encastrables



\* uniquement valable pour inox/CleanSteel

Type	H 2161-1 B	H 2261-1 B	H 2561 B
PureLine/ContourLine	-/●	●/-	-/●
Écran	EasyControl	EasyControl	EasyControl
Boutons escamotables/Affichage de texte/Symboles	●/-/●	●/-/●	●/-/●
<b>Facilité d'utilisation</b>			
Réglage de la température au degré près de 50 – 250°C	●	●	●
Réglage électronique de la température de 30 – 300°C	-	-	-
Sonde thermique sans fil/Sonde thermique	-/-	-/-	-/-
Fonction Crisp	-	-	-
<b>Modes de fonctionnement</b>			
Chaleur tournante Plus/Chaleur voûte-sole/Grill/Turbogrill	●/●/●/●	●/●/●/●	●/●/●/●
Cuisson intensive/Décongeler/Brunissage/Chaleur sole	●/●/●/●	●/●/●/●	●/●/●/●
Fonction Profi/Rôtissage automatique	-/-	-/-	-/-
Programmes automatiques	-	-	-
Chaleur voûte/Gril éco	-/-	-/-	-/-
<b>Confort d'utilisation</b>			
Programmation de la durée des jets de vapeur avec la fonction Profi	-	-	-
Affichage de l'heure/Affichage de la date	●/-	●/-	●/-
Minuterie/Mémorisation de l'heure en h	●/-	●/-	●/-
Programmation du démarrage et de l'arrêt/Coupure automatique	●/●	●/●	●/●
Affichage de la température réelle/Température préprogrammée	-/-	-/-	-/-
Programmes personnalisés/Réglages individuels	-/●	-/●	-/●
<b>Porte de l'appareil</b>			
Porte CleanGlass/Contacteur de porte	●/-	●/-	●/-
<b>Enceinte de cuisson</b>			
Volume utile de l'enceinte de cuisson en l	56	56	76
Nombre de niveaux de cuisson/Niveaux de cuisson numérotés	4/-	4/-	5/●
Nombre d'ampoules halogènes	1	1	1
Ventilateur chaleur tournante TwinPower	-	-	-
<b>Confort d'entretien</b>			
Façade en inox avec surface CleanSteel*	●	●	●
Enceinte de cuisson avec revêtement PerfectClean et paroi arrière catalytique	●	●	●
Autonettoyage pyrolytique	-	-	-
Catalyseur chauffé/non chauffé	-/-	-/-	-/-
Résistance de gril rabattable	●	●	●
<b>Efficacité et durabilité</b>			
Classe d'efficacité énergétique	A+	A+	A+
Utilisation de la chaleur résiduelle/Chauffage rapide	-/●	-/●	-/●
<b>Miele@home</b>			
Moyennant adaptations convient pour/Miele@home ready	-/-	-/-	-/-
<b>Sécurité</b>			
Système de refroidissement/Façade froide	●/●	●/●	●/●
Coupure de sécurité/Sécurité enfants	-/●	-/●	-/●
<b>Caractéristiques techniques</b>			
Dimensions de la niche en mm (L x H x P)	560 – 568 x 600 x 550	560 – 568 x 600 x 550	560 – 568 x 600 x 550
Puissance de raccordement en kW/Tension en V/Fusible	3,3/230/16	3,3/230/16	3,5/230/16
<b>Accessoires fournis</b>			
Plateau/Plat universel/Plateau gourmet (perforé) avec revêtement PerfectClean	-/●/-	-/●/-	-/●/-
Grille combi avec/sans revêtement PerfectClean/adaptée à la pyrolyse	●/-/-	●/-/-	●/-/-
Rails entièrement télescopiques FlexiClip avec/sans PerfectClean/adaptés à la pyrolyse	-/-/-	-/-/-	-/-/-
Grille d'introduction avec/sans revêtement PerfectClean/adaptée à la pyrolyse	-/●/-	-/●/-	-/●/-
<b>Prix indicatif du marché en euros (incl. Prix TVA et Recupel)</b>			
Inox CleanSteel	699,-	699,-	949,-
Blanc brillant	-	699,-	-
Noir obsidien	-	699,-	-



# Fours encastrables



\* uniquement valable pour inox/CleanSteel

Type	H 2661-1 B	H 6160 B	H 6260 B
PureLine/ContourLine	●/-	-/●	●/-
Écran	EasyControl	EasyControl	EasyControl
Boutons escamotables/Affichage de texte/Symboles	●/-/●	●/-/●	●/-/●
<b>Facilité d'utilisation</b>			
Réglage de la température au degré près de 50 – 250°C	●	-	-
Réglage électronique de la température de 30 – 300°C	-	●	●
Sonde thermique sans fil/Sonde thermique	-/-	-/-	-/-
Fonction Crisp	-	-	-
<b>Modes de fonctionnement</b>			
Chaleur tournante Plus/Chaleur voûte-sole/Grill/Turbogrill	●/●/●/●	●/●/●/●	●/●/●/●
Cuisson intensive/Décongeler/Brunissage/Chaleur sole	●/●/●/●	●/●/●/●	●/●/●/●
Fonction Profi/Rôtissage automatique	-/-	●/-	●/-
Programmes automatiques	-	-	-
Chaleur voûte/Gril éco	-/-	-/-	-/-
<b>Confort d'utilisation</b>			
Programmation de la durée des jets de vapeur avec la fonction Profi	-	-	-
Affichage de l'heure/Affichage de la date	●/-	●/-	●/-
Minuterie/Mémorisation de l'heure en h	●/-	●/200	●/200
Programmation du démarrage et de l'arrêt/Coupure automatique	●/●	●/●	●/●
Affichage de la température réelle/Température préprogrammée	-/-	●/●	●/●
Programmes personnalisés/Réglages individuels	-/●	-/●	-/●
<b>Porte de l'appareil</b>			
Porte CleanGlass/Contacteur de porte	●/-	●/-	●/-
<b>Enceinte de cuisson</b>			
Volume utile de l'enceinte de cuisson en l	76	76	76
Nombre de niveaux de cuisson/Niveaux de cuisson numérotés	5/●	5/●	5/●
Nombre d'ampoules halogènes	1	1	1
Ventilateur chaleur tournante TwinPower	-	-	-
<b>Confort d'entretien</b>			
Façade en inox avec surface CleanSteel*	●	●	●
Enceinte de cuisson avec revêtement PerfectClean et paroi arrière catalytique	●	●	●
Autonettoyage pyrolytique	-	-	-
Catalyseur chauffé/non chauffé	-/-	-/-	-/-
Résistance de gril rabattable	●	●	●
<b>Efficacité et durabilité</b>			
Classe d'efficacité énergétique	A+	A+	A+
Utilisation de la chaleur résiduelle/Chauffage rapide	-/●	-/●	-/●
<b>Miele@home</b>			
Moyennant adaptations convient pour/Miele@home ready	-/-	-/-	-/-
<b>Sécurité</b>			
Système de refroidissement/Façade froide	●/●	●/●	●/●
Coupure de sécurité/Sécurité enfants	-/●	●/●	●/●
<b>Caractéristiques techniques</b>			
Dimensions de la niche en mm (L x H x P)	560-568 x 600 x 550	560-568 x 600 x 550	560-568 x 600 x 550
Puissance de raccordement en kW/Tension en V/Fusible	3,5/230/16	3,5/230/16	3,5/230/16
<b>Accessoires fournis</b>			
Plateau/Plat universel/Plateau gourmet (perforé) avec revêtement PerfectClean	-/●/-	●/●/-	●/●/●
Grille combi avec/sans revêtement PerfectClean/adaptée à la pyrolyse	●/-/-	●/-/-	●/-/-
Rails entièrement télescopiques FlexiClip avec/sans PerfectClean/adaptés à la pyrolyse	-/-/-	-/-/-	●/-/-
Grille d'introduction avec/sans revêtement PerfectClean/adaptée à la pyrolyse	-/●/-	●/-/-	●/-/-
<b>Prix indicatif du marché en euros (incl. Prix TVA et Recupel)</b>			
Inox CleanSteel	999,-	1.199,-	1.299,-
Blanc brillant	999,-	-	-
Noir obsidien	999,-	-	-

# Fours encastrables avec pyrolyse



\* uniquement valable pour inox/CleanSteel

Type	H 2561 BP	H 2661-1 BP	H 6160 BP
PureLine/ContourLine	-/●	●/-	-/●
Écran	EasyControl	EasyControl	EasyControl
Boutons escamotables/Affichage de texte/Symboles	●/-/●	●/-/●	●/-/●
<b>Facilité d'utilisation</b>			
Réglage de la température au degré près de 50 – 250°C	●	●	-
Réglage électronique de la température de 30 – 300°C	-	-	●
Sonde thermique sans fil/Sonde thermique	-/-	-/-	-/-
Fonction Crisp	-	-	-
<b>Modes de fonctionnement</b>			
Chaleur tournante Plus/Chaleur voûte-sole/Grill/Turbogrill	●/●/●/●	●/●/●/●	●/●/●/●
Cuisson intensive/Décongeler/Brunissage/Chaleur sole	●/●/●/●	●/●/●/●	●/●/●/●
Fonction Profi/Rôtissage automatique	-/-	-/-	●/-
Programmes automatiques	-	-	-
Chaleur voûte/Gril éco	-/-	-/-	-/-
<b>Confort d'utilisation</b>			
Programmation de la durée des jets de vapeur avec la fonction Profi	-	-	-
Affichage de l'heure/Affichage de la date	●/-	●/-	●/-
Minuterie/Mémorisation de l'heure en h	●/-	●/-	●/200
Programmation du démarrage et de l'arrêt/Coupure automatique	●/●	●/●	●/●
Affichage de la température réelle/Température préprogrammée	-/-	-/-	●/●
Programmes personnalisés/Réglages individuels	-/●	-/●	-/●
<b>Porte de l'appareil</b>			
Porte CleanGlass/Contacteur de porte	●/-	●/-	●/-
<b>Enceinte de cuisson</b>			
Volume utile de l'enceinte de cuisson en l	76	76	76
Nombre de niveaux de cuisson/Niveaux de cuisson numérotés	5/●	5/●	5/●
Nombre d'ampoules halogènes	1	1	1
Ventilateur chaleur tournante TwinPower	-	-	-
<b>Confort d'entretien</b>			
Façade en inox avec surface CleanSteel*	●	●	●
Enceinte de cuisson avec revêtement PerfectClean et paroi arrière catalytique	-	-	-
Autonettoyage pyrolytique	●	●	●
Catalyseur chauffé/non chauffé	-/●	-/●	-/●
Résistance de gril rabattable	●	●	●
<b>Efficacité et durabilité</b>			
Classe d'efficacité énergétique	A+	A+	A+
Utilisation de la chaleur résiduelle/Chauffage rapide	-/●	-/●	-/●
<b>Miele@home</b>			
Moyennant adaptations convient pour/Miele@home ready	-/-	-/-	-/-
<b>Sécurité</b>			
Système de refroidissement/Façade froide	●/●	●/●	●/●
Coupure de sécurité/Sécurité enfants	-/●	-/●	●/●
<b>Caractéristiques techniques</b>			
Dimensions de la niche en mm (L x H x P)	560 – 568 x 600 x 550	560 – 568 x 600 x 550	560 – 568 x 600 x 550
Puissance de raccordement en kW/Tension en V/Fusible	3,6/230/16	3,6/230/16	3,5/230/16
<b>Accessoires fournis</b>			
Plateau/Plat universel/Plateau gourmet (perforé) avec revêtement PerfectClean	-/●/-	-/●/-	●/●/-
Grille combi avec/sans revêtement PerfectClean/adaptée à la pyrolyse	●/-/-	●/-/-	-/-/●
Rails entièrement télescopiques FlexiClip avec/sans PerfectClean/adaptés à la pyrolyse	-/-/-	-/-/-	-/-/-
Grille d'introduction avec/sans revêtement PerfectClean/adaptée à la pyrolyse	-/●/-	-/●/-	-/-/●
<b>Prix indicatif du marché en euros (incl. Prix TVA et Recupel)</b>			
Inox CleanSteel	1.199,-	1.249,-	1.549,-
Blanc brillant	-	-	-
Noir obsidien	-	-	-

# Fours encastrables avec pyrolyse



\* uniquement valable pour inox/CleanSteel

Type	H 6260 BP	H 6360 BP	H 6460 BP
PureLine/ContourLine	●/-	-/●	●/-
Écran	EasyControl	DirectControl	DirectControl
Boutons escamotables/Affichage de texte/Symboles	●/-/●	●/●/●	●/●/●
<b>Facilité d'utilisation</b>			
Réglage de la température au degré près de 50 – 250°C	-	-	-
Réglage électronique de la température de 30 – 300°C	●	●	●
Sonde thermique sans fil/Sonde thermique	-/-	-/-	-/-
Fonction Crisp	-	-	-
<b>Modes de fonctionnement</b>			
Chaleur tournante Plus/Chaleur voûte-sole/Grill/Turbogrill	●/●/●/●	●/●/●/●	●/●/●/●
Cuisson intensive/Décongeler/Brunissage/Chaleur sole	●/●/●/●	●/●/●/●	●/●/●/●
Fonction Profi/Rôtissage automatique	●/-	●/●	●/●
Programmes automatiques	-	●	●
Chaleur voûte/Gril éco	-/-	-/-	-/-
<b>Confort d'utilisation</b>			
Programmation de la durée des jets de vapeur avec la fonction Profi	-	●	●
Affichage de l'heure/Affichage de la date	●/-	●/●	●/●
Minuterie/Mémorisation de l'heure en h	●/200	●/200	●/200
Programmation du démarrage et de l'arrêt/Coupure automatique	●/●	●/●	●/●
Affichage de la température réelle/Température préprogrammée	●/●	●/●	●/●
Programmes personnalisés/Réglages individuels	-/●	20/●	20/●
<b>Porte de l'appareil</b>			
Porte CleanGlass/Contacteur de porte	●/-	●/●	●/●
<b>Enceinte de cuisson</b>			
Volume utile de l'enceinte de cuisson en l	76	76	76
Nombre de niveaux de cuisson/Niveaux de cuisson numérotés	5/●	5/●	5/●
Nombre d'ampoules halogènes	1	1	1
Ventilateur chaleur tournante TwinPower	-	-	-
<b>Confort d'entretien</b>			
Façade en inox avec surface CleanSteel*	●	●	●
Enceinte de cuisson avec revêtement PerfectClean et paroi arrière catalytique	-	-	-
Autonettoyage pyrolytique	●	●	●
Catalyseur chauffé/non chauffé	-/●	-/●	-/●
Résistance de gril rabattable	●	●	●
<b>Efficacité et durabilité</b>			
Classe d'efficacité énergétique	A+	A+	A+
Utilisation de la chaleur résiduelle/Chauffage rapide	-/●	●/●	●/●
<b>Miele@home</b>			
Moyennant adaptations convient pour/Miele@home ready	-/-	-/-	-/-
<b>Sécurité</b>			
Système de refroidissement/Façade froide	●/●	●/●	●/●
Coupure de sécurité/Sécurité enfants	●/●	●/●	●/●
<b>Caractéristiques techniques</b>			
Dimensions de la niche en mm (L x H x P)	560 – 568 x 600 x 550	560 – 568 x 600 x 550	560 – 568 x 600 x 550
Puissance de raccordement en kW/Tension en V/Fusible	3,5/230/16	3,6/230/16	3,6/230/16
<b>Accessoires fournis</b>			
Plateau/Plat universel/Plateau gourmet (perforé) avec revêtement PerfectClean	●/●/●	●/●/-	●/●/●
Grille combi avec/sans revêtement PerfectClean/adaptée à la pyrolyse	-/-/●	-/-/●	-/-/●
Rails entièrement télescopiques FlexiClip avec/sans PerfectClean/adaptés à la pyrolyse	-/-/●	-/-/-	-/-/●
Grille d'introduction avec/sans revêtement PerfectClean/adaptée à la pyrolyse	-/-/●	-/-/●	-/-/●
<b>Prix indicatif du marché en euros (incl. Prix TVA et Recupel)</b>			
Inox CleanSteel	1.649,-	1.849,-	1.949,-
Blanc brillant	-	-	1.949,-
Noir obsidien	-	-	1.949,-





\* uniquement valable pour inox/CleanSteel

Type	H 6660 BP	H 6860 BP	H 6890 BP
PureLine/ContourLine	●/–	●/–	●/–
Écran	SensorTronic	M Touch	M Touch
Boutons escamotables/Affichage de texte/Symboles	–/●/–	–/●/–	–/●/–
<b>Facilité d'utilisation</b>			
Réglage de la température au degré près de 50 – 250°C	–	–	–
Réglage électronique de la température de 30 – 300°C	●	●	●
Sonde thermique sans fil/Sonde thermique	–/●	●/–	●/–
Fonction Crisp	●	●	●
<b>Modes de fonctionnement</b>			
Chaleur tournante Plus/Chaleur voûte-sole/Grill/Turbogrill	●/●/●/●	●/●/●/●	●/●/●/●
Cuisson intensive/Décongeler/Brunissage/Chaleur sole	●/●/●/●	●/●/●/●	●/●/●/●
Fonction Profi/Rôtissage automatique	●/●	●/●	●/●
Programmes automatiques	●	●	●
Chaleur voûte/Gril éco	●/●	●/●	●/●
<b>Confort d'utilisation</b>			
Programmation de la durée des jets de vapeur avec la fonction Profi	●	●	●
Affichage de l'heure/Affichage de la date	●/●	●/●	●/●
Minuterie/Mémoire de l'heure en h	●/200	●/200	●/200
Programmation du démarrage et de l'arrêt/Coupure automatique	●/●	●/●	●
Affichage de la température réelle/Température préprogrammée	●/●	●/●	●
Programmes personnalisés/Réglages individuels	20/●	20/●	20/●
<b>Porte de l'appareil</b>			
Porte CleanGlass/Contacteur de porte	●/●	●/●	●/●
<b>Enceinte de cuisson</b>			
Volume utile de l'enceinte de cuisson en l	76	76	90
Nombre de niveaux de cuisson/Niveaux de cuisson numérotés	5/●	5/●	3/●
Nombre d'ampoules halogènes	2	3	2
Ventilateur chaleur tournante TwinPower	–	–	●
<b>Confort d'entretien</b>			
Façade en inox avec surface CleanSteel*	●	●	●
Enceinte de cuisson avec revêtement PerfectClean et paroi arrière catalytique	–	–	–
Autonettoyage pyrolytique	●	●	●
Catalyseur chauffé/non chauffé	●/–	●/–	●/–
Résistance de gril rabattable	●	●	●
<b>Efficacité et durabilité</b>			
Classe d'efficacité énergétique	A+	A+	A
Utilisation de la chaleur résiduelle/Chauffage rapide	●/●	●/●	●/●
<b>Miele@home</b>			
Moyennant adaptations convient pour/Miele@home ready	●/–	–/●	–/●
<b>Sécurité</b>			
Système de refroidissement/Façade froide	●/●	●/●	●/●
Coupure de sécurité/Sécurité enfants	●/●	●/●	●/●
<b>Caractéristiques techniques</b>			
Dimensions de la niche en mm (L x H x P)	560 – 568 x 600 x 550	560 – 568 x 600 x 550	860 x 517 x 550
Puissance de raccordement en kW/Tension en V/Fusible	3,7/230/16	3,7/230/16	6,6/AC 230 V – 3 NAC 400 V –
<b>Accessoires fournis</b>			
Plateau/Plat universel/Plateau gourmet (perforé) avec revêtement PerfectClean	●/●/●	●/●/●	–/2/–
Grille combi avec/sans revêtement PerfectClean/adaptée à la pyrolyse	–/–/●	–/–/●	–/–/2
Rails entièrement télescopiques FlexiClip avec/sans PerfectClean/adaptés à la pyrolyse	–/–/●	–/–/●	–/–/2 paire
Grille d'introduction avec/sans revêtement PerfectClean/adaptée à la pyrolyse	–/–/●	–/–/●	–/–/●
<b>Prix indicatif du marché en euros (incl. Prix TVA et Recupel)</b>			
Inox CleanSteel	2.599,–	2.999,–	6.399,–
Blanc brillant	–	2.999,–	–
Noir obsidien	–	2.999,–	–

# Fours compacts encastrables



\* uniquement valable pour inox/CleanSteel

Type	H 2601-1 B	H 6100 B	H 6200 B
<b>Design</b>			
PureLine/ContourLine	●/-	-/●	●/-
Affichage	EasyControl	EasyControl	EasyControl
Boutons escamotables/Affichage de texte/Symboles	●/-/●	●/-/●	●/-/●
<b>Avantages</b>			
Réglage de la température au degré près de 50 – 250°C	●	-	-
Réglage électronique de la température de 30 – 300°C	-	30 – 300 °C	30 – 300 °C
Sonde thermique sans fil/Sonde thermique	-/-	-/-	-/-
Fonction Crisp	-	-	-
<b>Modes de fonctionnement</b>			
Chaleur tournante Plus/Chaleur voûte-sole/Grill/Turbogril	●/●/●/●	●/●/●/●	●/●/●/●
Cuisson intensive/Décongeler/Brunissage/Chaleur sole	●/●/●/●	●/●/●/●	●/●/●/●
Fonction Profi/Rôtissage automatique	-/-	●/-	●/-
Programmes automatiques	-	-	-
Chaleur voûte/Gril éco	-/-	-/-	-/-
<b>Confort d'utilisation</b>			
Programmation de la durée des jets de vapeur avec la fonction Profi	-	-	-
Affichage de l'heure/Affichage de la date	●/-	●/-	●/-
Minuterie/Mémorisation de l'heure en h	●/-	●/200	●/200
Programmation du démarrage et de l'arrêt/Coupure automatique	●/-	●/●	●/●
Affichage de la température réelle/Température préprogrammée	-/-	●/●	●/●
Programmes personnalisés/Réglages individuels	-/●	-/●	-/●
<b>Porte</b>			
Porte CleanGlass/Contacte de porte	●/-	●/-	●/-
<b>Enceinte de cuisson</b>			
Volume utile de l'enceinte de cuisson en l	49	49	49
Nombre de niveaux de cuisson/Niveaux de cuisson numérotés	3/●	3/●	3/●
Nombre d'ampoules halogènes	1	1	1
Ventilateur chaleur tournante TwinPower	-	-	-
<b>Confort d'entretien</b>			
Façade en inox avec surface CleanSteel*	●	●	●
Enceinte de cuisson avec revêtement PerfectClean et paroi arrière catalytique	●	●	●
Autonettoyage pyrolytique	-	-	-
Catalyseur chauffé/non chauffé	-/-	-/-	-/-
Résistance de gril rabattable	●	●	●
<b>Efficacité et durabilité</b>			
Classe d'efficacité énergétique	A+	A+	A+
Utilisation de la chaleur résiduelle/Chauffage rapide	-/●	-/●	-/●
<b>Miele@home</b>			
Moyennant adaptations convient pour/Miele@home ready	-/-	-/-	-/-
<b>Sécurité</b>			
Système de refroidissement/Façade froide	●/●	●/●	●/●
Coupure de sécurité/Sécurité enfants	-/●	●/●	●/●
<b>Caractéristiques techniques</b>			
Dimensions de la niche en mm (L x H x P)	560 – 568 x 448 – 452 x 550	560 – 568 x 448 – 452 x 550	560 – 568 x 448 – 452 x 550
Puissance de raccordement en kW/Tension en V/Fusible	3,2 kW	3,2 kW	3,2 kW
<b>Accessoires fournis</b>			
Plateau/Plat universel avec PerfectClean/Plateau Gourmet (perforé) PerfectClean	-/●/-	●/●/-	●/●/●
Grille combi avec/sans revêtement PerfectClean/adaptée à la pyrolyse	●/-/-	●/-/-	●/-/-
Rails entièrement télescopiques FlexiClip avec/sans revêtement PerfectClean/adaptés à la pyrolyse	-/-/-	-/-/-	●/-/-
Grille d'introduction avec/sans revêtement PerfectClean/adaptée à la pyrolyse	-/●/-	●/-/-	●/-/-
<b>Prix indicatif du marché en euros (incl. Prix TVA et Recupel)</b>			
Inox CleanSteel	999,-	1.199,-	1.299,-
Blanc brillant	-	-	-
Noir obsidien	-	-	-

# Fours compacts encastrables



\* uniquement valable pour inox/CleanSteel

<b>Type</b>	<b>H 6401 B</b>
<b>Design</b>	
PureLine/ContourLine	●/-
Affichage	DirectSensor
Boutons escamotables/Affichage de texte/Symboles	-/●/●
<b>Avantages</b>	
Réglage de la température au degré près de 50 – 250°C	-
Réglage électronique de la température de 30 – 300°C	30 – 300 °C
Sonde thermique sans fil/Sonde thermique	-/-
Fonction Crisp	-
<b>Modes de fonctionnement</b>	
Chaleur tournante Plus/Chaleur voûte-sole/Grill/Turbogrill	●/●/●/●
Cuisson intensive/Décongeler/Brunissage/Chaleur sole	●/●/●/●
Fonction Profi/Rôtissage automatique	●/●
Programmes automatiques	●
Chaleur voûte/Gril éco	-/-
<b>Confort d'utilisation</b>	
Programmation de la durée des jets de vapeur avec la fonction Profi	●
Affichage de l'heure/Affichage de la date	●/-
Minuterie/Mémorisation de l'heure en h	●/200
Programmation du démarrage et de l'arrêt/Coupure automatique	●/●
Affichage de la température réelle/Température préprogrammée	●/●
Programmes personnalisés/Réglages individuels	20/●
<b>Porte</b>	
Porte CleanGlass/Contacte de porte	●/●
<b>Enceinte de cuisson</b>	
Volume utile de l'enceinte de cuisson en l	49
Nombre de niveaux de cuisson/Niveaux de cuisson numérotés	3/●
Nombre d'ampoules halogènes	1
Ventilateur chaleur tournante TwinPower	-
<b>Confort d'entretien</b>	
Façade en inox avec surface CleanSteel*	●
Enceinte de cuisson avec revêtement PerfectClean et paroi arrière catalytique	●
Autonettoyage pyrolytique	-
Catalyseur chauffé/non chauffé	-/-
Résistance de gril rabattable	●
<b>Efficacité et durabilité</b>	
Classe d'efficacité énergétique	A+
Utilisation de la chaleur résiduelle/Chauffage rapide	●/●
<b>Miele@home</b>	
Moyennant adaptations convient pour/Miele@home ready	-/-
<b>Sécurité</b>	
Système de refroidissement/Façade froide	●/●
Coupure de sécurité/Sécurité enfants	●/●
<b>Caractéristiques techniques</b>	
Dimensions de la niche en mm (L x H x P)	560 – 568 x 448 – 452 x 550
Puissance de raccordement en kW/Tension en V/Fusible	3,2 kW
<b>Accessoires fournis</b>	
Plateau/Plat universel avec PerfectClean/Plateau Gourmet (perforé) PerfectClean	●/●/●
Grille combi avec/sans revêtement PerfectClean/adaptée à la pyrolyse	●/-/-
Rails entièrement télescopiques FlexiClip avec/sans revêtement PerfectClean/adaptés à la pyrolyse	●/-/-
Grille d'introduction avec/sans revêtement PerfectClean/adaptée à la pyrolyse	●/-/-
<b>Prix indicatif du marché en euros (incl. Prix TVA et Recupel)</b>	
Inox CleanSteel	<b>1.799,-</b>
Blanc brillant	<b>1.799,-</b>
Noir obsidien	<b>1.799,-</b>



# Fours compacts encastrables avec pyrolyse



\* uniquement valable pour inox/CleanSteel

Type	H 6200 BP	H 6401 BP	H 6800 BP
<b>Design</b>			
PureLine/ContourLine	●/–	●/–	●/–
Affichage	EasyControl	DirectSensor	M Touch
Boutons escamotables/Affichage de texte/Symboles	●/–/●	–/●/●	–/●/–
<b>Avantages</b>			
Réglage de la température au degré près de 50 – 250°C	–	–	–
Réglage électronique de la température de 30 – 300°C	30 – 300°C	30 – 300°C	30 – 300°C
Sonde thermique sans fil/Sonde thermique	–/–	–/–	●/–
Fonction Crisp	–	–	●
<b>Modes de fonctionnement</b>			
Chaleur tournante Plus/Chaleur voûte-sole/Grill/Turbogrill	●/●/●/●	●/●/●/●	●/●/●/●
Cuisson intensive/Décongeler/Brunissage/Chaleur sole	●/●/●/●	●/●/●/●	●/●/●/●
Fonction Profi/Rôtissage automatique	●/–	●/●	●/●
Programmes automatiques	–	●	●
Chaleur voûte/Gril éco	–/–	–/–	●/●
<b>Confort d'utilisation</b>			
Programmation de la durée des jets de vapeur avec la fonction Profi	–	●	●
Affichage de l'heure/Affichage de la date	●/–	●/–	●/●
Minuterie/Mémorisation de l'heure en h	●/200	●/200	●/200
Programmation du démarrage et de l'arrêt/Coupure automatique	●/●	●/●	●/●
Affichage de la température réelle/Température préprogrammée	●/●	●/●	●/●
Programmes personnalisés/Réglages individuels	–/●	20/●	20/●
<b>Porte</b>			
Porte CleanGlass/Contacte de porte	●/–	●/●	●/●
<b>Enceinte de cuisson</b>			
Volume utile de l'enceinte de cuisson en l	49	49	49
Nombre de niveaux de cuisson/Niveaux de cuisson numérotés	3/●	3/●	3/●
Nombre d'ampoules halogènes	1	1	3
Ventilateur chaleur tournante TwinPower	–	–	–
<b>Confort d'entretien</b>			
Façade en inox avec surface CleanSteel*	●	●	●
Enceinte de cuisson avec revêtement PerfectClean et paroi arrière catalytique	–	–	–
Autonettoyage pyrolytique	●	●	●
Catalyseur chauffé/non chauffé	–/●	–/●	●/–
Résistance de grill rabattable	●	●	●
<b>Efficacité et durabilité</b>			
Classe d'efficacité énergétique	A+	A+	A+
Utilisation de la chaleur résiduelle/Chauffage rapide	–/●	●/●	●/●
<b>Miele@home</b>			
Moyennant adaptations convient pour/Miele@home ready	–/–	–/–	–/●
<b>Sécurité</b>			
Système de refroidissement/Façade froide	●/●	●/●	●/●
Coupure de sécurité/Sécurité enfants	●/●	●/●	●/●
<b>Caractéristiques techniques</b>			
Dimensions de la niche en mm (L x H x P)	560 – 568 x 448 – 452 x 550	560 – 568 x 448–452 x 550	560 – 568 x 448 – 452 x 550
Puissance de raccordement en kW/Tension en V/Fusible	3,2 kW	3,2 kW	3,4 kW
<b>Accessoires fournis</b>			
Plateau/Plat universel avec PerfectClean/Plateau Gourmet (perforé) PerfectClean	●/●/●	●/●/●	●/●/●
Grille combi avec/sans revêtement PerfectClean/adaptée à la pyrolyse	–/–/●	–/–/●	–/–/●
Rails entièrement télescopiques FlexiClip avec/sans revêtement PerfectClean/adaptés à la pyrolyse	–/–/●	–/–/●	–/–/●
Grille d'introduction avec/sans revêtement PerfectClean/adaptée à la pyrolyse	–/–/●	–/–/●	–/–/●
<b>Prix indicatif du marché en euros (incl. Prix TVA et Recupel)</b>			
Inox CleanSteel	1.649,–	2.099,–	2.999,–
Blanc brillant	–	–	2.999,–
Noir obsidien	–	–	2.999,–










## Deux en un

### Combinaison de deux appareils complets en un format compact

Le four compact combiné avec micro-ondes conjugue astucieusement les avantages de deux appareils dans une niche de 45 cm de haut. Vous obtenez ainsi deux appareils en un: un four complet qui offre un large éventail de fonctions comme Chaleur tournante Plus, et un four à micro-ondes puissant.

Vous êtes libre de choisir comment vous utilisez l'appareil. Vous pouvez utiliser les fonctions séparément. Avec les fonctions du four, vous pouvez par exemple cuire du pain ou une délicieuse tarte. Avec la fonction micro-ondes, vous pouvez réchauffer du lait chocolaté. Vous pouvez aussi combiner les fonctions. Selon le plat, vous économisez jusqu'à 30 % de temps.





# La combinaison idéale de deux fonctions de cuisson !

## Les highlights\* des fours combinés avec micro-ondes

**Exclusivité  
Miele**

### Enceinte du four en acier inoxydable avec revêtement PerfectClean et structure tramée

L'enceinte en acier inoxydable du four compact combiné (avec micro-ondes) possède une structure tramée spéciale. La surface est dotée d'un revêtement PerfectClean. Elle est donc moins sensible aux rayures et beaucoup plus facile à nettoyer qu'une enceinte de four en inox classique, qui est lisse. Les surfaces avec revêtement PerfectClean ont d'excellentes propriétés antiadhérentes, même en cours de cuisson. Les saletés s'accrochent nettement moins aux parois de l'enceinte du four.



### Programmes combinés avec micro-ondes

Polyvalence et gain de temps: en combinant une fonction de four normale avec la fonction micro-ondes, vous pouvez préparer un plat jusqu'à 30 % plus vite.

### Fonction micro-ondes rapide

La puissance maximale en un tour de main: une touche sensitive séparée vous permet d'enclencher rapidement la fonction micro-ondes.

### Programmes automatiques

Concoctez en toute facilité plus de 100 mets délicieux. Du pain à la viande en passant par les gâteaux: tout se prépare entièrement automatiquement.

### Sonde thermique

Préparer des menus dans un timing parfait : fini le stress, il vous suffit de consulter l'écran d'affichage pour connaître la durée de cuisson résiduelle.

**Exclusivité  
Miele**

### Touche pop-corn

Une seule pression sur une touche suffit pour préparer rapidement et facilement un paquet de pop-corn.

\* selon l'appareil



Fours combinés avec micro-ondes PureLine, hauteur 45 cm



### H 6200 BM

- Inox CleanSteel
- Commande EasyControl, symboles
- 43 l, 3 niveaux de cuisson
- 6 modes de fonctionnement, micro-ondes (80-1000 W), 2 fonctions combinés four/micro-ondes
- Touche Popcorn, QuickStart

€ 1.399,-\*



### H 6400 BM

- Inox CleanSteel, blanc brillant, noir obsidien
- Commande DirectControl, affichage de texte
- 43 l, 3 niveaux de cuisson
- 6 modes de fonctionnement, micro-ondes (80-1000 W), 4 fonctions combi four/micro-ondes, gril
- 60 programmes automatiques et 20 progr. personnalisés
- Touche Popcorn, QuickStart

€ 1.799,-\*



### H 6401 BM - NEW

- Inox CleanSteel, blanc brillant, noir obsidien
- DirectSensor, affichage de texte avec commande Touch
- 43 l, 3 niveaux de cuisson
- 6 modes de fonctionnement, micro-ondes (80-1000 W), 4 fonctions combi four/micro-ondes, gril
- 60 programmes automatiques et 20 progr. personnalisés
- Touche Popcorn, QuickStart

€ 1.999,-\* Livrable à partir de 11/2015



### H 6600 BM

- Inox CleanSteel
- Commande SensorTronic, affichage de texte
- 43 l, 3 niveaux de cuisson
- 9 modes de fonctionnement, micro-ondes (80-1000 W), 4 fonctions combi four/micro-ondes, gril
- 100 programmes automatiques et 20 progr. personnalisés
- Sonde thermique sans fil
- Touche Popcorn, QuickStart

€ 2.299,-\*



### H 6800 BM – “M-Touch”

- Inox CleanSteel, blanc brillant, noir obsidien
- Commande M Touch, Miele@home ready
- 43 l, 3 niveaux de cuisson
- 9 modes de fonctionnement, micro-ondes (80-1000 W), 4 fonctions combi four/micro-ondes, gril
- 100 programmes automatiques et 20 progr. personnalisés
- Sonde thermique avec fil
- Touche Popcorn, QuickStart

€ 2.699,-\*

Fours combinés avec micro-ondes ContourLine, hauteur 45 cm



### H 6100 BM

- Inox CleanSteel
  - Commande EasyControl, symboles
  - 43 l, 3 niveaux de cuisson
  - 6 modes de fonctionnement, micro-ondes (80-1000 W), 2 fonctions combinés four/micro-ondes
  - Touche Popcorn, QuickStart
- € 1.399,-\*



### H 6300 BM

- Inox CleanSteel, blanc brillant, noir obsidien
  - **Commande DirectControl, affichage de texte**
  - 43 l, 3 niveaux de cuisson
  - 6 modes de fonctionnement, micro-ondes (80-1000 W), **4 fonctions combi four/micro-ondes, grill**
  - **60 programmes automatiques et 20 progr. personnalisés**
  - Touche Popcorn, QuickStart
- € 1.799,-\*

# Fours combinés avec micro-ondes



\* uniquement valable pour inox/CleanSteel

Type	H 6100 BM	H 6200 BM	H 6300 BM
<b>Design</b>			
PureLine/ContourLine	–/●	●/–	–/●
Écran	EasyControl	EasyControl	DirectControl
Boutons escamotables/Affichage de texte/Symboles	●/–/●	●/–/●	●/●/●
<b>Facilité d'utilisation</b>			
Réglage électronique de la température du four de 30 – 250°C	●	●	●
Réglage électronique de la puissance des micro-ondes	●	●	●
Puissance micro-ondes en watts: 80, 150, 450, 600, 850 et 1 000	●	●	●
<b>Modes de fonctionnement</b>			
Chaleur tournante Plus/Turbogrill/Rôtissage automatique	●/●/●	●/●/●	●/●/●
Cuisson éco/Décongeler	●/●	●/●	●/●
Gril/Nombre de niveaux de puissance du gril	●/1	●/1	●/1
Cuisson intensive/Chaleur sole-voûte/Chaleur sole	–/–/–	–/–/–	–/–/–
Micro-ondes	●	●	●
Micro-ondes avec Gril et Turbogril	–	–	●
Micro-ondes avec Chaleur tournante Plus	●	●	●
Micro-ondes avec Rôtissage automatique	●	●	●
Programmes automatiques	–	–	●
Sonde thermique avec fil/sans fil	–	–	–
Applications spéciales	●	●	●
<b>Confort d'utilisation</b>			
Fonction Popcorn	●	●	●
Affichage de l'heure/Affichage de la date/Minuterie	●/–/●	●/–/●	●/●/●
Programmation du démarrage et de l'arrêt/Coupage automatique	●	●	●
Affichage de la température réelle/Température préprogrammée	●/●	●/●	●/●
QuickStart : démarrage rapide pour micro-ondes	●	●	●
Programmes personnalisés	–/●	–/●	20/●
Proposition de la puissance des micro-ondes pour chaque mode de fonctionnement	●	●	●
<b>Porte de l'appareil</b>			
Porte CleanGlass/Contacteur de porte	●/●	●/●	●/●
Porte battante/Charnières de porte latérales	●/–	●/–	●/–
<b>Enceinte de cuisson</b>			
Volume utile de l'enceinte de cuisson en l/Niveaux de cuisson numérotés	43/	43/	43/
Nombre d'ampoules halogènes en haut/latérales	1/–	1/–	1/–
<b>Confort d'entretien</b>			
Façade en inox avec revêtement CleanSteel	●	●	●
Enceinte de cuisson en inox avec revêtement PerfectClean/structure tramée	●/●	●/●	●/●
Résistance de gril rabattable	●	●	●
<b>Miele@home</b>			
Moyennant adaptations convient pour/Miele@home ready	–/–	–/–	–/–
SuperVision	–	–	–
<b>Sécurité</b>			
Système de refroidissement et façade froide	●	●	●
Coupage de sécurité/Sécurité enfants	●/●	●/●	●/●
Chauffage rapide	●	●	●
<b>Accessoires fournis</b>			
Nombre plat en verre/Grille combi	1/1	1/1	1/1
Tige anti-ébullition	–	–	–
Livre de recettes	–	–	–
<b>Caractéristiques techniques</b>			
Puissance de raccordement en kW/Tension en V/Fusible	2,2/230/16	2,2/230/16	2,2/230/16
Dimensions de la niche en mm (L x H x P)	560 – 568 x 448 – 452 x 550	560 – 568 x 448 – 452 x 550	560 – 568 x 448 – 452 x 550
<b>Prix indicatif du marché en euros (incl. Prix TVA et Recupel)</b>			
Inox CleanSteel	1.399,–	1.399,–	1.799,–
Blanc brillant	–	–	–
Noir obsidien	–	–	–



# Fours combinés avec micro-ondes



\* uniquement valable pour inox/CleanSteel

Type	H 6400 BM	H 6401 BM	H 6600 BM
<b>Design</b>			
PureLine/ContourLine	●/–	●/–	●/–
Écran	DirectControl	DirectSensor	SensorTronic
Boutons escamotables/Affichage de texte/Symboles	●/●/●	–/●/–	–/●/–
<b>Facilité d'utilisation</b>			
Réglage électronique de la température du four de 30 – 250°C	●	●	●
Réglage électronique de la puissance des micro-ondes	●	●	●
Puissance micro-ondes en watts: 80, 150, 450, 600, 850 et 1 000	●	●	●
<b>Modes de fonctionnement</b>			
Chaleur tournante Plus/Turbogril/Rôtissage automatique	●/●/●	●/●/●	●/●/●
Cuisson éco/Décongeler	●/●	●/●	●/●
Gril/Nombre de niveaux de puissance du gril	●/1	●/1	●/3
Cuisson intensive/Chaleur sole-voute/Chaleur sole	–/–/–	–/–/–	●/●/●
Micro-ondes	●	●	●
Micro-ondes avec Gril et Turbogril	●	●	●
Micro-ondes avec Chaleur tournante Plus	●	●	●
Micro-ondes avec Rôtissage automatique	●	●	●
Programmes automatiques	●	●	●
Sonde thermique avec fil/sans fil	–	–	●/–
Applications spéciales	●	●	●
<b>Confort d'utilisation</b>			
Fonction Popcorn	●	●	●
Affichage de l'heure/Affichage de la date/Minuterie	●/●/●	●/●/●	●/●/●
Programmation du démarrage et de l'arrêt/Coupure automatique	●	●	●
Affichage de la température réelle/Température préprogrammée	●/●	●/●	●/●
QuickStart : démarrage rapide pour micro-ondes	●	●	●
Programmes personnalisés	20/●	20/●	20/●
Proposition de la puissance des micro-ondes pour chaque mode de fonctionnement	●	●	●
<b>Porte de l'appareil</b>			
Porte CleanGlass/Contacteur de porte	●/●	●/●	●/●
Porte battante/Charnières de porte latérales	●/–	●/–	●/–
<b>Enceinte de cuisson</b>			
Volume utile de l'enceinte de cuisson en l/Niveaux de cuisson numérotés	43/	43/	43/
Nombre d'ampoules halogènes en haut/latérales	1/–	1/–	1/–
<b>Confort d'entretien</b>			
Façade en inox avec revêtement CleanSteel	●	●	●
Enceinte de cuisson en inox avec revêtement PerfectClean/structure tramée	●/●	●/●	●/●
Résistance de gril rabattable	●	●	●
<b>Miele@home</b>			
Moyennant adaptations convient pour/Miele@home ready	–/–	–/–	●/–
<b>Sécurité</b>			
Système de refroidissement et façade froide	●	●	●
Coupure de sécurité/Sécurité enfants	●/●	●/●	●/●
Chauffage rapide	●	●	●
<b>Accessoires fournis</b>			
Nombre plat en verre/Grille combi	1/1	1/1	1/1
Tige anti-ébullition	–	–	–
Livre de recettes	–	–	–
<b>Caractéristiques techniques</b>			
Puissance de raccordement en kW/Tension en V/Fusible	2,2/230/16	2,2/230/16	3,2/230/16
Dimensions de la niche en mm (L x H x P)	560 – 568 x 448 – 452 x 550	560 – 568 x 448 – 452 x 550	560 – 568 x 448 – 452 x 550
<b>Prix indicatif du marché en euros (incl. Prix TVA et Recupel)</b>			
Inox CleanSteel	1.799,–	1.999,–**	2.299,–
Blanc brillant	1.799,–	1.999,–**	–
Noir obsidien	1.799,–	1.999,–* *	–

\*\* livrable à partir de 11/15



<b>Type</b>	<b>H 6800 BM</b>
<b>Design</b>	
PureLine/ContourLine	●/–
Écran	M Touch
Boutons escamotables/Affichage de texte/Symboles	–/●/–
<b>Facilité d'utilisation</b>	
Réglage électronique de la température du four de 30 – 250°C	●
Réglage électronique de la puissance des micro-ondes	●
Puissance micro-ondes en watts: 80, 150, 450, 600, 850 et 1 000	●
<b>Modes de fonctionnement</b>	
Chaleur tournante Plus/Turbogril/Rôtissage automatique	●/●/●
Cuisson éco/Décongeler	●/●
Gril/Nombre de niveaux de puissance du gril	●/3
Cuisson intensive/Chaleur sole-voûte/Chaleur sole	●/●/●
Micro-ondes	●
Micro-ondes avec Gril et Turbogril	●
Micro-ondes avec Chaleur tournante Plus	●
Micro-ondes avec Rôtissage automatique	●
Programmes automatiques	●
Sonde thermique avec fil/sans fil	●/–
Applications spéciales	●
<b>Confort d'utilisation</b>	
Fonction Popcorn	●
Affichage de l'heure/Affichage de la date/Minuterie	●/●/●
Programmation du démarrage et de l'arrêt/Coupure automatique	●
Affichage de la température réelle/Température préprogrammée	●/●
QuickStart : démarrage rapide pour micro-ondes	●
Programmes personnalisés	20/●
Proposition de la puissance des micro-ondes pour chaque mode de fonctionnement	●
<b>Porte de l'appareil</b>	
Porte CleanGlass/Contacteur de porte	●/●
Porte battante/Charnières de porte latérales	●/–
<b>Enceinte de cuisson</b>	
Volume utile de l'enceinte de cuisson en l/Niveaux de cuisson numérotés	43/
Nombre d'ampoules halogènes en haut/latérales	1/–
<b>Confort d'entretien</b>	
Façade en inox avec revêtement CleanSteel	●
Enceinte de cuisson en inox avec revêtement PerfectClean/structure tramée	●/●
Résistance de gril rabattable	●
<b>Miele@home</b>	
Moyennant adaptations convient pour/Miele@home ready	–/●
<b>Sécurité</b>	
Système de refroidissement et façade froide	●
Coupure de sécurité/Sécurité enfants	●/●
Chauffage rapide	●
<b>Accessoires fournis</b>	
Nombre plat en verre/Grille combi	2/1
Tige anti-ébullition	–
Livre de recettes	–
<b>Caractéristiques techniques</b>	
Puissance de raccordement en kW/Tension en V/Fusible	3,2/230/16
Dimensions de la niche en mm (L x H x P)	560 – 568 x 448 – 452 x 550
<b>Prix indicatif du marché en euros (incl. Prix TVA et Recupel)</b>	
Inox CleanSteel	2.699,–
Blanc brillant	2.699,–
Noir obsidien	2.699,–







## Modèles

### **Four à vapeur encastrable**

Vous pouvez intégrer les fours à vapeur Miele dans votre cuisine de mille et une façons. Grâce à leur format compact – 60 cm de large –, ils s'intègrent parfaitement dans des niches standard. La préparation de légumes, poisson, accompagnements, desserts et autres mets est saine, délicate et savoureuse.

### **Four à vapeur autonome**

Votre cuisine ne vous permet pas d'encastrer un appareil supplémentaire mais vous voulez quand même profiter des avantages d'un four à vapeur? Qu'à cela ne tienne! Il existe le four à vapeur autonome de Miele. Il est placé de préférence sur le plan de travail. En termes de confort d'utilisation et de polyvalence, il est parfaitement comparable à son homologue encastrable.

# Place à la diversité pour satisfaire tout les goûts !

## Les différents modèles et la technologie de vapeur unique de Miele

### Les modèles

Les fours à vapeur Miele sont disponibles avec un vaste éventail de modèles. Notre offre répondra certainement à vos envies.



#### Le modèle classique

Largeur 60 cm, hauteur 45 cm



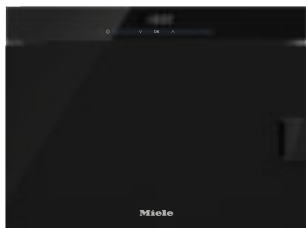
#### Le modèle compact

Largeur 60 cm, hauteur 35 cm



#### **Exclusivité Miele** Le modèle à vapeur sous pression (steamer)

Largeur 60 cm, hauteur 38 cm



#### Le modèle autonome

Largeur 50 cm, hauteur 37 cm

### Types



#### Four à vapeur (sans pression)

Le four à vapeur Miele fonctionne (sans pression) dans une plage de température de 40 à 100 °C. Vous pouvez ainsi préparer des légumes, du poisson, des accompagnements, des desserts et d'innombrables autres mets.



#### **Exclusivité Miele** Four à vapeur sous pression (steamer)

Avec le four à vapeur sous pression Miele (steamer), vous pouvez aussi cuire à la vapeur avec pression dans une plage de température de 101 à 120 °C. Vous pouvez ainsi gagner pas moins de 50 % de temps par rapport à la cuisson vapeur sans pression.

### Production de vapeur externe

Tous les fours à vapeur Miele ont un atout unique par rapport aux systèmes vapeur d'autres marques: le générateur de vapeur se trouve à l'extérieur de l'enceinte de cuisson. Les avantages sont légion: quantité de vapeur idéale, mesure et précision de température optimales, temps de préparation indépendants des quantités, et temps de chauffe rapide. Et comme il n'y a jamais de dépôts de calcaire dans l'enceinte du four, le nettoyage est un jeu d'enfant.



#### **Exclusivité Miele** MultiSteam Production de vapeur externe pour des grandes enceintes de four.



#### MonoSteam

Production de vapeur externe pour des petites enceintes de four.



#### PowerSteam

Production de vapeur externe dans le four à vapeur sous pression.







# Des plaisirs sains!

## Les highlights\* des fours à vapeur Miele

### **Exclusivité Miele** MultiSteam

Des résultats qui comblent vos papilles? Un jeu d'enfant. Le four à vapeur Miele est polyvalent et vient idéalement compléter le four et le plan de cuisson. Comme les temps de préparation pour la cuisson à la vapeur et la cuisson traditionnelle sont presque similaires, vous ne devez pas modifier vos habitudes culinaires. Vous pouvez préparer séparément entrées, soupe, poisson, viande, légumes, accompagnements ou desserts ou vous pouvez préparer un menu complet en une seule fois. Al dente, juteux ou tendre? Le four à vapeur Miele relève tous les défis, quel que soit votre niveau d'exigence. La technologie MultiSteam ainsi que les 8 orifices d'amenée de vapeur qui accélèrent la production de vapeur, les temps de chauffe et la répartition de la vapeur dans l'enceinte garantissent des résultats de cuisson plus uniformes.



### **Exclusivité Miele** Grande enceinte et grande capacité

Exploitez toute la profondeur: vous pouvez cuire à la vapeur du poisson, des légumes ou de la viande en même temps. Il n'y a pas de transfert de goût entre les plats.

### **Exclusivité Miele** Cuisson automatique de menus complets

Préparez un menu complet: avec la fonction cuisson automatique de menus complets, l'appareil définit automatiquement la température, le temps de préparation et l'ordre d'introduction des produits.

### **Nettoyage facile**

Fini le dépôt de calcaire: l'enceinte est facile et rapide à nettoyer grâce à la production de vapeur en dehors de l'enceinte.

### **Exclusivité Miele** Cuisson vapeur avec pression

Gagnez du temps et cuisinez sainement: dans une plage de température de 101 à 120 °C, les légumes, la viande et les légumineuses sont prêts deux fois plus vite.

### **Exclusivité Miele** Programmes automatiques spéciaux

Des préparations assorties d'une garantie de réussite : les 5 recettes préférées en programme automatique.

\* selon l'appareil



# Avantages supplémentaires du four à vapeur sous pression (steamers)

## Puissance et élégance

### PowerSteam

La version originale. Même après 30 ans, la première technologie de vapeur pour appareils ménagers réussit encore à convaincre grâce à la rapidité de production de vapeur. La combinaison de la petite enceinte de four et du puissant générateur de vapeur de 5,0 kW garantit des temps de chauffe ultrarapides. La cuisson à la vapeur sous pression à des températures jusqu'à 120 °C permet les temps de préparation les plus courts possibles avec ce type de cuisson.



### Temps de préparation extrêmement courts

Gagnez jusqu'à 50 % de temps par rapport à la cuisson traditionnelle: préparation facile et rapide d'aliments à des températures de 100 à 120°C.

### Temps de chauffe rapides

Processus de vapeur plus court: grâce au générateur de vapeur super puissant, vous obtenez rapidement d'excellents résultats.

### Écrans d'affichage de la température et de la durée

La façade présente deux écrans d'affichage pour suivre le déroulement de la cuisson en un coup d'oeil.

### Refroidissement automatique

Les plats ne continuent pas à cuire: une fois la préparation terminée, le plat est ramené à la température de service idéale.


### Équipement de sécurité

Votre ange gardien: des systèmes de sécurité fiables vous garantissent un confort d'utilisation maximum et une sécurité élevée.



## Four à vapeur autonome/Fours à vapeur encastrables

Four à vapeur autonome,  
hauteur 38 cm



### DG 6010

- Noir obsidien
  - Commande EasySensor
  - Cuire à la vapeur sans transfert de goût
  - 24 l, 3 niveaux de cuisson, Détartrage automatique
  - Technologie MonoSteam, production de vapeur externe
  - Porte avec charnières à gauche, réservoir d'eau avec générateur de vapeur
  - 2 plats perforés, 1 plat récupérateur
- € 999,-\*

Fours à vapeur (sans pression)  
encastrables PureLine,  
hauteur 36 cm



### DG 6030

- Inox CleanSteel
  - Commande EasySensor, cuisson de menu sans transfert de goût
  - 24 l, 3 niveaux de cuisson
  - Technologie MonoSteam, production de vapeur externe
  - Porte avec charnières à gauche, réservoir d'eau avec générateur de vapeur
  - 2 plats perforés, 1 plat récupérateur
  - Hauteur de la niche : 36 cm
- € 1.199,-\*

Fours à vapeur (sans pression)  
encastrables, PureLine,  
hauteur 45 cm



### DG 6200

- Inox CleanSteel
  - Commande EasySensor, cuisson de menu sans transfert de goût
  - **38 l, 4 niveaux de cuisson**
  - **Technologie MultiSteam**, production de vapeur externe
  - **20 programmes automatique**
  - **Porte rabattable**, réservoir d'eau
  - **3 plats perforés**, 1 plat récupérateur
- € 1.199,-\*



### DG 6400

- Inox CleanSteel
  - **Commande DirectControl**, cuisson de menu sans transfert de goût
  - 38 l, 4 niveaux de cuisson
  - Technologie MultiSteam, production de vapeur externe, **éclairage par led**
  - **75 programmes automatiques et 20 progr. personnalisés**
  - Porte rabattable, réservoir d'eau
  - 3 plats perforés, 1 plat récupérateur
- € 1.699,-\*



### DG 6401

- Inox CleanSteel, blanc brillant, noir obsidien
  - **Commande DirectSensor**, cuisson de menu sans transfert de goût
  - 38 l, 4 niveaux de cuisson
  - Technologie MultiSteam, production de vapeur externe, éclairage par led
  - 75 programmes automatiques et 20 progr. personnalisés
  - Porte rabattable, réservoir d'eau
  - 3 plats perforés, 1 plat récupérateur
- € 1.899,-\*



### DG 6600

- Inox CleanSteel
  - **Commande SensorTronic**, cuisson de menu automatique
  - 38 l, 4 niveaux de cuisson
  - Technologie MultiSteam, production de vapeur externe, éclairage par led
  - **150 programmes automatiques et 20 progr. personnalisés**
  - Porte rabattable, réservoir d'eau
  - 3 plats perforés, 1 plat récupérateur
- € 2.099,-\*



### Fours à vapeur (sans pression) encastrables ContourLine, hauteur 60 cm



#### DG 6800, "M-Touch"

- Inox CleanSteel, blanc brillant, noir obsidien
- **Commande M Touch**, cuisson de menu automatique, **Miele@home ready**
- 38 l, 4 niveaux de cuisson
- Technologie MultiSteam, production de vapeur externe, éclairage par led
- 150 programmes automatiques et 20 progr. personnalisés
- Porte rabattable, réservoir d'eau
- 3 plats perforés, 2 plats récupérateurs
- € 2.399,-\*



#### DG 6100

- Inox. CleanSteel
- **Commande EasySensor**, cuisson de menu sans transfert de goût
- 38 l, 4 niveaux de cuisson
- Technologie MultiSteam, production de vapeur externe
- **20 programmes automatique**
- Porte rabattable, réservoir d'eau
- 3 plats perforés, 1 plat récupérateur
- € 1.199,-\*



#### DG 6300

- Inox CleanSteel
- **Commande DirectControl**, cuisson de menu sans transfert de goût
- 38 l, 4 niveaux de cuisson
- Technologie MultiSteam, production de vapeur externe, **éclairage par led**
- **75 programmes automatiques et 20 progr. personnalisés**
- Porte rabattable, réservoir d'eau
- 3 plats perforés, 1 plat récupérateur
- € 1.699,-\*

### Four à vapeur (haute pression) encastrable, PureLine/ContourLine, hauteur 38 cm



#### DGD 4635

- Inox CleanSteel
- **Commande par touches sensibles**, cuisson de menu sans transfert de goût
- 19 l, 3 niveaux de cuisson
- **Technologie PowerSteam**, production de vapeur externe
- Réglage de la température au degré près 40 – 120°C
- Tablette extractible, raccordement à l'arrivée d'eau et l'évacuation
- 2 plats perforés, 1 plat non perforé, 1 plat récupérateur
- € 3.299,-\*



#### DGD 6605

- Inox CleanSteel
- Commande par touches sensibles, cuisson de menu sans transfert de goût
- 19 l, 3 niveaux de cuisson
- Technologie PowerSteam, production de vapeur externe
- Réglage de la température au degré près 40 – 120°C
- Tablette extractible, raccordement à l'arrivée d'eau et l'évacuation
- **Porte-lift en noir avec tablette en inox**
- 2 plats perforés, 1 plat non perforé, 1 plat récupérateur
- € 3.599,-\*




#### DGD 6635

- Noir obsidien
- Commande par touches sensibles, cuisson de menu sans transfert de goût
- 19 l, 3 niveaux de cuisson
- Technologie PowerSteam, production de vapeur externe
- Réglage de la température au degré près 40 – 120°C
- Tablette extractible, raccordement à l'arrivée d'eau et l'évacuation
- **Porte-lift et tablette en noir**
- 2 plats perforés, 1 plat non perforé, 1 plat récupérateur
- € 3.599,-\*

Sous réserve de modifications

\* Prix indicatif du marché en euros (incl. prix TVA et Recupel)

# Fours à vapeur autonomes et encastrables



\* uniquement valable pour inox/CleanSteel

Type	DG 6010	DG 6030	DG 6100
<b>Modèle</b>			
Four à vapeur autonome	●	–	–
Four à vapeur encastrable	–	●	●
<b>Design</b>			
PureLine/ContourLine	–/–	●/–	–/●
Écran	EasySensor	EasySensor	EasySensor
Boutons escamotables	–	–	–
<b>Facilité d'utilisation</b>			
Réglage électronique de la température au degré près 40 – 100°C	●	●	●
Cuisson de menu sans transfert de goût	●	●	●
Programmes autom. avec adaptation individuelle du résultat	–	–	●
Maintien au chaud	–	–	–
<b>Modes de cuisson</b>			
Programmes automatiques	–	–	20
Cuisson vapeur	●	●	●
Décongeler	–	–	–
Réchauffer	–	–	–
<b>Confort d'utilisation</b>			
Cuisson la vapeur sur 3 niveaux en même temps	●	●	●
Cuisson de menu automatique	–	–	–
Réduction de la vapeur avant la fin du temps de cuisson	–	–	●
Affichage de l'heure/Affichage de la date/Minuterie	–/–/–	–/–/–	–/–/–
Programme Départ différé	–	–	–
Indication de la température réelle/Proposition de température	●/–	●/–	●/–
Programmes personnalisés/Réglages individuels	–/●	–/●	–/●
<b>Porte</b>			
Porte CleanGlass	–	–	●
Charnières de porte	à gauche	à gauche	en bas
<b>Enceinte de cuisson</b>			
Volume utile de l'enceinte de cuisson en l	24	24	38
Nombre de niveaux de cuisson	3	3	4
Capacité (GastroNorm (GN) par niveau de cuisson	1/2 GN	1/2 GN	1/3 GN + 1/2 GN
Module MultiSteam/Module MultiSteam avec éclairage par LED	–/–	–/–	●/–
<b>Confort d'entretien</b>			
Façade en inox avec surface CleanSteel*	–	●	●
Générateur de vapeur externe	●	●	●
Résistance sole pour réduire la condensation	●	●	●
Détartrage automatique	●	●	●
<b>Technologie de production de vapeur et approvisionnement en eau</b>			
MonoSteam/MultiSteam/PowerSteam	●/–/–	●/–/–	–/●/–
Réserve d'eau pour env. 90 min. de cuisson	●	●	●
Réservoir d'eau avec générateur de vapeur/Réservoir d'eau fraîche	●/–	●/–	–/●
<b>Miele@home</b>			
Moyennant adaptations convient pour/Miele@home ready	–/–	–/–	–/–
<b>Sécurité</b>			
Système de refroidissement et façade froide	●	●	●
Coupure de sécurité/Sécurité enfants	●/–	●/–	●/–
Contacteur de porte	●	●	●
<b>Caractéristiques techniques</b>			
Dimensions de la niche en mm (l x h)	–	560 – 568 x 360 x 310	560 – 568 x 450 x 550
Puissance de raccordement en kW/Tension en V/Fusible en A	2,3/230/10	2,3/230/10	3,4/230/16
<b>Accessoires fournis</b>			
Plat perforé en inox perforé/Plat non perforé en inox	2/–	2/–	3/–
Grille d'appui/Plat récupérateur	–/1	–/1	1/1
Carte réponse livre de recettes gratuit/Livre de recettes	●/–	●/–	●/–
<b>Prix indicatif du marché en euros (cotisation Recupel et TVA comprise)</b>			
Inox/CleanSteel	–	1.199,–	1.199,–
Blanc brillant	–	–	–
Noir obsidien	999,–	–	–



\* uniquement valable pour inox/CleanSteel

Type	DG 6200	DG 6300	DG 6400
<b>Modèle</b>			
Four à vapeur autonome	–	–	–
Four à vapeur encastrable	•	•	•
<b>Design</b>			
PureLine/ContourLine	•/–	–/•	•/–
Écran	EasySensor	DirectContol	DirectContol
Boutons escamotables	–	•	•
<b>Facilité d'utilisation</b>			
Réglage électronique de la température au degré près 40 – 100°C	•	•	•
Cuisson de menu sans transfert de goût	•	•	•
Programmes autom. avec adaptation individuelle du résultat	•	•	•
Maintien au chaud	–	•	•
<b>Modes de cuisson</b>			
Programmes automatiques	20	75	75
Cuisson vapeur	•	•	•
Décongeler	–	•	•
Réchauffer	–	•	•
<b>Confort d'uilisation</b>			
Cuisson la vapeur sur 3 niveaux en même temps	•	•	•
Cuisson de menu automatique	–	–	–
Réduction de la vapeur avant la fin du temps de cuisson	•	•	•
Affichage de l'heure/Affichage de la date/Minuterie	–/–/–	•/•/•	•/•/•
Programme Départ différé	–	•	•
Indication de la température réelle/Proposition de température	•/–	•/•	•/•
Programmes personnalisés/Réglages individuels	–/•	20/•	20/•
<b>Porte</b>			
Porte CleanGlass	•	•	•
Charnières de porte	en bas	en bas	en bas
<b>Enceinte de cuisson</b>			
Volume utile de l'enceinte de cuisson en l	38	38	38
Nombre de niveaux de cuisson	4	4	4
Capacité (GastroNorm (GN) par niveau de cuisson	1/3 GN + 1/2 GN	1/3 GN + 1/2 GN	1/3 GN + 1/2 GN
Module MultiSteam/Module MultiSteam avec éclairage par LED	•/–	–/•	–/•
<b>Confort d'entretien</b>			
Façade en inox avec surface CleanSteel*	•	•	•
Générateur de vapeur externe	•	•	•
Résistance sole pour réduire la condensation	•	•	•
Détartrage automatique	•	•	•
<b>Technologie de production de vapeur et approvisionnement en eau</b>			
MonoSteam/MultiSteam/PowerSteam	–/•/–	–/•/–	–/•/–
Réserve d'eau pour env. 90 min. de cuisson	•	•	•
Réservoir d'eau avec générateur de vapeur/Réservoir d'eau fraîche	–/•	–/•	–/•
<b>Miele@home</b>			
Moyennant adaptations convient pour/Miele@home ready	–/–	–/–	–/–
<b>Sécurité</b>			
Système de refroidissement et façade froide	•	•	•
Coupure de sécurité/Sécurité enfants	•/–	•/•	•/•
Contacteur de porte	•	•	•
<b>Caractéristiques techniques</b>			
Dimensions de la niche en mm (l x h)	560 – 568 x 450 x 550	560 – 568 x 450 x 550	560 – 568 x 450 x 550
Puissance de raccordement en kW/Tension en V/Fusible en A	3,4/230/16	3,4/230/16	3,4/230/16
<b>Accessoires fournis</b>			
Plat perforé en inox perforé/Plat non perforé en inox	3/–	3/–	3/–
Grille d'appu/Plat récupérateur	1/1	1/1	1/1
Carte réponse livre de recettes gratuit/Livre de recettes	•/–	•/–	•/–
<b>Prix indicatif du marché en euros (cotisation Recupel et TVA comprise)</b>			
Inox/CleanSteel	1.199,–	1.699,–	1.699,–
Blanc brillant	–	–	–
Noir obsidien	–	–	–

# Fours à vapeur encastrables



\* uniquement valable pour inox/CleanSteel

Type	DG 6401	DG 6600	DG 6800
<b>Modèle</b>			
Four à vapeur autonome	–	–	–
Four à vapeur encastrable	•	•	•
<b>Design</b>			
PureLine/ContourLine	•/–	•/–	•/–
Écran	DirectSensor	SensorTronic	M Touch
Boutons escamotables	–	–	–
<b>Facilité d'utilisation</b>			
Réglage électronique de la température au degré près 40 – 100°C	•	•	•
Cuisson de menu sans transfert de goût	•	•	•
Programmes autom. avec adaptation individuelle du résultat	•	•	•
Maintien au chaud	•	•	•
<b>Modes de cuisson</b>			
Programmes automatiques	75	150	150
Cuisson vapeur	•	•	•
Décongeler	•	•	•
Réchauffer	•	•	•
<b>Confort d'utilisation</b>			
Cuisson la vapeur sur 3 niveaux en même temps	•	•	•
Cuisson de menu automatique	–	•	•
Réduction de la vapeur avant la fin du temps de cuisson	•	•	•
Affichage de l'heure/Affichage de la date/Minuterie	•/•/•	•/•/•	•/•/•
Programme Départ différé	•	•	•
Indication de la température réelle/Proposition de température	•/•	•/•	•/•
Programmes personnalisés/Réglages individuels	20/•	20/•	20/•
<b>Porte</b>			
Porte CleanGlass	•	•	•
Charnières de porte	en bas	en bas	en bas
<b>Enceinte de cuisson</b>			
Volume utile de l'enceinte de cuisson en l	38	38	38
Nombre de niveaux de cuisson	4	4	4
Capacité (GastroNorm (GN) par niveau de cuisson	1/3 GN + 1/2 GN	1/3 GN + 1/2 GN	1/3 GN + 1/2 GN
Module MultiSteam/Module MultiSteam avec éclairage par LED	–/•	–/•	–/•
<b>Confort d'entretien</b>			
Façade en inox avec surface CleanSteel*	•	•	•
Générateur de vapeur externe	•	•	•
Résistance sole pour réduire la condensation	•	•	•
Détartrage automatique	•	•	•
<b>Technologie de production de vapeur et approvisionnement en eau</b>			
MonoSteam/MultiSteam/PowerSteam	–/•/–	–/•/–	–/•/–
Réserve d'eau pour env. 90 min. de cuisson	•	•	•
Réservoir d'eau avec générateur de vapeur/Réservoir d'eau fraîche	–/•	–/•	–/•
<b>Miele@home</b>			
Moyennant adaptations convient pour/Miele@home ready	–/–	•/–	–/•
<b>Sécurité</b>			
Système de refroidissement et façade froide	•	•	•
Coupure de sécurité/Sécurité enfants	•/•	•/•	•/•
Contacteur de porte	•	•	•
<b>Caractéristiques techniques</b>			
Dimensions de la niche en mm (l x h)	560 – 568 x 450 x 550	560 – 568 x 450 x 550	560 – 568 x 450 x 550
Puissance de raccordement en kW/Tension en V/Fusible en A	3,4/230/16	3,4/230/16	3,4/230/16
<b>Accessoires fournis</b>			
Plat perforé en inox perforé/Plat non perforé en inox	3/–	3/–	3/–
Grille d'appu/Plat récupérateur	1/1	1/1	1/1
Carte réponse livre de recettes gratuit/Livre de recettes	•/–	•/–	•/–
<b>Prix indicatif du marché en euros (cotisation Recupel et TVA comprise)</b>			
Inox/CleanSteel	1.899,–	2.099,–	2.399,–
Blanc brillant	1.899,–	–	2.399,–
Noir obsidien	1.899,–	–	2.399,–



# Fours à vapeur pression, encastrables



(1) Accessoire contre supplément

\* uniquement valable pour inox/CleanSteel

Type	DGD 4635 INOX/CLST	DGD 6605 INOX/CLST	DGD 6635 OBSZ
<b>Modèle</b>			
Four à vapeur pression (steamer)	•	•	•
<b>Design</b>			
PureLine/ContourLine	•/•	•/-	•/-
Porte-lift avec listel supérieur	-	•	•
Combinaison avec AB 45-7/AB 45-7 L (pour cache de 45 cm)	AB 45-7 / AB 45-7 L(1)	AB 45-7 L(1)	AB 45-7 L noir(1)
Ecran	segmenté 2 x 7	segmenté 2 x 7	segmenté 2 x 7
<b>Facilité d'utilisation</b>			
Réglage électronique de la température au degré près 40 – 100°C	•	•	•
Cuire à la vapeur sous pression de 101°C à 120°C	•	•	•
Générateur de vapeur externe	•	•	•
<b>Modes de cuisson</b>			
Cuisson vapeur	•	•	•
Cuisson vapeur haute pression	•	•	•
Décongeler	•	•	•
Rechauffer	•	•	•
<b>Confort d'utilisation</b>			
Cuisson à la vapeur sur 3 niveaux en même temps	•	•	•
Réduction de la vapeur avant la fin du temps de cuisson	•	•	•
Affichage de la température réelle/Température préprogrammée	•/•	•/•	•/•
<b>Porte</b>			
Porte-lift avec baguette décorative	-	•	-
Porte-lift en noir/baguette décoratives en CleanSteel	-/-	•/•	•/-
Tablette extractible avec fermeture automatique	•	•	•
Charnières de porte	à gauche	à gauche	à gauche
<b>Enceinte du four</b>			
Volume utile de l'enceinte du four en l	19	19	19
Nombre de niveaux de préparations	3	3	3
<b>Confort d'entretien</b>			
Façade en inox avec surface CleanSteel*	•	•	•
Détartrage automatique	•	•	•
<b>Technologie de production de vapeur et approvisionnement en eau</b>			
PowerSteam	jusqu'à 120°C	jusqu'à 120°C	jusqu'à 120°C
Raccordement à l'arrivée d'eau	•	•	•
Évacuation des eaux usées	•	•	•
Filtre d'écoulement	•	•	•
<b>Sécurité</b>			
Façade en inox avec surface CleanSteel	•	•	•
Coupure de sécurité/Sécurité enfants	•/•	•/•	•/•
Refroidissement automatique	•	•	•
Verrouillage de porte	•	•	•
Protection contre la surpression, double	•	•	•
<b>Caractéristiques techniques</b>			
Dimensions de la niche en mm (l x h x p) (sans AB)	560 x 380 x 555	560 x 380 x 555	560 x 380 x 555
Puissance de raccordement en kW/Tension en V/Fusible en A	5,1/AC230V – 3NAC400V/-	5,1/AC230V – 3NAC400V/-	5,1/AC230V – 3NAC400V/-
<b>Accessoires fournis</b>			
Plat perforé en inox/Plat non perforé en inox	2/1	2/1	2/1
Plat pour recueillir l'eau	1	1	1
Carte réponse livre de recettes gratuit	•	•	•
Longueur du tuyau de racc. pour l'arrivée et l'évacuation de l'eau en m	1,5/2,5 m	1,5/2,5 m	1,5/2,5 m
1 bouteille de produit détartrant	•	•	•
<b>Prix indicatif du marché en euros (cotisation Recupel et TVA comprise)</b>			
Inox/CleanSteel	3.299,-	3.599,-	-
Noir obsidien	-	-	3.599,-



# Le summum culinaire : possibilités uniques

## Les fours à vapeur combinés Miele



### Four à vapeur combiné avec Chaleur tournante Plus

Le four vapeur combiné Miele offre toutes les fonctions d'un four vapeur classique, avec en outre le mode de fonctionnement Chaleur tournante Plus. L'alliance de l'humidité et de la chaleur sèche garantit de parfaits résultats de cuisson et de rôtissage.



### Four à vapeur combiné XL avec toutes les fonctions d'un four classique

Le four à vapeur combiné XL de Miele vous offre, outre toutes les fonctions d'un four à vapeur, aussi celles d'un four classique haut de gamme. Selon le modèle, cet appareil est fourni avec une sonde thermique avec ou sans fil. Grâce à la possibilité d'y ajouter de l'humidité et à l'enceinte extralarge, vous détenez un appareil véritablement polyvalent.



### XXL - Four vapeur combiné XXL

Cet appareil est à la fois un four vapeur complet, un four traditionnel complet et un four combiné complet – qui se glisse dans une niche classique pour four de 60 x 60 cm. Cet appareil englobe toutes les fonctions d'un appareil XL, et comprend notamment la thermosonde reliée par câble. La combinaison avec un tiroir de 29 cm de haut offre en outre de nouvelles possibilités insoupçonnées.

## Production de vapeur à l'extérieur de l'enceinte du four

Tous les fours à vapeur combinés Miele ont un atout unique par rapport aux systèmes vapeur d'autres marques: le générateur de vapeur se trouve à l'extérieur de l'enceinte de cuisson. Les avantages sont légion: quantité de vapeur idéale, mesure et précision de température optimales, temps de préparation indépendants des quantités, et temps de chauffe rapide. Et comme il n'y a jamais de dépôts de calcaire dans l'enceinte du four, le nettoyage est un jeu d'enfant.



**Exclusivité  
Miele**

### MultiSteam

Production de vapeur externe pour des grandes enceintes de four.



### MonoSteam

Génération externe de vapeur pour les enceintes de cuisson de petite dimension.







# Programmes de choix pour un grand nombre de plats

## Les highlights\* des fours à vapeur combinés

### **Exclusivité Miele** MultiSteam

Des résultats qui comblent vos papilles? Un jeu d'enfant. Le four à vapeur Miele est polyvalent et vient idéalement compléter le four et le plan de cuisson. Comme les temps de préparation pour la cuisson à la vapeur et la cuisson traditionnelle sont presque similaires, vous ne devez pas modifier vos habitudes culinaires. Vous pouvez préparer séparément entrées, soupe, poisson, viande, légumes, accompagnements ou desserts ou vous pouvez préparer un menu complet en une seule fois. Al dente, juteux ou tendre? Le four à vapeur Miele relève tous les défis, quel que soit votre niveau d'exigence. La technologie MultiSteam ainsi que les 8 orifices d'amenée de vapeur qui accélèrent la production de vapeur, les temps de chauffe et la répartition de la vapeur dans l'enceinte garantissent des résultats de cuisson plus uniformes.



### **Exclusivité Miele** Pas de compromis: four à vapeur et four réunis en un seul et même appareil

Cuisson à la vapeur, rôtissage et cuisson traditionnelle: cet appareil relève tous les défis. Les possibilités sont infinies.

### **Enceinte de four XL et XXL**

Un vaste espace: vous pouvez y préparer des menus complets pour jusqu'à 10 personnes. Même les aliments de grande taille comme la volaille et les poissons entiers entrent facilement dans l'enceinte du four.

### **Exclusivité Miele** Panneau de commande motorisé

Confort maximal: d'un simple effleurement, le panneau de commande s'ouvre automatiquement. Derrière se dissimulent le réservoir d'eau, le réservoir pour l'eau de condensation et la sonde thermique.

### **Cuisson combinée**

Préparez des plats avec la combinaison souhaitée d'air chaud et d'humidité, créée grâce à l'amenée de vapeur. Le plat est ainsi croustillant à l'extérieur et délicieusement juteux à l'intérieur. Savourez des résultats de cuisson et de rôtissage parfaits.

### **Exclusivité Miele** Sonde thermique sans fil

Plus besoin de surveiller la cuisson: l'affichage du temps résiduel indique précisément à quel moment la viande, le poisson ou la volaille sera prêt.

\* selon l'appareil

Fours à vapeur combinés encastrables PureLine, hauteur 45 cm



### DGC 6400

- Inox CleanSteel, blanc brillant, noir obsidien
- **Commande DirectControl**, cuire à la vapeur, chaleur tournante et cuisson combinée, **Capteur climatique**
- 32 l, 3 niveaux de cuisson, cuisson de menu sans transfert de goût
- Technologie MonoSteam
- 85 progr. automat./ 20 progr. personnalisés
- Réservoir d'eau, production de vapeur externe

€ 2.299,-\*



### DGC 6600 XL

- Inox CleanSteel
- **Commande SensorTronic**, cuisson de menu automatique, chaleur tournante, chaleur sole et -vôte, **gril**, cuisson combinée, Capteur climatique
- 48 l, 3 niveaux de cuisson, **sonde thermique avec fil**
- **Technologie MultiSteam**, panneau de commande motorisé
- 200 progr. automat./20 progr. personnalisés
- Réservoir d'eau, production de vapeur externe

€ 2.999,-\*



### DGC 6800 XL – “M-Touch”

- Inox CleanSteel, blanc brillant, noir obsidien
- **Commande M Touch**, cuisson de menu automatique, chaleur tournante, chaleur sole et -vôte, **gril**, cuisson combinée, Capteur climatique
- 48 l, 3 niveaux de cuisson, **sonde thermique sans fil**
- Technologie MultiSteam, panneau de commande motorisé
- 200 progr. automat./20 progr. personnalisés
- **Rails télescopiques FlexiClip**, réservoir d'eau, production de vapeur externe

€ 3.499,-\*



### DGC 6805 XL – “M-Touch”

- Inox CleanSteel, blanc brillant, noir obsidien
- **Commande M Touch**, cuisson de menu automatique, chaleur tournante, chaleur sole et -vôte, **gril**, cuisson combinée, Capteur climatique
- 48 l, 3 niveaux de cuisson, **sonde thermique sans fil**
- Technologie MultiSteam, panneau de commande motorisé
- 200 progr. automat./20 progr. personnalisés
- **Rails télescopiques FlexiClip**, **raccordement à l'arrivée d'eau et l'évacuation**, production de vapeur externe

€ 3.699,-\*

Fours à vapeur combinés encastrables PureLine, hauteur 60 cm, XXL



### DGC 6660 XXL, 60 cm

- Inox cs, blanc brillant, noir obsidien
  - **Commande SensorTronic**, cuisson de menu automatique, chaleur tournante, chaleur sole et -vôte, gril, cuisson combinée, Capteur climatique, **68 l, 4 niveaux de cuisson, sonde thermique avec fil**
  - Technologie MultiSteam, panneau de commande motorisé
  - 200 progr. automat./20 progr. personnalisés, réservoir d'eau, production de vapeur externe
- € 3.999,-\*

### DGC 6860 XXL – “M-Touch” - NEW

- Inox cs, blanc brillant, noir obsidien
  - **Commande M Touch**, cuisson de menu automatique, chaleur tournante, chaleur sole et -vôte, gril, cuisson combinée, Capteur climatique, 68 l, 4 niveaux de cuisson, **sonde thermique sans fil**
  - Technologie MultiSteam, panneau de commande motorisé, 200 progr. automat./20 progr. personnalisés
  - **Rails télescopiques FlexiClip**, réservoir d'eau, production de vapeur externe
- € 4.499,-\* Livrable à partir de 11/2015

### DGC 6865 XXL - “M-Touch” - NEW

- Inox cs, blanc brillant, noir obsidien
  - **Commande M Touch**, cuisson de menu automatique, chaleur tournante, chaleur sole et -vôte, gril, cuisson combinée, Capteur climatique, 68 l, 4 niveaux de cuisson, sonde thermique sans fil
  - Technologie MultiSteam, panneau de commande motorisé, 200 progr. automat./20 progr. personnalisés
  - **Rails télescopiques FlexiClip, raccordement à l'arrivée d'eau et l'évacuation**, production de vapeur externe
- € 4.699,-\* Livrable à partir de 11/2015

Fours à vapeur combinés encastrables ContourLine, hauteur 45 cm



### DGC 6300

- Inox CleanSteel
  - **Commande DirectControl**, cuire à la vapeur, chaleur tournante et cuisson combinée, **Capteur climatique**
  - 32 l, 3 niveaux de cuisson
  - Technologie MonoSteam
  - 85 progr. automat./20 progr. personnalisés
  - Réservoir d'eau, production de vapeur externe
- € 2.299,-\*

### DGC 6500 XL

- Inox CleanSteel
  - **Commande SensorTronic**, cuisson de menu automatique, chaleur tournante, chaleur sole et -vôte, gril, cuisson combinée, Capteur climatique
  - 48 l, 3 niveaux de cuisson, **sonde thermique avec fil**
  - Technologie **MultiSteam**, panneau de commande motorisé
  - **200 progr. automat./20 progr. personnalisés**
  - Réservoir d'eau, production de vapeur externe
- € 2.999,-\*

Sous réserve de modifications

\* Prix indicatif du marché en euros (incl. prix TVA et Recupel)

# Fours à vapeur combinés



\* uniquement valable pour inox/CleanSteel

Type	DGC 6300	DGC 6400	DGC 6500 XL
PureLine/ContourLine	–/●	●/–	–/●
Ecran	DirectControl	DirectControl	SensorTronic
Boutons escamotables	●	●	–
<b>Facilité d'utilisation</b>			
Réglage électronique de la température, fonction four 30 – 225°C	●	●	●
Réglage électronique de la température, fonction four à vapeur 40 – 100°C	●	●	●
Capteur climatique	●	●	●
Cuisson de menu sans transfert de goût	●	●	●
Sonde thermique sans fil/Sonde thermique	–/–	–/–	–/●
<b>Modes de cuisson</b>			
Programmes automatiques	plus de 85	plus de 85	plus de 200
Cuisson combinée/cuisson vapeur	●/●	●/●	●/●
Multigril/Gril éco/Turbogrill	–/–/–	–/–/–	●/●/●
Chaleur tournante plus	●	●	●
Chaleur sole-/voûte/Chaleur voûte/Chaleur sole	–/–/–	–/–/–	●/●/●
<b>Confort d'utilisation</b>			
Panneau de commande à ouverture motorisée	–	–	●
Cuisson de menu automatique/QuickStart	–/●	–/●	●/●
Affichage de l'heure/Affichage de la date/Minuterie	●/●/●	●/●/●	●/●/●
Affichage de la température réelle/Température préprogrammée	●	●	●
Programmes personnalisés/Réglages individuels	20/●	20/●	20/●
<b>Porte</b>			
Porte CleanGlass/Porte transparente	●/●	●/●	●/●
<b>Enceinte de cuisson</b>			
Enceinte de cuisson XL/Enceinte de cuisson XXL	–/–	–/–	●/–
Volume utile de l'enceinte de cuisson en l	32	32	48
Grille d'introduction extractible avec PerfectClean	●	●	●
Nombre d'ampoules halogènes	1	1	1
<b>Confort d'entretien</b>			
Façade en inox avec surface CleanSteel*	●	●	●
Enceinte de cuisson inox + PerfectClean/ + structure tramée	●/–	●/–	–/●
Générateur de vapeur externe	●	●	●
Programmes d'entretien : Humidification/Rinçage/Séchage	●/–/●	●/–/●	●/●/●
<b>Technologie de production de vapeur et approvisionnement en eau</b>			
MonoSteam/MultiSteam/PowerSteam	●/–/–	●/–/–	–/●/–
Réservoir d'eau avec générateur de vapeur/Réservoir d'eau fraîche	●/–	●/–	–/●
Réservoir d'eau derrière la porte-lift motorisée	–	–	●
Raccordement à l'arrivée d'eau/Évacuation des eaux usées	–/–	–/–	–/–
<b>Efficacité et durabilité</b>			
Classe d'efficacité énergétique	A	A	A
Circuit d'économie d'énergie pour l'éclairage/Chauffage rapide	●/–	●/–	●/●
<b>Miele@home</b>			
Moyennant adaptations convient pour/Miele@home ready	–/–	–/–	●/–
<b>Sécurité</b>			
Système de refroidissement et façade froide	●	●	●
Coupure de sécurité/sécurité enfants	●/●	●/●	●/●
<b>Caractéristiques techniques</b>			
Dimensions de la niche en mm (l x h x p)	560 – 568 x 448 – 452 x 555	560 – 568 x 448 – 452 x 555	560 – 568 x 448 – 452 x 555
Puissance de raccordement en kW/Tension en V/Fusible en A	3,4/230/16	3,4/230/16	3,4/230/16
<b>Accessoires fournis</b>			
Plat universel/Grille combi	–/1	–/1	1/1
Plat perforé en inox/Plat non perforé en inox	2/–	2/–	1/1
Plaque en inox/plat d'égoutement	●/●	●/●	–/–
Rails télescopiques FlexiClip avec PerfectClean	–	–	–
Carte réponse livre de recettes gratuit	●	●	●
<b>Prix indicatif du marché en euros (cotisation Recupel et TVA comprise)</b>			
Inox/CleanSteel	2.299,–	2.299,–	2.999,–
Blanc brillant	–	2.299,–	–
Noir obsidien	–	2.299,–	–





\* uniquement valable pour inox/CleanSteel

Type	DGC 6600 XL	DGC 6800 XL	DGC 6805 XL
PureLine/ContourLine	●/–	●/–	●/–
Ecran	SensorTronic	M Touch	M Touch
Boutons escamotables	–	–	–
<b>Facilité d'utilisation</b>			
Réglage électronique de la température, fonction four 30 – 225°C	●	●	●
Réglage électronique de la température, fonction four à vapeur 40 – 100°C	●	●	●
Capteur climatique	●	●	●
Cuisson de menu sans transfert de goût	●	●	●
Sonde thermique sans fil/Sonde thermique	–/●	●/–	●/–
<b>Modes de cuisson</b>			
Programmes automatiques	plus de 200	plus de 200	plus de 200
Cuisson combinée/cuisson vapeur	●/●	●/●	●/●
Multigril/Gril éco/Turbogrill	●/●/●	●/●/●	●/●/●
Chaleur tournante plus	●	●	●
Chaleur sole—/voûte/Chaleur voûte/Chaleur sole	●/●/●	●/●/●	●/●/●
<b>Confort d'utilisation</b>			
Panneau de commande à ouverture motorisée	●	●	●
Cuisson de menu automatique/QuickStart	●/●	●/●	●/●
Affichage de l'heure/Affichage de la date/Minuterie	●/●/●	●/●/●	●/●/●
Affichage de la température réelle/Température préprogrammée	●	●	●
Programmes personnalisés/Réglages individuels	20/●	20/●	20/●
<b>Porte</b>			
Porte CleanGlass/Porte transparente	●/●	●/●	●/●
<b>Enceinte de cuisson</b>			
Enceinte de cuisson XL/Enceinte de cuisson XXL	●/–	●/–	●/–
Volume utile de l'enceinte de cuisson en l	48	48	48
Grille d'introduction extractible avec PerfectClean	●	●	●
Nombre d'ampoules halogènes	1	2	2
<b>Confort d'entretien</b>			
Façade en inox avec surface CleanSteel*	●	●	●
Enceinte de cuisson inox + PerfectClean/ + structure tramée	–/●	–/●	–/●
Générateur de vapeur externe	●	●	●
Programmes d'entretien : Humidification/Rinçage/Séchage	●/●/●	●/●/●	●/●/●
<b>Technologie de production de vapeur et approvisionnement en eau</b>			
MonoSteam/MultiSteam/PowerSteam	–/●/–	–/●/–	–/●/–
Réservoir d'eau avec générateur de vapeur/Réservoir d'eau fraîche	–/●	–/●	–/●
Réservoir d'eau derrière la porte—lift motorisée	●	●	–
Raccordement à l'arrivée d'eau/Évacuation des eaux usées	–/–	–/–	●/●
<b>Efficacité et durabilité</b>			
Classe d'efficacité énergétique	A	A	A
Circuit d'économie d'énergie pour l'éclairage/Chauffage rapide	●/●	●/●	●/●
<b>Miele@home</b>			
Moyennant adaptations convient pour/Miele@home ready	●/–	–/●	–/●
<b>Sécurité</b>			
Système de refroidissement et façade froide	●	●	●
Coupeure de sécurité/sécurité enfants	●/●	●/●	●/●
<b>Caractéristiques techniques</b>			
Dimensions de la niche en mm (l x h x p)	560 – 568 x 448 – 452 x 555	560 – 568 x 448 – 452 x 555	560 – 568 x 448 – 452 x 555
Puissance de raccordement en kW/Tension en V/Fusible en A	3,4/230/16	3,4/230/16	3,4/230/16
<b>Accessoires fournis</b>			
Plat universel/Grille combi	1/1	1/1	1/1
Plat perforé en inox/Plat non perforé en inox	1/1	2/1	2/1
Plaque en inox/Plat d'égoutement	–/–	–/–	–/–
Rails télescopiques FlexiClip avec PerfectClean	–	●	●
Carte réponse livre de recettes gratuit	●	●	●
<b>Prix indicatif du marché en euros (cotisation Recupel et TVA comprise)</b>			
Inox/CleanSteel	2.999,–	3.499,–	3.699,–
Blanc brillant	–	3.499,–	3.699,–
Noir obsidien	–	3.499,–	3.699,–

# Fours à vapeur combinés XXL, 60 cm



\* uniquement valable pour inox/CleanSteel

\*\* Livrable à partir de 11/2015

Type	DGC 6660 XXL	DGC 6860 XXL	DGC 6865 XXL
PureLine/ContourLine	●/-	●/-	●/-
Ecran	SensorTronic	M Touch	M Touch
Boutons escamotables	-	-	-
<b>Facilité d'utilisation</b>			
Réglage électronique de la température, fonction four 30 – 225°C	●	●	●
Réglage électronique de la température, fonction four à vapeur 40 – 100°C	●	●	●
Capteur climatique	●	●	●
Cuisson de menu sans transfert de goût	●	●	●
Sonde thermique sans fil/Sonde thermique	-/●	●/-	●/-
<b>Modes de cuisson</b>			
Programmes automatiques	plus de 200	plus de 200	plus de 200
Cuisson combinée/cuisson vapeur	●/●	●/●	●/●
Multigril/Gril éco/Turbogrill	●/●/●	●/●/●	●/●/●
Chaleur tournante plus	●	●	●
Chaleur sole-/voûte/Chaleur voûte/Chaleur sole	●/●/●	●/●/●	●/●/●
<b>Confort d'utilisation</b>			
Panneau de commande à ouverture motorisée	●	●	●
Cuisson de menu automatique/QuickStart	●/●	●/●	●/●
Affichage de l'heure/Affichage de la date/Minuterie	●/●/●	●/●/●	●/●/●
Affichage de la température réelle/Température préprogrammée	●/●	●	●
Programmes personnalisés/Réglages individuels	20/●	20/●	20/●
<b>Porte</b>			
Porte CleanGlass/Porte transparente	●/●	●/●	●/●
<b>Enceinte de cuisson</b>			
Enceinte de cuisson XL/Enceinte de cuisson XXL (4 niveaux)	-/●	-/●	-/●
Volume utile de l'enceinte de cuisson en l	68	68	68
Grille d'introduction extractible avec PerfectClean	●	●	●
Nombre d'ampoules halogènes	2	2	2
<b>Confort d'entretien</b>			
Façade en inox avec surface CleanSteel*	●	●	●
Enceinte de cuisson en inox + PerfectClean/+ structure tramée	●/●	-/●	-/●
Générateur de vapeur externe	●	●	●
Programmes d'entretien : Humidification/Rinçage/Séchage	●/●/●	●/●/●	●/●/●
<b>Technologie de production de vapeur et approvisionnement en eau</b>			
MonoSteam/MultiSteam/PowerSteam	-/●/-	-/●/-	-/●/-
Réservoir d'eau avec générateur de vapeur/Réservoir d'eau fraîche	-/●	-/●	-/●
Réservoir d'eau derrière la porte-lift motorisée	●	●	-
Raccordement à l'arrivée d'eau/Évacuation des eaux usées	-/-	-/-	●/●
<b>Efficacité et durabilité</b>			
Classe d'efficacité énergétique	A	A	A
Circuit d'économie d'énergie pour l'éclairage/Chauffage rapide	●/●	●/●	●/●
<b>Miele@home</b>			
Moyennant adaptations convient pour/Miele@home ready	●/-	-/●	-/●
<b>Sécurité</b>			
Système de refroidissement et façade froide	●	●	●
Coupure de sécurité/sécurité enfants	●/●	●/●	●/●
<b>Caractéristiques techniques</b>			
Dimensions de la niche en mm (l x h x p)	560 – 568 x 593 – 595 x 555	560 – 568 x 593 – 595 x 555	560 – 568 x 593 – 595 x 555
Puissance de raccordement en kW/Tension en V/Fusible en A	3,4/230/16	3,4/230/16	3,4/230/16
<b>Accessoires fournis</b>			
Plat universel/Grille combi	1/1	1/1	1/1
Plat perforé en inox/Plat non perforé en inox	1/1	2/1	2/1
Plaque en inox/Plaque d'égoutement	-/-	-/-	-/-
Rails télescopiques FlexiClip avec PerfectClean	-	●	●
Carte réponse livre de recettes gratuit	●	●	●
<b>Prix indicatif du marché en euros (cotisation Recupel et TVA comprise)</b>			
Inox/CleanSteel	3.999,-	4.499,-**	4.699,-**
Blanc brillant	-	4.499,-**	4.699,-**
Noir obsidien	-	4.499,-**	4.699,-**

Heißluft plus | Status

 Heißluft plus 12:00

Temperatur 180 °C Garzeit 30:00 Min

Vorgang beendet











# Nouveauté mondiale Miele

## Four à vapeur avec micro-ondes

**Exclusivité Miele** Cuisson à la vapeur, cuisson traditionnelle et réchauffage dans un appareil unique

Vous connaissez probablement cette situation : comment loger dans votre cuisine plusieurs appareils de cuisson ? En plus du four, élément central de toute cuisine, il ne reste bien souvent la place que pour un second appareil de cuisson.

Et la plupart du temps, le choix se porte alors vers le four à micro-ondes. Celui-ci en effet impressionne par sa rapidité pour décongeler et réchauffer les aliments, et offre en outre de nombreuses possibilités dans la cuisine au quotidien : il permet de réchauffer rapidement une tasse de lait ou de cacao, de préparer simplement et rapidement un cornet de pop-corn pour la soirée télé grâce à la fonction Popcorn.

Depuis plusieurs années cependant, l'utilisation du four vapeur semble de plus en plus appréciée. Ses atouts résident dans la préparation pratique et saine d'aliments comme le poisson ou les légumes. Il conserve en effet le goût naturel et la couleur des aliments. Car l'excellence de la cuisson contribue aussi à une alimentation saine.

Miele a réussi à réunir tous les atouts de ces deux appareils, four vapeur et micro-ondes. Avec ce nouvel appareil encastrable, Miele propose une solution optimale à encastrer dans une niche de 45 cm de hauteur.

Si vous disposez d'une niche de 60 cm de haut, vous pouvez y associer le tiroir culinaire, de 14 cm de haut, au DGM 6800, et compléter ainsi idéalement vos appareils encastrables Miele.





# Quelles sont pour vous les caractéristiques de confort essentielles ?

## Les avantages produit\* du four à vapeur avec micro-ondes

### **Exclusivité Miele** MultiSteam

La perfection à votre goût – Le four à vapeur avec micro-ondes Miele est un véritable must. Vous pouvez préparer séparément vos entrées, soupes, poissons, légumes, accompagnements ou desserts – ou un menu complet – en une seule opération. Le four vapeur Miele comble vos souhaits les plus exigeants en matière de résultats de cuisson : croquant, tendre...

Unique, la production externe de vapeur, issue de la technologie MultiSteam de Miele, assure de parfaits résultats de cuisson. 8 orifices d'admission de vapeur permettent une génération rapide de la vapeur (3,3 kW), la montée en température et la répartition de la vapeur, pour une cuisson uniforme.



### **Exclusivité Miele** Grand espace de cuisson

Exploitation de toute la profondeur : la préparation simultanée de grandes quantités d'aliments vous fait gagner du temps et économiser de l'énergie.



### **Exclusivité Miele** Cuisson automatique de menus

Un menu complet : l'option Cuisson d'un menu permet de déterminer automatiquement la température, le temps et le mode de cuisson.



### **Facilité de nettoyage**

Aucun dépôt de calcaire : le générateur externe de vapeur garantit un nettoyage simple et rapide.



### **Programmes automatiques**

Préparation simple de plus de 150 plats : l'assurance de la réussite de vos plats de poissons, viandes, légumes, et bien plus.



### **Exclusivité Miele** Touche Popcorn

Une simple pression : la préparation simple et rapide d'un cornet de popcorn.

\*selon modèle

## Four à vapeur avec micro-ondes

Four à vapeur avec micro-ondes,  
PureLine, hauteur 45 cm



### **DGM 6800 – “M-Touch”**

- Inox CleanSteel, blanc brillant, noir obsidien
- Commande M Touch, Miele@home ready
- 40 l, 4 niveaux de cuisson, éclairage par Led
- Temp. vapeur 40 – 100°C, micro-ondes 80 – 1000 W
- Technologie MultiSteam, cuisson de menu automatique, production de vapeur externe
- 150 programmes automatiques et 20 progr. personnalisés
- Réservoir d'eau, réservoir push-to-release

**€ 3.499,-\***



# Four à vapeur avec micro-ondes



<b>Type</b>	<b>DGM 6800</b>
PureLine/ContourLine	●/–
Ecran	M-Touch
Boutons escamotables	–
<b>Modèle</b>	
Four à vapeur avec four à micro-ondes	●
<b>Facilité d'utilisation</b>	
Réglage électronique de la température, fonction four à vapeur 40 – 100°C	●
Four à micro-ondes - Puissances en Watt	80/150/300/450/600/850/1000
Production de vapeur externe	●
Cuisson de menu sans transfert de goût	●
Programmes autom. avec adaptation individuelle du résultat	●
Maintien au chaud	●
<b>Modes de cuisson</b>	
Programmes automatiques	plus de 150
Cuisson vapeur/Programmes personnalisés	●/●
Réchauffer	●
Décongeler	●
Applications spéciales	●
<b>Confort d'utilisation</b>	
MyMiele/Fonction de recherche pour programmes automatiques	●/●
Cuisson la vapeur sur 3 niveaux en même temps	●
Cuisson de menu automatique	●
Programmation du démarrage et de l'arrêt	●
Affichage de l'heure/Affichage de la date/Minuterie	●/●/●
Fonction Popcorn/Démarrage Quick	●/●
Programmes personnalisés/Réglages individuels	20/●
<b>Porte</b>	
Porte CleanGlass/Porte transparente/Charnières en bas	●/●/●
<b>Enceinte de cuisson</b>	
Enceinte de cuisson XL avec 4 niveaux/Volume utile en l	●/40
Eclairage de l'enceinte par Led	●
Module MultiSteam	●
<b>Confort d'entretien</b>	
Détartrage automatique	●
Générateur de vapeur externe	●
Résistance sole pour réduire la condensation	●
<b>Technologie de production de vapeur et approvisionnement en eau</b>	
MonoSteam/MultiSteam/PowerSteam	–/●/–
Provision d'eau pour environ 90 min de cuisson/Volume en l	●/1,5 l
Réservoir d'eau avec mécanisme Push-to-release	●
<b>Miele@home</b>	
Moyennant adaptations convient pour/Miele@home ready	–/●
<b>Veiligheid</b>	
Système de refroidissement et façade froide	●
Coupure de sécurité/sécurité enfants	●/●
<b>Caractéristiques techniques</b>	
Dimensions de la niche en mm (l x h x p)	560 – 568 x 450 x 550
Puissance de raccordement en kW/Tension en V/Fusible en A	3,3/230/16
<b>Accessoires fournis</b>	
Plat perforé en inox /Plat non perforé en inox	2/2
Grille/Plat en verre	1/1
Carte réponse livre de recettes gratuit	●
<b>Prix indicatif du marché en euros (cotisation Recupel et TVA comprise)</b>	
Inox/CleanSteel	<b>3.499,–</b>
Blanc brillant	<b>3.499,–</b>
Noir obsidien	<b>3.499,–</b>



# Design parfaitement ajusté

## Les fours à micro-ondes Miele

### Dimensions de niche

Vous réfléchissez à une nouvelle cuisine ou vous souhaitez remplacer un appareil de votre cuisine actuelle ? Les appareils à micro-ondes Miele peuvent être intégrés dans toutes les niches d'encastrement courantes.



36 cm de haut, SideControl  
60 cm de large



45 cm de haut, SideControl  
60 cm de large



45 cm de haut, TopControl  
60 cm de large

### Vaste choix

Le volume utile de l'enceinte des fours à micro-ondes Miele diffère selon la dimension de la niche.



Enceinte de 17 l



Enceinte de 26 l



Enceinte XXL de 46 l

### Modèles

#### Appareils encastrables TopControl Miele

Les fours à micro-ondes Miele dont le panneau de commande se situe sur la partie supérieure offrent des avantages uniques. Vous pouvez les placer où vous voulez dans votre cuisine, car ils garantissent un design parfaitement uniforme avec les autres appareils encastrables Miele. Tout comme sur un four, vous pouvez ouvrir la porte vers le bas. L'autre avantage de l'emplacement de la commande en haut est que l'enceinte est plus spacieuse.

#### Appareils encastrables SideControl Miele

Alternative aux appareils TopControl: les appareils dont la commande est située latéralement comme sur les micro-ondes classiques. Vous pouvez combiner ces appareils SideControl verticalement avec d'autres appareils encastrables Miele ou les installer séparément. La porte s'ouvre sur le côté.

#### Appareil autonome

Vous n'avez pas de niche dans vos armoires de cuisine pour un four à micro-ondes encastrable ? Le four à micro-ondes autonome de Miele est alors le bon choix. Vous pouvez simplement le déposer sur le plan de travail.





# Pour des résultats impeccables et un confort accru

## Les highlights\* des fours à micro-ondes encastrables Miele

### Fonctions

À première vue, le four à micro-ondes ne fait pas partie des appareils dits polyvalents. Et pourtant, les modèles Miele ne se contentent pas de réchauffer ou de décongeler des plats. Laissez-vous surprendre par tout le panel de fonctionnalités dont sont dotés les fours à micro-ondes Miele.

### Four à micro-ondes - Solo



### Four à micro-ondes avec gril



\* selon l'appareil



# Pour des résultats impeccables et un confort accru

## Les highlights\* des fours à micro-ondes encastrables Miele

### Enceinte de four XL

Dans la grande enceinte inox des appareils dotés de la commande TopControl, vous pouvez parfaitement préparer des plats plus grands comme du poulet ou des mets au four. La plaque tournante a un diamètre de 40 cm, ce qui rend l'appareil particulièrement polyvalent. Vous pouvez y placer des récipients de différentes tailles ou plusieurs récipients, tasses ou assiettes en même temps.



### Plaque tournante de 40 cm

Vaste espace: idéal pour plusieurs verres, tasses, pots ou assiettes ou récipients de diverses tailles.



### Éclairage LED

Des LED de haute qualité offrent un éclairage optimal dans l'enceinte du four de manière à ce que vos plats soient bien visibles. Leur grande longévité constitue un avantage supplémentaire.



### Touche pop-corn

Une seule pression sur une touche suffit pour préparer rapidement et facilement un paquet de pop-corn.



### Gril quartz

Rapidité et uniformité: vos plats sont dorés rapidement et parfaitement.



### Programmes automatiques

Concoctez facilement les mets les plus délicieux. Il vous suffit de sélectionner le programme souhaité et de saisir le poids. Le four à micro-ondes fait le reste.

\* selon l'appareil

## Four à micro-ondes autonome/encastrables

Four à micro-ondes autonome,  
hauteur 30 cm



### M 6012

- Inox CleanSteel
  - Commande SideControl
  - 26 l, diamètre de la plaque tournante : 32,5 cm
  - Charnière de porte à gauche
  - 7 niveaux de puissance (80-900 W), **Gril quartz 800 W**
  - **Fonctions combinées Micro-ondes/ Gril quartz**
  - 17 programmes automatiques, fonction Memory
  - Quickstart
- € 549,-\*

Fours à micro-ondes encastrables PureLine/ContourLine



### M 6032

- Inox CleanSteel, blanc brillant
  - Commande SideControl
  - 17 l, diamètre de la plaque tournante : 27,2 cm
  - Hauteur de la niche : 38 cm, charnière de porte à gauche
  - 6 niveaux de puissance (80-800 W), **Gril quartz 800 W**
  - **Fonctions combinées Micro-ondes/ Gril quartz**
  - 17 programmes automatiques, fonction Memory
  - Quickstart
- € 799,-\*



### M 6040\*\*

- Inox CleanSteel
  - Commande SideControl
  - **26 l, diamètre de la plaque tournante : 32,5 cm**
  - **Hauteur de la niche : 45 cm**, charnière de porte à gauche
  - **7 niveaux de puissance (80-900 W)**
  - **11 programmes automatiques**, fonction Memory
  - Quickstart
- € 799,-\*

\*\* Ce design ne convient pas avec la mise en place horizontal avec les appareils de 45 cm de la série 6000

Four à micro-ondes encastrable PureLine



### M 6260

- Inox CleanSteel
  - **Commande TopControl**
  - **46 l, diamètre de la plaque tournante : 40,6 cm**
  - Hauteur de la niche 45 cm, **charnière de porte en-dessous**
  - 7 niveaux de puissance (80-900 W)
  - **16 programmes automatiques**, fonction Memory
  - Touche Popcorn, Quickstart
- € 999,-\*



### M 6262

- Inox CleanSteel, blanc brillant, noir obsidien
  - Commande TopControl
  - 46 l, diamètre de la plaque tournante : 40,6 cm
  - Hauteur de la niche 45 cm, charnière de porte en-dessous
  - 7 niveaux de puissance (80-900 W), **Gril quartz 1500 W**
  - **Fonctions combinées Micro-ondes/ Gril quartz**
  - **23 programmes automatiques**, fonction Memory
  - Touche Popcorn, Quickstart
- € 1.199,-\*

Four à micro-ondes ContourLine



### M 6160

- Inox CleanSteel
  - Commande TopControl
  - 46 l, diamètre de la plaque tournante : 40,6 cm
  - Hauteur de la niche 45 cm, charnière de porte en-dessous
  - 7 niveaux de puissance (80-900 W)
  - **16 programmes automatiques**, fonction Memory
  - Touche Popcorn, Quickstart
- € 999,-\*

Sous réserve de modifications

\* Prix indicatif du marché en euros (incl. prix TVA et Recupel)





# Fours à micro-ondes autonomes et encastrables



\* Ce design ne convient pas avec la mise en place horizontale avec les appareils de 45 cm de la série 6000

Type	M 6012	M 6032	M 6040*
<b>Modèle</b>			
Four à micro-ondes autonome/Four à micro-ondes encastrable	●/-	-/●	-/●
<b>Design</b>			
PureLine/ContourLine	-/-	●/●	●/●
TopControl/SideControl	-/●	-/●	-/●
<b>Facilité d'utilisation</b>			
Réglage électronique de la puissance 80 – 800/80 – 900 W	-/●	●/-	-/●
Niveaux de puissance	7	6	7
Puissance du gril	800 W	800 W	-
Maintien au chaud	●	●	●
Gril quartz	●	●	-
<b>Modes de fonctionnement</b>			
Programmes automatiques	17	17	11
Fonction micro-ondes	●	●	●
Fonction gril	●	●	-
Combinaison fonction micro-ondes/gril	●	●	-
<b>Confort d'utilisation</b>			
Fonction Popcorn	-	-	-
Affichage de l'heure	●	●	●
Minuterie/Coupure automatique	●/●	●/●	●/●
Fonction Quick-start (démarrage rapide)	●	●	●
Fonction Memory (de mémorisation)	●	●	●
Réglages personnalisés	●	●	●
<b>Enceinte de cuisson</b>			
Volume utile de l'enceinte de cuisson en l	26 l	17 l	26 l
Éclairage LED de l'enceinte de cuisson	●	●	●
Hauteur de l'enceinte de cuisson en cm	20,7	20,2	20,7
Diamètre de la plaque tournante en cm	32,5	27,2	32,5
<b>Porte de l'appareil</b>			
Contacteur de porte	●	●	●
Touche d'ouverture de la porte	●	●	●
Charnières de porte	à gauche	à gauche	à gauche
<b>Confort d'entretien</b>			
Façade en inox avec revêtement CleanSteel	●	●	●
<b>Efficacité et durabilité</b>			
Désactivation de nuit/Affichage de l'heure désactivé	●/-	●/-	●/-
<b>Sécurité</b>			
Sécurité enfants	●	●	●
<b>Interrupteur de sécurité</b>			
Alerte „Door“	●	●	●
<b>Caractéristiques techniques</b>			
Dimensions de la niche en mm (L x H x P)	-	562 - 595 x 350 - 372 x 310	562-568 x 450-452 x 550
Aération indépendante de la niche	●	●	●
Puissance de raccordement en kW/Tension en V/Fusible en A	2,17/220-240/10	2,17/220-240/10	2,17/220-240/10
<b>Accessoires fournis</b>			
Couvercle	●	●	●
Tige anti-ébullition	-	-	-
Grille	●	●	-
Plat gourmet	●	●	-
<b>Accessoires contre supplément</b>			
Cache pour niche AB 45-9/AB 42-1	-/-	●/●	-/-
<b>Prix indicatif du marché en euros (cotisation Recupel et TVA comprise)</b>			
Inox/CleanSteel	549,-	799,-	799,-
Blanc brillant	-	799,-	-
Noir obsidien	-	-	-



Type	M 6160	M 6260	M 6262
<b>Modèle</b>			
Four à micro-ondes autonome/Four à micro-ondes encastrable	-/●	-/●	-/●
<b>Design</b>			
PureLine/ContourLine	-/●	●/-	●/-
TopControl/SideControl	●/-	●/-	●/-
<b>Facilité d'utilisation</b>			
Réglage électronique de la puissance 80 – 800/80 – 900 W	-/●	-/●	-/●
Niveaux de puissance	7	7	7
Puissance du gril	-	-	1.500 W
Maintien au chaud	●	●	●
Gril quartz	-	-	●
<b>Modes de fonctionnement</b>			
Programmes automatiques	16	16	23
Fonction micro-ondes	●	●	●
Fonction gril	-	-	●
Combinaison fonction micro-ondes/gril	-	-	●
<b>Confort d'utilisation</b>			
Fonction Popcorn	●	●	●
Affichage de l'heure	●	●	●
Minuterie/Coupure automatique	●/●	●/●	●/●
Fonction Quick-start (démarrage rapide)	●	●	●
Fonction Memory (de mémorisation)	●	●	●
Réglages personnalisés	●	●	●
<b>Enceinte de cuisson</b>			
Volume utile de l'enceinte de cuisson en l	46 l	46 l	46 l
Éclairage LED de l'enceinte de cuisson	●	●	●
Hauteur de l'enceinte de cuisson en cm	23,2	23,2	23,2
Diamètre de la plaque tournante en cm	40,6	40,6	40,6
<b>Porte de l'appareil</b>			
Contacteur de porte	●	●	●
Touche d'ouverture de la porte	-	-	-
Charnières de porte	en bas	en bas	en bas
<b>Confort d'entretien</b>			
Façade en inox avec revêtement CleanSteel	●	●	●
<b>Efficacité et durabilité</b>			
Désactivation de nuit/Affichage de l'heure désactivé	-/●	-/●	-/●
<b>Sécurité</b>			
Sécurité enfants	●	●	●
<b>Interrupteur de sécurité</b>			
Alerte „Door“	●	●	●
<b>Caractéristiques techniques</b>			
Dimensions de la niche en mm (L x H x P)	562–568 x 450–452 x 550	562–568 x 450–452 x 551	562–568 x 450–452 x 552
Aération indépendante de la niche	●	●	●
Puissance de raccordement en kW/Tension en V/Fusible en A	1,6/220 – 240/10	1,6/220 – 240/10	1,6/220 – 240/10
<b>Accessoires fournis</b>			
Couvercle	●	●	●
Tige anti-ébullition	-	-	-
Grille	-	-	●
Plat gourmet	-	-	●
<b>Accessoires contre supplément</b>			
Cache pour niche AB 45-9/AB 42-1	-/-	-/-	-/-
<b>Prix indicatif du marché en euros (cotisation Recupel et TVA comprise)</b>			
Inox/CleanSteel	999,-	999,-	1.199,-
Blanc brillant	-	-	1.199,-
Noir obsidien	-	-	1.199,-





# Un appareil de cuisine à part entière

## Les tiroirs culinaires Miele

Miele propose trois types de tiroirs culinaires intégrés. Vous pouvez choisir parmi différentes dimensions. Idéal donc pour toutes les cuisines!



### Tiroir chauffant – 10 cm de haut

Ce tiroir vous permet de préchauffer facilement des tasses, des assiettes et de la vaisselle de service. Un tiroir chauffant est extrêmement pratique et vient idéalement compléter votre four à vapeur ou votre machine à café.



### Tiroir culinaire – 14 cm de haut

En plus des avantages d'un tiroir chauffant, le tiroir culinaire vous offre deux atouts supplémentaires: la possibilité de maintenir des plats au chaud et la fonction « Cuisson à basse température » pour les préparations délicates et savoureuses de viande et autre.



### Tiroir culinaire – 29 cm de haut

Ce tiroir culinaire vient idéalement compléter un montage vertical de plusieurs appareils. De grande dimension, il possède 2 niveaux.

## Vaste choix de formats



### Le format compact – 10 cm de haut, 60 cm de large

Ils viennent idéalement compléter un appareil encastrable de 35 cm de haut comme la machine à café Miele Nespresso ou le four à vapeur Miele. Un duo en or qui vient s'intégrer parfaitement dans une niche de 45 cm!



### Le format classique – 14 cm de haut, 60 cm de large

Le tiroir culinaire est disponible dans un format intermédiaire. Vous pouvez parfaitement combiner ce tiroir avec un appareil encastrable compact de 45 cm de haut. Il peut s'agir d'une machine à café, d'un four à vapeur, d'un four à vapeur combiné ou d'un four combiné Miele. Difficile d'imaginer meilleure façon d'exploiter une niche de 60 cm de haut. Miele a conçu deux variantes de design. Vous pouvez ainsi choisir un tiroir parfaitement coordonné à l'appareil avec lequel vous le combinez. Résultat? Un ensemble harmonieux.



### Le format extra grand – 29 cm de haut, 60 cm de large

Avec sa hauteur de 29 cm, le tiroir culinaire extra grand affiche un confort ultime. Idéal aussi bien sûr pour préchauffer un service de table. Combiné avec un four classique de 60 cm de haut, ce modèle permet de nombreuses prouesses culinaires. Ce format est disponible en variante PureLine et ContourLine. Votre cuisine présente ainsi un design uniforme.



# La température parfaite pour la vaisselle de service et de table !

## Les highlights\* des tiroirs culinaires intégrés Miele

### **Exclusivité Miele** Cuisson à basse température: programme pour tout type de viande

La cuisson à basse température est une méthode utilisée dans la gastronomie professionnelle pour cuire la viande avec délicatesse. La viande reste ainsi tendre et juteuse et est plus goûteuse. Les saveurs et les éléments nutritifs sont préservés au maximum. Ce mode de cuisson est utilisé par les grands chefs depuis longtemps pour créer des goûts raffinés mais est aussi de plus en plus utilisé à domicile. La cuisson à basse température est une préparation sans stress: le processus ne doit pas être surveillé de près. Et vous pouvez entre-temps vous concentrer sur le reste des préparations. La viande peut être découpée dès la fin de la cuisson. Vous ne devez pas la laisser reposer puisque le jus de viande est réparti uniformément.



### **4 fonctions**

Polyvalence: vous pouvez utiliser le tiroir culinaire pour réchauffer des tasses/verres, de la vaisselle de service / de table, pour maintenir des plats au chaud ou pour cuire à basse température.

### **Exclusivité Miele** Commande par touches sensibles

Convivialité et confort: la commande s'effectue par l'effleurement de touches sensibles. Le panneau de commande est une surface vitrée plane facile à nettoyer.

### **Timer**

Chaleur garantie : tous les tiroirs chauffants intégrés ont un timer qui permet à l'appareil de s'arrêter automatiquement à l'issue d'une certaine durée. Vous pouvez régler une durée de maximum 4 heures.

### **Fermeture automatique avec amortissement**

Fermeture en douceur: un système d'amortissement spécial veille à la fermeture automatique du tiroir culinaire.

### **Tiroir entièrement extractible**

Aperçu optimal: vous pouvez ouvrir le tiroir complètement pour le remplir ou le vider en toute simplicité.

\* selon l'appareil

### Tiroirs culinaires encastrables PureLine/ContourLine



#### EGW 6210, hauteur 10 cm

- Inox CleanSteel, blanc brillant, noir obsidien
- Sans poignée, Push-to-open
- Réglage de la température 30-50°C
- **Réchauffement de la vaisselle**
- Capacité de charge : 56 tasses Espresso ou 25 à Cappuccino
- Totallement extractible, revêtement anti-dérapant
- Combinable avec CVA 6431 dans une niche de 45 cm

€ 599,-\*



#### ESW 6114, hauteur 15 cm

- Inox CleanSteel, avec bande décorative inox : pour une combinaison avec un appareil de 60 cm, dans une position horizontale
- **Panneau en verre avec touches sensibles**
- Sans poignée, Push-to-open
- **Réglage de la température 40-85°C**
- Réchauffement de la vaisselle, **maintenir des plats au chaud**
- **Slow cooking**
- **Vaisselle pour 6 personnes, totalement extractible, revêtement anti-dérapant**
- Possible : connexion autom. - avec câble CVVK - avec CVA 6805

€ 799,-\*



#### ESW 6214, hauteur 15 cm

- Inox CleanSteel, blanc brillant, noir obsidien
- **Panneau en verre avec touches sensibles**
- Sans poignée, Push-to-open
- **Réglage de la température 40-85°C**
- Réchauffement de la vaisselle, maintenir des plats au chaud
- **Slow cooking**
- **Vaisselle pour 6 personnes, totalement extractible, revêtement anti-dérapant**
- Possible : connexion autom. - avec câble CVVK - avec CVA 6805

€ 799,-\*

### Tiroir culinaire encastrable PureLine



#### ESW 6229, hauteur 29 cm

- Inox CleanSteel, blanc brillant, noir obsidien
- Panneau en verre avec touches sensibles
- Réglage de la température 40-85°C
- Réchauffement de la vaisselle, maintenir des plats au chaud
- Slow cooking
- Vaisselle pour 12 personnes, **2 niveaux, fermeture automatique avec amortisseur**
- Totallement extractible, revêtement anti-dérapant

€ 999,-\*

### Tiroir culinaire encastrable ContourLine



#### ESW 6129, hauteur 29 cm


- Inox CleanSteel
- Panneau en verre avec touches sensibles
- Réglage de la température 40-85°C
- Réchauffement de la vaisselle, maintenir des plats au chaud
- Slow cooking
- Vaisselle pour 12 personnes, 2 niveaux, fermeture automatique avec amortisseur
- Totallement extractible, revêtement anti-dérapant

€ 999,-\*





# Tiroirs culinaires encastrables



Type	EGW 6210	ESW 6114	ESW 6214
<b>Modèle</b>			
Tiroir chauffant	●	–	–
Tiroir culinaire	–	●	●
<b>Design</b>			
PureLine	●	●	●
ContourLine	●	●	●
Panneau de commande en verre avec touches sensibles	–	●	●
Bandeau de commande avec symboles	–	●	●
Sans poignée	●	●	●
<b>Facilité d'utilisation</b>			
Réchauffement de la vaisselle	●	●	●
Maintien au chaud de plats pour la préparation d'un menu	–	●	●
Résultats de cuisson parfaits à basse température	–	●	●
Réglage de la température de 30°C à 50°C	●	–	–
Réglage de la température en continu	●	–	–
Réglage électronique de la température au degré près de 40 à 85°C	–	●	●
<b>Modes de fonctionnement</b>			
Réchauffement des tasses	●	●	●
Réchauffement des assiettes	●	●	●
Maintien au chaud de plats	–	●	●
Cuisson à basse température	–	●	●
<b>Confort d'utilisation</b>			
Tiroir totalement extractible pour faciliter le chargement et le déchargement	●	●	●
Mécanisme Push-to-Open	●	●	●
Fermeture automatique avec amortissement	–	–	–
Programmation du démarrage et de l'arrêt/Minuterie	–	●	●
Capacité de charge	56 tasses à Espresso ou 25 à Cappuccino	Vaisselle pour 6 personnes	Vaisselle pour 6 personnes
<b>Confort d'entretien</b>			
Façade en inox avec revêtement CleanSteel	●	●	●
Affichage 'Touch' (tactile) avec surface lisse	–	●	●
<b>Connexion de plusieurs appareils ménagers</b>			
Connexion automatique avec CVA 6805 (accessoire supplém. CVVK-câble)	–	●	●
Combinaison possible avec CVA 6431 dans une niche de 45 cm	●	–	–
<b>Sécurité</b>			
Façade froide	●	●	●
Revêtement antidérapant	●	●	●
Coupure de sécurité	–	●	●
<b>Caractéristiques techniques</b>			
Dimensions de l'appareil (lxhxp)	595 x 545 x 100	595 x 548 x 141	595 x 548 x 141
Hauteur utile (de l'enceinte) en mm	70	85	85
Puissance de raccordement en kW/Tension en V/Fusible en A	0,15/230/10	0,7/230/10	0,7/230/10
<b>Accessoires fournis</b>			
Carte réponse pour recevoir le livre de recettes Cuire à basse température	–	●	●
Grille pour placer les plats en hauteur	–	–	–
<b>Prix indicatif du marché en euros (cotation Recupel et TVA comprise)</b>			
Inox/Clean Steel	599,–	799,–	799,–
Blanc brillant	–	–	799,–
Noir obsidien	–	–	799,–



Type	ESW 6129	ESW 6229
<b>Modèle</b>		
Tiroir chauffant	–	–
Tiroir culinaire	●	●
<b>Design</b>		
PureLine	–	●
ContourLine	●	–
Panneau de commande en verre avec touches sensibles	●	●
Bandeau de commande avec symboles	●	●
Sans poignée	–	–
<b>Facilité d'utilisation</b>		
Réchauffement de la vaisselle	●	●
Maintien au chaud de plats pour la préparation d'un menu	●	●
Résultats de cuisson parfaits à basse température	●	●
Réglage de la température de 30°C à 50°C	–	–
Réglage de la température en continu	–	–
Réglage électronique de la température au degré près de 40 à 85°C	●	●
<b>Modes de fonctionnement</b>		
Réchauffement des tasses	●	●
Réchauffement des assiettes	●	●
Maintien au chaud de plats	●	●
Cuisson à basse température	●	●
<b>Confort d'utilisation</b>		
Tiroir totalement extractible pour faciliter le chargement et le déchargement	●	●
Mécanisme Push-to-Open	–	–
Fermeture automatique avec amortissement	●	●
Programmation du démarrage et de l'arrêt/Minuterie	●	●
Capacité de charge	Vaisselle pour 12 personnes	Vaisselle pour 12 personnes
<b>Confort d'entretien</b>		
Façade en inox avec revêtement CleanSteel	●	●
Affichage 'Touch' (tactile) avec surface lisse	●	●
<b>Connexion de plusieurs appareils ménagers</b>		
Connexion automatique avec CVA 6805 (accessoire supplém. CVVK-câble)	–	–
Combinaison possible avec CVA 6431 dans une niche de 45 cm	–	–
<b>Sécurité</b>		
Façade froide	●	●
Revêtement antidérapant	●	●
Coupure de sécurité	●	●
<b>Caractéristiques techniques</b>		
Dimensions de l'appareil (lxhxp)	595 x 548 x 289	595 x 548 x 289
Hauteur utile (de l'enceinte) en mm	230	230
Puissance de raccordement en kW/Tension en V/Fusible en A	0,7/230/10	0,7/230/10
<b>Accessoires fournis</b>		
Carte réponse pour recevoir le livre de recettes Cuire à basse température	●	●
Grille pour placer les plats en hauteur	●	●
<b>Prix indicatif du marché en euros (cotisation Recupel et TVA comprise)</b>		
Inox/Clean Steel	999,–	999,–
Blanc brillant	–	999,–
Noir obsidien	–	999,–





## Types



**Commande** via une cuisinière sous-encastée



**Commande** sur le plan de cuisson proprement



# Le sens de l'espace conjugué au souci du détail

Le vaste choix des formats et cadres des plans de cuisson Miele

## Modèles



**Induction** – Le mode tendance



**HiLight** – Le mode traditionnel



**Gaz** – Le mode classique

## Vaste choix de formats



**Le format classique** – 60 cm de large avec 4 zones de cuisson.




**Le format confortable** – 75 cm de large avec 4 à 6 zones de cuisson.



**Le format XL** – 90 cm de large, jusqu'à 5 zones de cuisson.

## Cadre



**cadre inox**



**sans cadre pour encastrement à fleur de plan de travail**




**bord biseauté**

# Le plaisir culinaire avant tout !

## Concepts de commande pratiques et disposition du plan de cuisson

### Concepts de commande




Commande EasyControl Plus



Commande DirectSelection



**Exclusivité Miele** Commande DirectSelection Plus



Commande avec boutons de réglage



# Puissance et flexibilité

## Les fonctions Power des plans de cuisson Miele

### Zones de cuisson polyvalentes



Zone vario

### Fonctions puissance



**Exclusivité Miele** ExtraSpeed



**Exclusivité Miele** Induction PowerFlex




TwinBooster



Flexibilité



**Exclusivité Miele** PowerFlex



**Exclusivité Miele** WaterBoost





Con@ctivity 2.0



# La cuisine devient un pur plaisir grâce à ce design exclusif !

## Les highlights\* des plans de cuisson Miele

### **Exclusivité Miele** Con@ctivity 2.0

Concentrez-vous sur la cuisson grâce à la fonction automatique évolutive Con@ctivity 2.0. Outre le démarrage et l'arrêt de la hotte, Con@ctivity 2.0 adapte automatiquement la puissance d'aspiration de la hotte aux conditions actuelles du plan de cuisson et garantit ainsi une atmosphère ambiante optimale. Avec Con@ctivity 2.0, la hotte et le plan de cuisson communiquent par radio. L'installation est on ne peut plus simple, car toutes les hottes sont livrées avec un module radio Con@ctivity 2.0 qui peut être utilisé avec tout plan de cuisson (Miele) compatible Con@ctivity (Plug & Play).



### **Exclusivité Miele** DirectSelection Plus

Ce concept conjugue une commande rapide et intuitive avec une élégance sobre. Les chiffres s'affichant sous forme numérique, ils sont invisibles une fois l'appareil éteint. Un look épuré et élégant.

### **DirectSelection**

Vous pouvez régler les niveaux de puissance et les durées de toutes les zones de cuisson via une série de chiffres centrale de 0 à 9.

### **Cuisiner en toute liberté avec l'induction PowerFlex**

Une surface PowerFlex offre 3 manières flexibles de placer vos casseroles. Et vous pouvez avant tout activer des zones individuelles. Sur des plans de cuisson avec plusieurs surfaces PowerFlex, vous pouvez ainsi placer jusqu'à 6 casseroles !

### **Flexibilité**

Chaque zone PowerFlex contient une grande zone de cuisson centrale. Idéal pour les casseroles de grand diamètre, comme par exemple un wok. Enfin, 2 zones de cuisson individuelles peuvent être combinées pour former une grande zone de rôtissage supplémentaire.


### **Exclusivité Miele** ExtraSpeed

Plus de temps libre pour vous ! La technologie exclusive de Miele vous fait épargner jusqu'à 35 %\*\* de temps de cuisson.

\* selon l'appareil

\*\* En comparaison avec un plan de cuisson HiLight Miele de 15 ans.

Kookvlakken HiLight, 60 cm breed, in combinatie met een inbouwfornuis



### KM 6012

- Cadre plat en inox
  - **En combinaison avec la cuisinière H 2261 E**
  - **Commande avec des boutons sur la cuisinière**
  - 4 zones de cuisson, e.a. zone extensible, utilisation- et indication du chaleur résiduelle
  - Découpe en l x p en mm : 560 x 490, puissance de raccordement 5,9 kW
- € 499,-\*

Plans de cuisson HiLight, largeur 60 cm



### KM 5600

- Cadre plat en inox
  - **Commande frontale EasyControl avec touches sensibles**
  - 4 zones de cuisson
  - Début de cuisson autom., utilisation- et indication du chaleur résiduelle
  - Découpe en l x p en mm : 560 x 490 mm, puissance de raccordement 6,4 kW
- € 599,-\*



### KM 5603

- Cadre plat en inox
  - **Commande frontale EasyControl avec touches sensibles**
  - 4 zones de cuisson , **e.a. zone extensible; zone cuisson-rôtisserie**
  - Début de cuisson autom., utilisation- et indication du chaleur résiduelle
  - Découpe en l x p en mm : 600 x 500 mm, puissance de raccordement 7 kW
- € 699,-\*



### KM 6202

- Cadre plat en inox
  - **Commande frontale DirectControl** avec touches sensibles
  - 4 zones de cuisson, e.a. zone extensible, **Timers**
  - Début de cuisson autom., utilisation- et indication du chaleur résiduelle
  - **ExtraSpeed, Stop&Go**
  - **Fonction automatique Con@ctivity 2.0**
  - Découpe en l x p en mm : 560 x 490, puissance de raccordement 7,1 kW
- € 849,-\*



### KM 6207

- **Bord biseauté**
  - **Commande frontale DirectControl** avec touches sensibles
  - 4 zones de cuisson, e.a. zone extensible; **zone cuisson-rôtisserie, Timers**
  - Début de cuisson autom., utilisation- et indication du chaleur résiduelle
  - **ExtraSpeed, Stop&Go**
  - **Fonction automatique Con@ctivity 2.0**
  - Découpe en l x p en mm : 600 x 500, puissance de raccordement 7,7 kW
- € 949,-\*

Plans de cuisson HiLight,  
largeur 75 cm



### KM 5607

- **Cadre plat en inox**
- Commande frontale DirectControl avec touches sensibles
- 4 zones de cuisson, e.a. zone extensible; zone cuisson-rôtisserie
- Début de cuisson autom., utilisation- et indication du chaleur résiduelle
- Découpe en l x p en mm : 750 x 490, puissance de raccordement 7,6 kW

€ 799,-\*



### KM 6212

- Cadre plat en inox
- Commande frontale DirectControl avec touches sensibles
- 4 zones de cuisson, e.a. zone extensible; zone cuisson-rôtisserie, Timers
- Début de cuisson autom., utilisation- et indication du chaleur résiduelle
- **ExtraSpeed, Stop&Go**
- **Fonction automatique Con@ctivity 2.0**
- Découpe en l x p en mm : 750 x 490, puissance de raccordement 8,5 kW

€ 999,-\*



### KM 6223

- **Sans cadre, encastrement à fleur de plan de travail**
- **Commande frontale DirectControl Plus** avec touches sensibles
- 4 zones de cuisson, e.a. zone extensible; zone cuisson-rôtisserie, Timers
- Début de cuisson autom., utilisation- et indication du chaleur résiduelle
- ExtraSpeed, Stop&Go
- Fonction automatique Con@ctivity 2.0
- Découpe en l x p en mm : 730 x 470/756 x 496, puissance de raccordement 8,5 kW

€ 1.199,-\*

Plan de cuisson HiLight, largeur 95 cm



### KM 6230

- **Cadre surélevé en inox**
- Commande frontale DirectControl Plus avec touches sensibles
- 5 zones de cuisson, e.a. zone extensible; zone cuisson-rôtisserie, Timers
- Début de cuisson autom., utilisation- et indication du chaleur résiduelle
- ExtraSpeed, Stop&Go
- Fonction automatique Con@ctivity 2.0
- Découpe en l x p en mm : 916 x 500, puissance de raccordement 10,7 kW

€ 1.449,-\*

Plans de cuisson à induction, largeur 60 cm



### KM 6115

- Largeur 57,4 cm, cadre plat en inox
- Commande frontale EasyControl avec touches sensibles
- 4 zones de cuisson, zone extensible, Timers
- Début de cuisson autom., utilisation et indication du chaleur résiduelle, détection de présence d'une casserole et son format
- TwinBooster, Fonction de maintien au chaud
- Découpe l x p en mm : 560 x 490, puissance de raccordement 7,3 kW

€ 999,-\*



### KM 6314

- Largeur 57,4 cm, cadre plat en inox
- **Commande frontale DirectSelection** avec touches sensibles
- 4 zones de cuisson, zone extensible, Timers
- Début de cuisson autom., utilisation et indication du chaleur résiduelle,
- détection de présence d'une casserole et son format
- TwinBooster, **Stop&Go**, Fonction de maintien au chaud
- **Fonction automatique Con@ctivity 2.0**
- Découpe l x p en mm : 560 x 490, puissance de raccordement 7,3 kW

€ 1.199,-\*



### KM 6325-1

- **Largeur 62 cm, listel décorative en inox en avant et à l'arrière**
- **Boutons de réglages à droite sur le plan de cuisson**
- 4 zones de cuisson, zone extensible
- Début de cuisson autom., utilisation et indication du chaleur résiduelle, détection de présence d'une casserole et son format
- TwinBooster, Fonction de maintien au chaud
- **Zone PowerFlex (à gauche)**
- Fonction automatique Con@ctivity 2.0
- Découpe l x p en mm : 600 x 500, puissance de raccordement 7,3 kW

€ 1.199,-\*



### KM 6322

- Largeur 61,4 cm, cadre plat en inox
- **Commande frontale DirectSelection** avec touches sensibles
- 4 zones de cuisson, zone extensible, Timers
- Début de cuisson autom., utilisation et indication du chaleur résiduelle, détection de présence d'une casserole et son format
- TwinBooster, **Stop&Go**, Fonction de maintien au chaud
- **Zone PowerFlex (à droite)**
- Fonction automatique Con@ctivity 2.0
- Découpe l x p en mm : 600 x 500, puissance de raccordement 7,3 kW

€ 1.299,-\*



### KM 6324-1 blanc brillant

- Largeur 59,2 cm, sans cadre, encastré à fleur de plan de travail
- Commande frontale DirectSelection avec touches sensibles
- 4 zones de cuisson, zone extensible, Timers
- Début de cuisson autom., utilisation et indication du chaleur résiduelle, détection de présence d'une casserole et son format
- TwinBooster, Stop&Go, Fonction de maintien au chaud
- Zone PowerFlex (à droite)
- Fonction automatique Con@ctivity 2.0
- Découpe l x p en mm : 570 x 470/596 x 496, puissance de **raccordement** 7,3 kW

€ 1.399,-\*



### KM 6328-1 Powerflex

- Largeur 62,6 cm, cadre surélevé en inox
- Commande frontale DirectSelection avec touches sensibles
- 4 zones de cuisson, zone extensible, Timers
- Début de cuisson autom., utilisation et indication du chaleur résiduelle, détection de présence d'une casserole et son format
- TwinBooster, Stop&Go, Fonction de maintien au chaud
- **2 x Zone PowerFlex (à gauche et à droite)**
- Fonction automatique Con@ctivity 2.0
- Découpe l x p en mm : 560 x 490, puissance de raccordement 7,3 kW

€ 1.399,-\*



Plans de cuisson à induction, largeur 75 et 80 cm



### KM 6118

- Largeur 76,4 cm, cadre plat en inox
- Commande frontale EasyControl avec touches sensibles
- 4 zones de cuisson, zone extensible, Timers
- Début de cuisson autom., utilisation et indication du chaleur résiduelle, détection de présence d'une casserole et son format
- TwinBooster, Fonction de maintien au chaud
- Découpe l x p en mm : 750 x 490, puissance de raccordement 7,3 kW

€ 1.199,-\*



### KM 6344

- Largeur 80,6 cm, cadre surélevé en inox
- Commande frontale DirectSelection avec touches sensibles
- 4 zones de cuisson, zone extensible, Timers
- Début de cuisson autom., utilisation et indication du chaleur résiduelle, détection de présence d'une casserole et son format
- TwinBooster, Stop&Go, Fonction de maintien au chaud
- Fonction automatique Con@ctivity 2.0
- Découpe l x p en mm : 780 x 500, puissance de raccordement 7,3 kW

€ 1.399,-\*



### KM 6342

- Largeur 86 cm, côtés latéraux biseautés
- Commande frontale DirectSelection avec touches sensibles
- 4 zones de cuisson, zone extensible, Timers
- Début de cuisson autom., utilisation et indication du chaleur résiduelle, détection de présence d'une casserole et son format
- TwinBooster, Stop&Go, Fonction de maintien au chaud
- Fonction automatique Con@ctivity 2.0
- Découpe l x p en mm : 750 x 490, puissance de raccordement 7,3 kW

€ 1.399,-\*



### KM 6362-1

- Largeur 80 cm, listel décorative en inox en avant et à l'arrière
- Commande frontale avec boutons de réglages
- 4 zones de cuisson, zone extensible
- Début de cuisson autom., utilisation et indication du chaleur résiduelle, détection de présence d'une casserole et son format
- TwinBooster, Fonction de maintien au chaud
- Zone PowerFlex (droite), WaterBoost (à gauche devant)
- Fonction automatique Con@ctivity 2.0
- Découpe l x p en mm : 780 x 500, puissance de raccordement 7,3 kW

€ 1.399,-\*



### KM 6347

- Largeur 76,4 cm, cadre plat en inox
- Commande frontale DirectSelection avec touches sensibles
- 4 zones de cuisson, zone extensible, Timers
- Début de cuisson autom., utilisation et indication du chaleur résiduelle, détection de présence d'une casserole et son format
- TwinBooster, Stop&Go, Fonction de maintien au chaud
- Zone PowerFlex (à l'arrière à droite)
- Fonction automatique Con@ctivity 2.0
- Découpe l x p en mm : 750 x 490, puissance de raccordement 7,3 kW

€ 1.499,-\*



### KM 6357

- Largeur 80,6 cm, cadre surélevé en inox
- Commande frontale DirectSelection Plus avec touches sensibles
- 4 zones de cuisson, zone extensible, Timers
- Début de cuisson autom., utilisation et indication du chaleur résiduelle, détection de présence d'une casserole et son format
- TwinBooster, Stop&Go, Fonction de maintien au chaud
- Zone PowerFlex (à l'arrière à droite)
- Fonction automatique Con@ctivity 2.0
- Découpe l x p en mm : 780 x 500, puissance de raccordement 7,3 kW

€ 1.699,-\*

Sous réserve de modifications

\* Prix indicatif du marché en euros (incl. prix TVA et Recupel)

Plans de cuisson à induction, largeur 75 et 80 cm




### KM 6349-1 Briljantwit

- **Largeur 75,2 cm, sans cadre, encastrement à fleur de plan de cuisson**
  - Commande frontale DirectSelection avec touches sensibles
  - 4 zones de cuisson, zone extensible, Timers
  - Début de cuisson autom., utilisation et indication du chaleur résiduelle, détection de présence d'une casserole et son format
  - TwinBooster, Stop&Go, Fonction de maintien au chaud
  - Zone PowerFlex (à droite)
  - Fonction automatique Con@ctivity 2.0
  - Découpe l x p en mm : 730 x 470/756 x 496, puissance de raccordement 7,3 kW
- € 1.699,-\*




### KM 6348

- **Largeur 75,2 cm, sans cadre, encastrement à fleur de plan de cuisson**
  - Commande frontale DirectSelection avec touches sensibles
  - 4 zones de cuisson, zone extensible, Timers
  - Début de cuisson autom., utilisation et indication du chaleur résiduelle, détection de présence d'une casserole et son format
  - TwinBooster, Stop&Go, Fonction de maintien au chaud
  - Zone PowerFlex (à droite)
  - Fonction automatique Con@ctivity 2.0
  - Découpe l x p en mm : 730 x 470/756 x 496, puissance de raccordement 7,3 kW
- € 1.699,-\*



### KM 6366-1

- **Largeur 80,6 cm, cadre surélevé en inox**
  - Commande frontale DirectSelection avec touches sensibles
  - **6 zones** de cuisson, zone extensible, Timers
  - Début de cuisson autom., utilisation et indication du chaleur résiduelle, détection de présence d'une casserole et son format
  - TwinBooster, Stop&Go, Fonction de maintien au chaud
  - **3 x Zone PowerFlex**
  - Fonction automatique Con@ctivity 2.0
  - Découpe l x p en mm : 780 x 500, puissance de raccordement 11 kW
- € 1.999,-\*



### KM 6367-1

- **Largeur 79,2 cm, sans cadre, encastrement à fleur de plan de cuisson**
  - Commande frontale DirectSelection avec touches sensibles
  - 6 zones de cuisson, zone extensible, Timers
  - Début de cuisson autom., utilisation et indication du chaleur résiduelle, détection de présence d'une casserole et son format
  - TwinBooster, Stop&Go, Fonction de maintien au chaud
  - 3 x Zone PowerFlex
  - Fonction automatique Con@ctivity 2.0
  - Découpe l x p en mm : 770 x 490/796 x 561, puissance de raccordement 11 kW
- € 2.099,-\*



### KM 6356 Wok

- **Largeur 79 cm, sans cadre, encastrement à fleur de plan de cuisson**
  - Commande frontale DirectSelection avec touches sensibles
  - **4 zones de cuisson**, zone extensible, Timers
  - Début de cuisson autom., utilisation et indication du chaleur résiduelle, détection de présence d'une casserole et son format
  - TwinBooster, Fonction de maintien au chaud
  - **Zone PowerFlex (à droite), Wok (avant gauche)**
  - **Casserole Wok y comprise**
  - Découpe l x p en mm : 776 x 496/796 x 561, puissance de raccordement 7,3 kW
- € 2.999,-\*

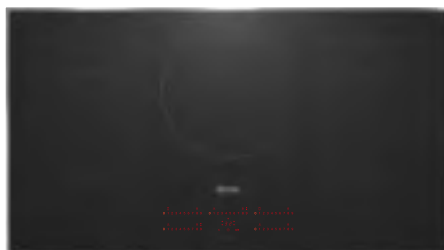
Plans de cuisson à induction, largeur 90 cm



### KM 6381

- Largeur 91,6 cm, bords biseautés
- Commande frontale DirectSelection Plus avec touches sensibles
- 4 zones de cuisson, zone extensible, Timers
- Début de cuisson autom., utilisation et indication du chaleur résiduelle, détection de présence d'une casserole et son format
- TwinBooster, Stop&Go, Fonction de maintien au chaud
- **2 x Zone PowerFlex**
- Fonction automatique Con@ctivity 2.0
- Découpe l x p en mm : 886 x 386, puissance de raccordement 7,3 kW

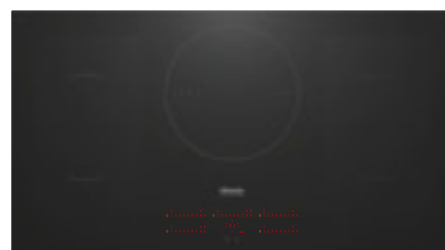
€ 1.899,-\*



### KM 6388

- Largeur 94,2 cm, cadre surélevé en inox
- Commande frontale DirectSelection Plus avec touches sensibles
- **5 zones** de cuisson, zone extensible, Timers
- Début de cuisson autom., utilisation et indication du chaleur résiduelle, détection de présence d'une casserole et son format
- TwinBooster, Stop&Go, Fonction de maintien au chaud
- 2 x Zone PowerFlex, **WaterBoost** (au centre)
- Fonction automatique Con@ctivity 2.0
- Découpe l x p en mm : 916 x 500, puissance de raccordement 11 kW

€ 2.399,-\*



### KM 6389

- Largeur 92,8 cm, sans cadre, encastrément à fleur de plan de cuisson
- Commande frontale DirectSelection Plus avec touches sensibles
- 5 zones de cuisson, zone extensible, Timers
- Début de cuisson autom., utilisation et indication du chaleur résiduelle, détection de présence d'une casserole et son format
- TwinBooster, Stop&Go, Fonction de maintien au chaud
- 2 x Zone PowerFlex, WaterBoost (au centre)
- Fonction automatique Con@ctivity 2.0
- Découpe l x p en mm : 906 x 490/932 x 516, puissance de raccordement 11 kW

€ 2.499,-\*

# Plans de cuisson électriques



Type	KM 5600	KM 5603	KM 6202
Type de chauffage	HiLight	HiLight	HiLight
Extra Speed/Power Flex	-/-	-/-	Extra Speed
<b>Modèle</b>			
Installation en combinaison avec un four/sans four	-/●	-/●	-/●
<b>Design</b>			
Cadre plat en inox	●	●	●
Cadre surélevé en inox	-	-	-
Bord biseauté/Sans cadre, encastrément à fleur de plan de travail	-/-	-/-	-/-
<b>Équipement des zones de cuisson</b>			
Nombre de zones de cuisson	4	4	4
<b>Zones de cuisson PowerFlex</b>			
Nombre/Diamètre en mm	-/-	-/-	-/-
Puissance en W/Booster/TwinBooster	-/-/-	-/-/-	-/-/-
<b>Zone de cuisson</b>			
Position/Type/Diamètre en mm	avant gauche/un foyer/180	avant gauche/Vario/120/210	avant gauche/Vario/100/180
Puissance en W/Booster/TwinBooster	1.800/-/-	750/2.200/-/-	600/1.800/-/-
<b>Zone de cuisson</b>			
Position/Type/Diamètre en mm	arrière gauche/un foyer/145	arrière gauche/un foyer/145	arrière gauche/un foyer/145
Puissance en W/Booster/TwinBooster	1.200/-/-	1.200/-/-	1.200/-/-
<b>Zone de cuisson</b>			
Position/Type/Diamètre en mm	arrière droite/un foyer/210	arrière droite/zone cuisson-rôtisserie/170 Ø, 265 largeur	arrière droite/Extraspeed/120/210
Puissance en W/Booster/TwinBooster	2.200/-/-	1.500/2.400/-/-	1.200/2.900/-/-
<b>Zone de cuisson</b>			
Position/Type/Diamètre en mm	avant droite/un foyer/145	avant droite/un foyer/145	avant droite/un foyer/145
Puissance en W/Booster/TwinBooster	1.200/-/-	1.200/-/-	1.200/-/-
<b>Zone de cuisson</b>			
Position/Type/Diamètre en mm	-/-/-	-/-/-	-/-/-
Puissance en W/Booster/TwinBooster	-/-/-	-/-/-	-/-/-
<b>Confort d'utilisation</b>			
Commande par Touches sensibles/Boutons	●/-	●/-	●/-
Affichage d'informations	-	-	-
Détection de présence d'une casserole et son format	-	-	-
Extension du zone de cuisson (zone de cuisson vario)	-	●	●
Fonction Stop & Go/Fonction de maintien au chaud	-/-	-/-	●/-
Minuterie/Timer/Début de cuisson automatique	-/-/●	-/-/●	●/●/●
Programmation individuelle possible (par ex. niveau sonore)	●	●	●
Zone de maintien au chaud avec 150 Watt	-	-	-
<b>Indicateurs</b>			
Chaleur résiduelle/Puissances en niveaux	●/●	●/●	●/●
<b>Efficacité et durabilité</b>			
Utilisation de la chaleur résiduelle	●	●	●
<b>Connexion de plusieurs appareils ménagers</b>			
Fonction automatique Con@ctivity 2.0	-	-	●
<b>Sécurité</b>			
Coupure de sécurité	●	●	●
Fonction de verrouillage/Sécurité enfants	●/●	●/●	●/●
Protection casserole/Indicateur de chaleur résiduelle	-/●	-/●	●/●
<b>Caractéristiques techniques</b>			
Dimensions en mm (l x p)	574 x 504	614 x 514	574 x 504
Mesures de la découpe en mm (l x p)	560 x 490	600 x 500	560 x 490
Puissance de raccordement en kW	6,4	7,0	7,1
<b>Accessoires fournis</b>			
Grattoir/Câble de raccordement	●/●	●/●	●/●
Casserole Wok	-	-	-
<b>Prix indicatif du marché en euros (cotisation Recupel et TVA comprise)</b>	<b>599,-</b>	<b>699,-</b>	<b>849,-</b>





Type	KM 6207	KM 5607	KM 6212
Type de chauffage	HiLight	HiLight	HiLight
Extra Speed/Power Flex	Extra Speed	-/-	Extra Speed
<b>Modèle</b>			
Installation en combinaison avec un four/sans four	-/●	-/●	-/●
<b>Design</b>			
Cadre plat en inox	-	●	●
Cadre surélevé en inox	-	-	-
Bord biseauté/Sans cadre, encastrément à fleur de plan de travail	●/-	-/-	-/-
<b>Équipement des zones de cuisson</b>			
Nombre de zones de cuisson	4	4	4
<b>Zones de cuisson PowerFlex</b>			
Nombre/Diamètre en mm	-/-	-/-	-/-
Puissance en W/Booster/TwinBooster	-/-/-	-/-/-	-/-/-
<b>Zone de cuisson</b>			
Position/Type/Diamètre en mm	avant gauche/Extraspeed/120/210	avant gauche/Vario/120/210	avant gauche/Extraspeed/120/210
Puissance en W/Booster/TwinBooster	1.200/2.900/-/-	750/2.200/-/-	1.200/2.900/-/-
<b>Zone de cuisson</b>			
Position/Type/Diamètre en mm	arrière gauche/un foyer/145	arrière gauche/un foyer/145	arrière gauche/un foyer/145
Puissance en W/Booster/TwinBooster	1.200/-/-	1.200/-/-	1.200/-/-
<b>Zone de cuisson</b>			
Position/Type/Diamètre en mm	arrière droite/zone cuisson-rôtisserie/170 Ø, 265 largeur	arrière droite/zone cuisson-rôtisserie/170 Ø, 265 largeur	arrière droite/zone cuisson-rôtisserie/170 Ø, 290 largeur
Puissance en W/Booster/TwinBooster	1.500/2.400/-/-	1.500/2.400/-/-	1.500/2.600/-/-
<b>Zone de cuisson</b>			
Position/Type/Diamètre en mm	avant droite/un foyer/145	avant droite/un foyer/180	avant droite/un foyer/180
Puissance en W/Booster/TwinBooster	1.200/-/-	1.800/-/-	1.800/-/-
<b>Zone de cuisson</b>			
Position/Type/Diamètre en mm	-/-/-	-/-/-	-/-/-
Puissance en W/Booster/TwinBooster	-/-/-	-/-/-	-/-/-
<b>Confort d'utilisation</b>			
Commande par Touches sensibles/Boutons	●/-	●/-	●/-
Affichage d'informations	-	-	-
Détection de présence d'une casserole et son format	-	-	-
Extension du zone de cuisson (zone de cuisson vario)	●	●	●
Fonction Stop & Go/Fonction de maintien au chaud	●/-	-/-	●/-
Minuterie/Timer/Début de cuisson automatique	●/●/●	-/-/●	●/●/●
Programmation individuelles possible (par ex. niveau sonore)	●	●	●
Zone de maintien au chaud avec 150 Watt	-	-	-
<b>Indicateurs</b>			
Chaleur résiduelle/Puissances en niveaux	●/●	●/●	●/●
<b>Efficacité et durabilité</b>			
Utilisation de la chaleur résiduelle	●	●	●
<b>Connexion de plusieurs appareils ménagers</b>			
Fonction automatique Con@ctivity 2.0	●	-	●
<b>Sécurité</b>			
Coupure de sécurité	●	●	●
Fonction de verrouillage/Sécurité enfants	●/●	●/●	●/●
Protection casserole/Indicateur de chaleur résiduelle	●/●	-/●	●/●
<b>Caractéristiques techniques</b>			
Dimensions en mm (l x p)	630 x 530	764 x 504	764 x 504
Mesures de la découpe en mm (l x p)	600 x 500	750 x 490	750 x 490
Puissance de raccordement en kW	7,7	7,6	8,5
<b>Accessoires fournis</b>			
Grattoir/Câble de raccordement	●/●	●/●	●/●
Casserole Wok	-	-	-
<b>Prix indicatif du marché en euros (cotisation Recupel et TVA comprise)</b>	<b>949,-</b>	<b>799,-</b>	<b>999,-</b>

# Plans de cuisson électriques



Type	KM 6223	KM 6230	KM 6012
Type de chauffage	HiLight	HiLight	HiLight
Extra Speed/Power Flex	Extra Speed	Extra Speed	-/-
<b>Modèle</b>			
Installation en combinaison avec un four/sans four	-/●	-/●	●/-
<b>Design</b>			
Cadre plat en inox	-	-	●
Cadre surélevé en inox	-	●	-
Bord biseauté/Sans cadre, encastrément à fleur de plan de travail	-/●	-/-	-/-
<b>Équipement des zones de cuisson</b>			
Nombre de zones de cuisson	4	5	4
<b>Zones de cuisson PowerFlex</b>			
Nombre/Diamètre en mm	-/-	-/-	-/-
Puissance en W/Booster/TwinBooster	-/-/-	-/-/-	-/-/-
<b>Zone de cuisson</b>			
Position/Type/Diamètre en mm	avant gauche/Extraspeed/120/210	avant gauche/un foyer/145	avant gauche/Vario/120/210
Puissance en W/Booster/TwinBooster	1.200/2.900/-/-	1.200/-/-	750/2.200/-/-
<b>Zone de cuisson</b>			
Position/Type/Diamètre en mm	arrière gauche/un foyer/145	arrière gauche/Vario/120/210	arrière gauche/un foyer/145
Puissance en W/Booster/TwinBooster	1.200/-/-	750/2.200/-/-	1.200/-/-
<b>Zone de cuisson</b>			
Position/Type/Diamètre en mm	arrière droite/zone cuisson-rôtisserie/170 Ø, 290 largeur	arrière centre/Extraspeed/145/210/270	arrière droite/un foyer/180
Puissance en W/Booster/TwinBooster	1.500/2.600/-/-	1.400/2.100/3.400/-/-	1.800/-/-
<b>Zone de cuisson</b>			
Position/Type/Diamètre en mm	avant droite/un foyer/180	arrière droite/un foyer/180	avant droite/un foyer/145
Puissance en W/Booster/TwinBooster	1.800/-/-	1.800/-/-	1.200/-/-
<b>Zone de cuisson</b>			
Position/Type/Diamètre en mm	-/-/-	avant droite/zone cuisson-rôtisserie/180 Ø, 410 largeur	-/-/-
Puissance en W/Booster/TwinBooster	-/-/-	1.800/3.900/-/-	-/-/-
<b>Confort d'utilisation</b>			
Commande par Touches sensibles/Boutons	●/-	●/-	-/●
Affichage d'informations	-	-	-
Détection de présence d'une casserole et son format	-	-	-
Extension du zone de cuisson (zone de cuisson vario)	●	●	●
Fonction Stop & Go/Fonction de maintien au chaud	●/-	●/-	-/-
Minuterie/Timer/Début de cuisson automatique	●/●/●	●/●/●	-/-/-
Programmation individuelles possible (par ex. niveau sonore)	●	●	-
Zone de maintien au chaud avec 150 Watt	-	-	-
<b>Indicateurs</b>			
Chaleur résiduelle/Puissances en niveaux	●/●	●/●	●/●
<b>Efficacité et durabilité</b>			
Utilisation de la chaleur résiduelle	●	●	●
<b>Connexion de plusieurs appareils ménagers</b>			
Fonction automatique Con@ctivity 2.0	●	●	-
<b>Sécurité</b>			
Coupure de sécurité	●	●	●
Fonction de verrouillage/Sécurité enfants	●/●	●/●	-/-
Protection casserole/Indicateur de chaleur résiduelle	●/●	●/●	-/●
<b>Caractéristiques techniques</b>			
Dimensions en mm (l x p)	752 x 492	942 x 526	574 x 504
Mesures de la découpe en mm (l x p)	730 x 470/756 x 496	916 x 500	560 x 490
Puissance de raccordement en kW	8,5	10,7	5,9
<b>Accessoires fournis</b>			
Grattoir/Câble de raccordement	●/●	●/●	●/●
Casserole Wok	-	-	-
<b>Prix indicatif du marché en euros (cotisation Recupel et TVA comprise)</b>	<b>1.199,-</b>	<b>1.449,-</b>	<b>499,-</b>

# Plans de cuisson à induction



Type	KM 6115	KM 6118	KM 6314
Type de chauffage	Induction	Induction	Induction
Extra Speed/Power Flex	-/-	-/-	-/-
<b>Modèle</b>			
Installation en combinaison avec un four/sans four	-/●	-/●	-/●
<b>Design</b>			
Cadre plat en inox	●	●	●
Cadre surélevé en inox/Listel décorative en inox en avant et à l'arrière	-/-	-/-	-/-
Bord biseauté/Sans cadre, encastrement à fleur de plan de travail	-/-	-/-	-/-
<b>Équipement des zones de cuisson</b>			
Nombre de zones de cuisson	4	4	4
<b>Zones de cuisson PowerFlex</b>			
Nombre/Diamètre en mm	-/-	-/-	-/-
Puissance en W/Booster/TwinBooster	-/-/-	-/-/-	-/-/-
<b>Zone de cuisson</b>			
Position/Type/Diamètre en mm	avant gauche/Vario/160 – 230	avant gauche/Vario/160 – 230	avant gauche/Vario/160 – 230
Puissance en W/Booster/TwinBooster	2.300/3.000/3.650	2.300/3.000/3.650	2.300/3.000/3.650
<b>Zone de cuisson</b>			
Position/Type/Diamètre en mm	arrière gauche/Vario/100 – 160	arrière gauche/Vario/100 – 160	arrière gauche/Vario/100 – 160
Puissance en W/Booster/TwinBooster	1.400/2.200/-	1.400/2.200/-	1.400/2.200/-
<b>Zone de cuisson</b>			
Position/Type/Diamètre en mm	arrière droite/Vario/140 – 200	arrière droite/Vario/140 – 200	arrière droite/Vario/140 – 200
Puissance en W/Booster/TwinBooster	1.850/3.000/-	1.850/3.000/-	1.850/3.000/-
<b>Zone de cuisson</b>			
Position/Type/Diamètre en mm	avant droite/Vario/140 – 200	avant droite/Vario/140 – 200	avant droite/Vario/140 – 200
Puissance en W/Booster/TwinBooster	1.850/3.000/-	1.850/3.000/-	1.850/3.000/-
<b>Zone de cuisson</b>			
Position/Type/Diamètre en mm	-/-/-	-/-/-	-/-/-
Puissance en W/Booster/TwinBooster	-/-/-	-/-/-	-/-/-
<b>Confort d'utilisation</b>			
Commande par Touches sensibles/Boutons	●/-	●/-	●/-
Affichage d'informations	en rouge	en rouge	en rouge
Détection de présence d'une casserole et son format	●	●	●
Extension du zone de cuisson (zone de cuisson vario)	●	●	●
Fonction Stop & Go/Fonction de maintien au chaud	●/●	●/●	●/●
Minuterie/Timer/Début de cuisson automatique	●/●/●	●/●/●	●/●/●
Programmation individuelle possible (par ex. niveau sonore)	●	●	●
Zone de maintien au chaud avec 150 Watt	-	-	-
<b>Indicateurs</b>			
Chaleur résiduelle/Puissances en niveaux	●/●	●/●	●/●
<b>Efficacité et durabilité</b>			
Utilisation de la chaleur résiduelle	●	●	●
<b>Connexion de plusieurs appareils ménagers</b>			
Fonction automatique Con@ctivity 2.0	-	-	●
<b>Sécurité</b>			
Coupure de sécurité	●	●	●
Fonction de verrouillage/Sécurité enfants	●/●	●/●	●/●
Protection casserole/Indicateur de chaleur résiduelle	-/●	-/●	-/●
<b>Caractéristiques techniques</b>			
Dimensions en mm (l x p)	574 x 504	764 x 504	574 x 504
Mesures de la découpe en mm (l x p)	560 x 490	750 x 490	560 x 490
Puissance de raccordement en kW	7,3	7,3	7,3
<b>Accessoires fournis</b>			
Grattoir/Câble de raccordement	-/●	-/●	-/●
Casserole Wok	-	-	-
<b>Prix indicatif du marché en euros (cotisation Recupel et TVA comprise)</b>	<b>999,-</b>	<b>1.199,-</b>	<b>1.199,-</b>

# Plans de cuisson à induction



Type	KM 6325-1	KM 6322	KM 6324-1
Type de chauffage	Inductie	Induction	Induction
Extra Speed/Power Flex	PowerFlex	Power Flex	Power Flex
<b>Modèle</b>			
Installation en combinaison avec un four/sans four	-/●	-/●	-/●
<b>Design</b>			
Cadre plat en inox	-	●	-
Cadre surélevé en inox/Listel décorative en inox en avant et à l'arrière	-/●	-/-	-/-
Bord biseauté/Sans cadre, encastrement à fleur de plan de travail	-/-	-/-	-/●
<b>Équipement des zones de cuisson</b>			
Nombre de zones de cuisson	4	4	4
<b>Zones de cuisson PowerFlex</b>			
Nombre/Diamètre en mm	2/150 – 230	2/150 – 230	2/150 – 230
Puissance en W/Booster/TwinBooster	2.100/3.000/3.650	2.100/3.000/3.650	2.100/3.000/3.650
<b>Zone de cuisson</b>			
Position/Type/Diamètre en mm	gauche/interconnexion PowerFlex/230 x 390	avant gauche/Vario/140 – 200	avant gauche/Vario/100 – 160
Puissance en W/Booster/TwinBooster	3.400/4.800/7.300	1.850/3.000/-	1.400/2.200/-
<b>Zone de cuisson</b>			
Position/Type/Diamètre en mm	arrière droite/Vario/140 – 200	arrière gauche/Vario/100 – 160	arrière gauche/Vario/140 – 200
Puissance en W/Booster/TwinBooster	1.850/3.000/-	1.400/2.200/-	1.850/3.000/-
<b>Zone de cuisson</b>			
Position/Type/Diamètre en mm	avant droite/Vario/100 – 160	droite/interconnexion PowerFlex/230 x 390	droite/interconnexion PowerFlex/230 x 390
Puissance en W/Booster/TwinBooster	1.400/2.200/-	3.400/4.800/7.300	3.400/4.800/7.300
<b>Zone de cuisson</b>			
Position/Type/Diamètre en mm	-/-/-	-/-/-	-/-/-
Puissance en W/Booster/TwinBooster	-/-/-	-/-/-	-/-/-
<b>Zone de cuisson</b>			
Position/Type/Diamètre en mm	-/-/-	-/-/-	-/-/-
Puissance en W/Booster/TwinBooster	-/-/-	-/-/-	-/-/-
<b>Confort d'utilisation</b>			
Commande par Touches sensibles/Boutons	-/●	●/-	●/-
Affichage d'informations	en jaune	en rouge	en blanc
Détection de présence d'une casserole et son format	●	●	●
Extension du zone de cuisson (zone de cuisson vario)	●	●	●
Fonction Stop & Go/Fonction de maintien au chaud	-/●	●/●	●/●
Minuterie/Timer/Début de cuisson automatique	-/-/●	●/●/●	●/●/●
Programmation individuelles possible (par ex. niveau sonore)	-	●	-
Zone de maintien au chaud avec 150 Watt	-	-	-
<b>Indicateurs</b>			
Chaleur résiduelle/Puissances en niveaux	●/●	●/●	●/●
<b>Efficacité et durabilité</b>			
Utilisation de la chaleur résiduelle	●	●	●
<b>Connexion de plusieurs appareils ménagers</b>			
Fonction automatique Con@ctivity 2.0	●	●	●
<b>Sécurité</b>			
Coupure de sécurité	●	●	●
Fonction de verrouillage/Sécurité enfants	-/●	●/●	●/●
Protection casserole/Indicateur de chaleur résiduelle	-/●	-/●	-/●
<b>Caractéristiques techniques</b>			
Dimensions en mm (l x p)	620 x 522	614 x 514	592 x 492
Mesures de la découpe en mm (l x p)	600 x 500	600 x 500	570 x 470/596 x 496
Puissance de raccordement en kW	7,3	7,3	7,3
<b>Accessoires fournis</b>			
Grattoir/Câble de raccordement	-/●	-/●	-/●
Casserole Wok	-	-	-
<b>Prix indicatif du marché en euros (cotisation Recupel et TVA comprise)</b>	<b>1.199,-</b>	<b>1.299,-</b>	<b>1.399,-</b>





Type	KM 6328-1	KM 6344	KM 6342
Type de chauffage	Induction	Induction	Induction
Extra Speed/Power Flex	Power Flex	-/-	-/-
<b>Modèle</b>			
Installation en combinaison avec un four/sans four	-/●	-/●	-/●
<b>Design</b>			
Cadre plat en inox	-	-	-
Cadre surélevé en inox/Listel décorative en inox en avant et à l'arrière	●/-	●/-	-/-
Bord biseauté/Sans cadre, encastrement à fleur de plan de travail	-/-	-/-	●/-
<b>Équipement des zones de cuisson</b>			
Nombre de zones de cuisson	4	4	4
<b>Zones de cuisson PowerFlex</b>			
Nombre/Diamètre en mm	4/150 – 230	-/-	-/-
Puissance en W/Booster/TwinBooster	2.100/3.000/3.650	-/-/-	-/-/-
<b>Zone de cuisson</b>			
Position/Type/Diamètre en mm	gauche/interconnexion PowerFlex/230 x 390	avant gauche/Vario/160 – 230	avant gauche/Vario/180 – 280
Puissance en W/Booster/TwinBooster	3.400/4.800/7.300	2.300/3.000/3.650	2.600/3.000/3.650
<b>Zone de cuisson</b>			
Position/Type/Diamètre en mm	droite/interconnexion PowerFlex/230 x 390	arrière gauche/Vario/100 – 160	arrière gauche/Vario/100 – 160
Puissance en W/Booster/TwinBooster	3.400/4.800/7.300	1.400/2.200/-	1.400/2.200/-
<b>Zone de cuisson</b>			
Position/Type/Diamètre en mm	-/-/-	arrière droite/Vario/140 – 200	arrière droite/Vario/140 – 200
Puissance en W/Booster/TwinBooster	-/-/-	1.850/3.000/-	1.850/3.000/-
<b>Zone de cuisson</b>			
Position/Type/Diamètre en mm	-/-/-	avant droite/Vario/140 – 200	avant droite/Vario/140 – 200
Puissance en W/Booster/TwinBooster	-/-/-	1.850/3.000/-	1.850/3.000/-
<b>Zone de cuisson</b>			
Position/Type/Diamètre en mm	-/-/-	-/-/-	-/-/-
Puissance en W/Booster/TwinBooster	-/-/-	-/-/-	-/-/-
<b>Confort d'utilisation</b>			
Commande par Touches sensibles/Boutons	●/-	●/-	●/-
Affichage d'informations	en rouge	en rouge	en rouge
Détection de présence d'une casserole et son format	●	●	●
Extension du zone de cuisson (zone de cuisson vario)	●	●	●
Fonction Stop & Go/Fonction de maintien au chaud	●/●	●/●	●/●
Minuterie/Timer/Début de cuisson automatique	●/●/●	●/●/●	●/●/●
Programmation individuelles possible (par ex. niveau sonore)	-	●	●
Zone de maintien au chaud avec 150 Watt	-	-	-
<b>Indicateurs</b>			
Chaleur résiduelle/Puissances en niveaux	●/●	●/●	●/●
<b>Efficacité et durabilité</b>			
Utilisation de la chaleur résiduelle	●	●	●
<b>Connexion de plusieurs appareils ménagers</b>			
Fonction automatique Con@ctivity 2.0	●	●	●
<b>Sécurité</b>			
Coupure de sécurité	●	●	●
Fonction de verrouillage/Sécurité enfants	●/●	●/●	●/●
Protection casserole/Indicateur de chaleur résiduelle	-/●	-/●	-/●
<b>Caractéristiques techniques</b>			
Dimensions en mm (l x p)	626 x 526	806 x 526	860 x 510
Mesures de la découpe en mm (l x p)	560 x 490	780 x 500	750 x 490
Puissance de raccordement en kW	7,3	7,3	7,3
<b>Accessoires fournis</b>			
Grattoir/Câble de raccordement	-/●	-/●	-/●
Casserole Wok	-	-	-
<b>Prix indicatif du marché en euros (cotation Recupel et TVA comprise)</b>	<b>1.399,-</b>	<b>1.399,-</b>	<b>1.399,-</b>

# Plans de cuisson à induction





Type	KM 6362-1	KM 6347	KM 6357
Type de chauffage	Induction	Induction	Induction
Extra Speed/Power Flex	PowerFlex	PowerFlex	Power Flex
<b>Modèle</b>			
Installation en combinaison avec un four/sans four	-/●	-/●	-/●
<b>Design</b>			
Cadre plat en inox	-	●	-
Cadre surélevé en inox/Listel décorative en inox en avant et à l'arrière	-/●	-/-	●/-
Bord biseauté/Sans cadre, encastrement à fleur de plan de travail	-/-	-/-	-/-
<b>Équipement des zones de cuisson</b>			
Nombre de zones de cuisson	4	4	4
<b>Zones de cuisson PowerFlex</b>			
Nombre/Diamètre en mm	2/150 – 230	2/150 – 230	2/150 – 230
Puissance en W/Booster/TwinBooster	2.100/3.000/3.650	2.100/3.000/3.650	2.100/3.000/3.650
<b>Zone de cuisson</b>			
Position/Type/Diamètre en mm	avant gauche WaterBoost 100 – 230/-	avant gauche/Vario/160 – 230	avant gauche/Vario/180 – 280
Puissance en W/Booster/TwinBooster	2.300/3.200/5.000	2.300/3.000/3.650	2.600/3.000/3.650
<b>Zone de cuisson</b>			
Position/Type/Diamètre en mm	arrière gauche/Vario/140 – 190	arrière gauche/Vario/100 – 160	arrière gauche/Vario/100 – 160
Puissance en W/Booster/TwinBooster	1.850/3.000/-	1.400/2.200/-	1.400/2.200/-
<b>Zone de cuisson</b>			
Position/Type/Diamètre en mm	droite/droite/interconnexion PowerFlex/230 x 390	droite/interconnexion PowerFlex/230 x 390	arrière centre droite/interconnexion PowerFlex/230 x 390
Puissance en W/Booster/TwinBooster	3.300/4.800/7.300	3.400/4.800/7.300	3.400/4.800/7.300
<b>Zone de cuisson</b>			
Position/Type/Diamètre en mm	-/-/-	-/-/-	-/-/-
Puissance en W/Booster/TwinBooster	-/-/-	-/-/-	-/-/-
<b>Zone de cuisson</b>			
Position/Type/Diamètre en mm	-/-/-	-/-/-	-/-/-
Puissance en W/Booster/TwinBooster	-/-/-	-/-/-	-/-/-
<b>Confort d'utilisation</b>			
Commande par Touches sensibles/Boutons	-/●	●/-	●/-
Affichage d'informations	en jaune	en rouge	en rouge
Détection de présence d'une casserole et son format	●	●	●
Extension du zone de cuisson (zone de cuisson vario)	●	●	●
Fonction Stop & Go/Fonction de maintien au chaud	-/●	●/●	●/●
Minuterie/Timer/Début de cuisson automatique	-/-/●	●/●/●	●/●/●
Programmation individuelles possible (par ex. niveau sonore)	-	●	●
Zone de maintien au chaud avec 150 Watt	-	-	-
<b>Indicateurs</b>			
Chaleur résiduelle/Puissances en niveaux	●/●	●/●	●/●
<b>Efficacité et durabilité</b>			
Utilisation de la chaleur résiduelle	●	●	●
<b>Connexion de plusieurs appareils ménagers</b>			
Fonction automatique Con@ctivity 2.0	●	●	●
<b>Sécurité</b>			
Coupure de sécurité	●	●	●
Fonction de verrouillage/Sécurité enfants	-/●	●/●	●/●
Protection casserole/Indicateur de chaleur résiduelle	-/●	-/●	-/●
<b>Caractéristiques techniques</b>			
Dimensions en mm (l x p)	800 x 522	764 x 504	806 x 526
Mesures de la découpe en mm (l x p)	780 x 500	750 x 490	780 x 500
Puissance de raccordement en kW	7,3	7,3	7,3
<b>Accessoires fournis</b>			
Grattoir/Câble de raccordement	-/●	-/●	-/●
Casserole Wok	-	-	-
<b>Prix indicatif du marché en euros (cotisation Recupel et TVA comprise)</b>	<b>1.399,-</b>	<b>1.499,-</b>	<b>1.699,-</b>



Type	KM 6349-1	KM 6348	KM 6381
Type de chauffage	Induction	Induction	Induction
Extra Speed/Power Flex	Power Flex	Power Flex	Power Flex
<b>Modèle</b>			
Installation en combinaison avec un four/sans four	-/●	-/●	-/●
<b>Design</b>			
Cadre plat en inox	-	-	-
Cadre surélevé en inox/Listel décorative en inox en avant et à l'arrière	-/-	-/-	-/-
Bord biseauté/Sans cadre, encastrement à fleur de plan de travail	-/●	-/●	●/-
<b>Équipement des zones de cuisson</b>			
Nombre de zones de cuisson	4	4	4
<b>Zones de cuisson PowerFlex</b>			
Nombre/Diamètre en mm	2/150 – 230	2/150 – 230	4/150 – 230
Puissance en W/Booster/TwinBooster	2.100/3.000/3.650	2.100/3.000/3.650	2.100/3.000/3.680
<b>Zone de cuisson</b>			
Position/Type/Diamètre en mm	avant gauche/un foyer/ 160 – 230	avant gauche/Vario/160 – 230	gauche/Vario/150 – 230/ interconnexion PowerFlex
Puissance en W/Booster/TwinBooster	2.300/3.000/3.650	2.300/3.000/3.650	230 x 390/3.400/4.800/7.360
<b>Zone de cuisson</b>			
Position/Type/Diamètre en mm	arrière gauche/un foyer/ 100 – 160	arrière gauche/Vario/100 – 160	2ième de gauche/Vario/ 150 – 230/interconnexion PowerFlex
Puissance en W/Booster/TwinBooster	1.400/2.200/-	1.400/2.200/-	230 x 390/3.400/4.800/7.360
<b>Zone de cuisson</b>			
Position/Type/Diamètre en mm	droite/interconnexion PowerFlex/230 x 390	droite/interconnexion PowerFlex/230 x 390	droite/Vario/150 – 230/ Powerflexbrug
Puissance en W/Booster/TwinBooster	3.400/4.800/7.300	3.400/4.800/7.300	230 x 390/3.400/4.800/7.360
<b>Zone de cuisson</b>			
Position/Type/Diamètre en mm	-/-/-	-/-/-	2ième de droite/Vario/ interconnexion PowerFlex
Puissance en W/Booster/TwinBooster	-/-/-	-/-/-	230 x 390/3.400/4.800/7.360
<b>Zone de cuisson</b>			
Position/Type/Diamètre en mm	-/-/-	-/-/-	-/-/-
Puissance en W/Booster/TwinBooster	-/-/-	-/-/-	-/-/-
<b>Confort d'utilisation</b>			
Commande par Touches sensibles/Boutons	-/●/-	●/-	●/-
Affichage d'informations	en blanc	en rouge	en rouge
Détection de présence d'une casserole et son format	●	●	●
Extension du zone de cuisson (zone de cuisson vario)	●	●	●
Fonction Départ différé/Fonction de maintien au chaud	●/●	●/●	●/●
Minuterie/Timer/Début de cuisson automatique	●/●/●	●/●/●	●/●/●
Programmation individuelles possible (par ex. niveau sonore)	-	●	●
Zone de maintien au chaud avec 150 Watt	-	-	-
<b>Indicateurs</b>			
Chaleur résiduelle/Puissances en niveaux	●/●	●/●	●/●
<b>Efficacité et durabilité</b>			
Utilisation de la chaleur résiduelle	●	●	●
<b>Connexion de plusieurs appareils ménagers</b>			
Fonction automatique Con@ctivity 2.0	●	●	●
<b>Sécurité</b>			
Coupure de sécurité	●	●	●
Fonction de verrouillage/Sécurité enfants	●/●	●/●	●/●
Protection casserole/Indicateur de chaleur résiduelle	-/●	-/●	-/●
<b>Caractéristiques techniques</b>			
Dimensions en mm (l x p)	752 x 492	752 x 492	916 x 416
Mesures de la découpe en mm (l x p)	730 x 470/756 X 496	730 x 470/756 x 496	886 x 386
Puissance de raccordement en kW	7,3	7,3	7,3
<b>Accessoires fournis</b>			
Grattoir/Câble de raccordement	-/●	-/●	-/●
Casserole Wok	-	-	-
<b>Prix indicatif du marché en euros (cotisation Recupel et TVA comprise)</b>	<b>1.699,-</b>	<b>1.699,-</b>	<b>1.899,-</b>

# Plans de cuisson à induction



Type	KM 6366-1	KM 6367-1	KM 6388
Type de chauffage	Induction	Induction	Induction
Extra Speed/Power Flex	Power Flex	Power Flex	Power Flex
<b>Modèle</b>			
Installation en combinaison avec un four/sans four	-/●	-/●	-/●
<b>Design</b>			
Cadre plat en inox	-	-	-
Cadre surélevé en inox/Listel décorative en inox en avant et à l'arrière	●/-	-/-	●/-
Bord biseauté/Sans cadre, encastrement à fleur de plan de travail	-/-	-/●	-/-
<b>Équipement des zones de cuisson</b>			
Nombre de zones de cuisson	6	6	5
<b>Zones de cuisson PowerFlex</b>			
Nombre/Diamètre en mm	6/150 – 230	6/150 – 230	4/150 – 230
Puissance en W/Booster/TwinBooster	2.100/3.000/3.650	2.100/3.000/3.650	2.100/3.000/3.680
<b>Zone de cuisson</b>			
Position/Type/Diamètre en mm	côté gauche/interconnexion PowerFlex/230 x 390	côté gauche/interconnexion PowerFlex/230 x 390	gauche/2 x 150 – 230/interconnexion PowerFlex
Puissance en W/Booster/TwinBooster	3.400/3.700/4.800 – 7.300	3.400/3.650/4.800 – 7.300	230 x 390/3.400/4.800/7.360
<b>Zone de cuisson</b>			
Position/Type/Diamètre en mm	centre/interconnexion PowerFlex/230 x 390	centre/interconnexion PowerFlex/230 x 390	centre/Vario/180 – 280
Puissance en W/Booster/TwinBooster	3.400/4.800/7.300	3.400/4.800/7.300	2.600/3.300/5.500 Waterboost
<b>Zone de cuisson</b>			
Position/Type/Diamètre en mm	droite/interconnexion PowerFlex/230 x 390	droite/interconnexion PowerFlex/230 x 390	droite/2 x 150 – 230/interconnexion PowerFlex
Puissance en W/Booster/TwinBooster	3.400/4.800/7.300	3.400/4.800/7.300	230 x 390/3.400/4.800/7.360
<b>Zone de cuisson</b>			
Position/Type/Diamètre en mm	-/-/-	-/-/-	-/-/-
Puissance en W/Booster/TwinBooster	-/-/-	-/-/-	-/-/-
<b>Zone de cuisson</b>			
Position/Type/Diamètre en mm	-/-/-	-/-/-	-/-/-
Puissance en W/Booster/TwinBooster	-/-/-	-/-/-	-/-/-
<b>Confort d'utilisation</b>			
Commande par Touches sensibles/Boutons	●/-	●/-	●/-
Affichage d'informations	en rouge	en rouge	rouge
Détection de présence d'une casserole et son format	●	●	●
Extension du zone de cuisson (zone de cuisson vario)	●	●	●
Fonction Stop & Go/Fonction de maintien au chaud	●/●	●/●	●/●
Minuterie/Timer/Début de cuisson automatique	●/●/●	●/●/●	●/●/●
Programmation individuelles possible (par ex. niveau sonore)	-	-	●
Zone de maintien au chaud avec 150 Watt	-	-	-
<b>Indicateurs</b>			
Chaleur résiduelle/Puissances en niveaux	●/●	●/●	●/●
<b>Efficacité et durabilité</b>			
Utilisation de la chaleur résiduelle	●	●	●
<b>Connexion de plusieurs appareils ménagers</b>			
Fonction automatique Con@ctivity 2.0	●	●	●
<b>Sécurité</b>			
Coupeure de sécurité	●	●	●
Fonction de verrouillage/Sécurité enfants	●/●	●/●	●/●
Protection casserole/Indicateur de chaleur résiduelle	-/●	-/●	-/●
<b>Caractéristiques techniques</b>			
Dimensions en mm (l x p)	806 x 526	792 x 512	942 x 526
Mesures de la découpe en mm (l x p)	780 x 500	770 x 490/796 x 516	916 x 500
Puissance de raccordement en kW	11	11	11
<b>Accessoires fournis</b>			
Grattoir/Câble de raccordement	-/●	-/●	-/●
Casserole Wok	-	-	-
<b>Prix indicatif du marché en euros (cotisation Recupel et TVA comprise)</b>	<b>1.999,-</b>	<b>2.099,-</b>	<b>2.399,-</b>





Type	KM 6389	KM 6356 Wok
Type de chauffage	Induction	Induction
Extra Speed/Power Flex	Power Flex	Power Flex
<b>Modèle</b>		
Installation en combinaison avec un four/sans four	-/●	-/●
<b>Design</b>		
Cadre plat en inox	-	-
Cadre surélevé en inox/Listel décorative en inox en avant et à l'arrière	-/-	-/-
Bord biseauté/Sans cadre, encastrement à fleur de plan de travail	-/●	-/●
<b>Équipement des zones de cuisson</b>		
Nombre de zones de cuisson	5	4
<b>Zones de cuisson PowerFlex</b>		
Nombre/Diamètre en mm	4/150 – 230	-
Puissance en W/Booster/TwinBooster	2.100/3.000/3.680	-
<b>Zone de cuisson</b>		
Position/Type/Diamètre en mm	gauche /2 x 150 – 230/ interconnexion PowerFlex	avantgauche/Wok/314mmdiam./-
Puissance en W/Booster/TwinBooster	230 x 390/3.400/4.800/7.360	2.300/3.200/-
<b>Zone de cuisson</b>		
Position/Type/Diamètre en mm	centre/Vario/180 – 280	arrière gauche/-/100 – 160
Puissance en W/Booster/TwinBooster	2.600/3.300/5.500 Waterboost	1.400/1.800/-
<b>Zone de cuisson</b>		
Position/Type/Diamètre en mm	droite/2 x 150 – 230/ interconnexion PowerFlex	avant droite/Vario/150 – 230
Puissance en W/Booster/TwinBooster	230 x 390/3.400/4.800/7.360	2.600/3.000/3.650
<b>Zone de cuisson</b>		
Position/Type/Diamètre en mm	-/-/-	arrière droite/interconnexion PowerFlex/230 x 390
Puissance en W/Booster/TwinBooster	-/-/-	3.650/4.800/7.300
<b>Zone de cuisson</b>		
Position/Type/Diamètre en mm	-/-/-	-/-/-
Puissance en W/Booster/TwinBooster	-/-/-	-/-/-
<b>Confort d'utilisation</b>		
Commande par Touches sensibles/Boutons	●/-	●/-
Affichage d'informations	rouge	rouge
Détection de présence d'une casserole et son format	●	●
Extension du zone de cuisson (zone de cuisson vario)	●	●
Fonction Stop & Go/Fonction de maintien au chaud	●/●	●/●
Minuterie/Timer/Début de cuisson automatique	●/●/●	●/●/●
Programmation individuelles possible (par ex. niveau sonore)	●	-
Zone de maintien au chaud avec 150 Watt	-	-
<b>Indicateurs</b>		
Chaleur résiduelle/Puissances en niveaux	●/●	●/●
<b>Efficacité et durabilité</b>		
Utilisation de la chaleur résiduelle	●	●
<b>Connexion de plusieurs appareils ménagers</b>		
Fonction automatique Con@ctivity 2.0	●	-
<b>Sécurité</b>		
Coupure de sécurité	●	●
Fonction de verrouillage/Sécurité enfants	●/●	●/●
Protection casserole/Indicateur de chaleur résiduelle	-/●	-/●
<b>Caractéristiques techniques</b>		
Dimensions en mm (l x p)	928 x 512	790 x 510
Mesures de la découpe en mm (l x p)	906 x 490/932 x 516	776 x 496/796 x 516
Puissance de raccordement en kW	11	7,3
<b>Accessoires fournis</b>		
Grattoir/Câble de raccordement	-/●	-/●
Casserole Wok	-	●
<b>Prix indicatif du marché en euros (cotisation Recupel et TVA comprise)</b>	<b>2.499,-</b>	<b>2.999,-</b>



## Types

### Plans de cuisson au gaz

Tous les plans de cuisson au gaz sont commandés depuis le plan proprement dit. Il ne faut donc pas installer de four en dessous. Et vous pouvez exploiter la place pour y installer un tiroir ou une armoire. Aménagez ainsi votre cuisine en toute liberté.

## Modèles



### Gaz

Le gaz est de l'énergie primaire qui provient directement de la nature et qui n'a subi aucune conversion ou transformation. La cuisson au gaz est donc particulièrement écologique. Le gaz peut se targuer d'une longue tradition. Les premiers poêles au gaz sont apparus au 19<sup>e</sup> siècle, bien avant l'arrivée des appareils de cuisson électriques.

# Les conditions idéales pour cuisiner à votre gré

## Les variantes de design et les concepts de commande des plans de cuisson au gaz Miele

Vaste choix de formats



### Classique

60 cm de large –  
Plans de cuisson avec  
3 à 4 brûleurs



### Confortable

75 cm de large –  
Plans de cuisson avec 4 à 5 brûleurs



### Extra grand

90 cm de large –  
Plans de cuisson extra larges avec 5  
brûleurs

Variantes de design



**La variante classique** – Plans de cuisson avec support en inox et panneau de commande incliné



**La variante intégrée** – Plans de cuisson avec support inox



**La variante avec élégance sobre** – Plans de cuisson avec plaque vitrocéramique

Concepts de commande



### Sans commande électronique

Tous les plans de cuisson au gaz sont équipés avec Gas-Stop. Si la flamme s'arrête, p. ex. suite à un débordement ou à l'humidité, GasStop entraîne la coupure automatique de l'arrivée de gaz. Aucune fuite de gaz ne risque de survenir à votre insu.



### Avec commande électronique

QuickStart permet un allumage rapide et GasStop & ReStart assurent un rallumage automatique si la flamme s'éteint. Certains appareils sont également équipés d'une minuterie et d'un affichage de la chaleur résiduelle.







# La cuisine devient un pur plaisir grâce à cet équipement exclusif!

## Les highlights\* des plans de cuisson au gaz Miele

### Plans de cuisson au gaz avec commande électronique

Les plans de cuisson au gaz avec commande électronique sont équipés de dispositifs qui élèvent la sécurité et le confort à un niveau encore supérieur: QuickStart permet un allumage rapide et GasStop & ReStart assurent un rallumage automatique si la flamme s'éteint. Certains appareils sont également équipés d'une minuterie, d'une indication « chaud » et d'un affichage de la chaleur résiduelle.



### Supports de casserole ComfortClean

Rapides à nettoyer: il vous suffit de mettre les supports au lave-vaisselle. Votre plan de cuisson restera ainsi beau longtemps.



### Design: pour tous les goûts

Des variantes de design attrayantes pour les goûts de chacun: optez pour le look inox épuré ou l'élégance sobre de la vitrocéramique.



### Supports de casserole et éléments de brûleur émaillés

Une longévité et une facilité d'entretien sans pareilles: les supports de casseroles et boutons de brûleur émaillés avec revêtement PerfectClean.



### QuickStart

Fini le temps où il faut maintenir les boutons enfoncés: vous tournez une seule fois le bouton et le brûleur s'enclenche automatiquement. Pour un confort maximal!



### GasStop & ReStart

La cuisson en toute sécurité: si la flamme s'éteint, la commande tente de rallumer automatiquement le brûleur. Si le rallumage échoue, l'arrivée de gaz est immédiatement coupée.

\* selon l'appareil

### Plans de cuisson au gaz en inox



#### KM 2010

- **Largeur 65 cm**, cuisinière en inox
- Panneau de commande incliné à l'avant avec des boutons de réglage
- 4 brûleurs – utilisation flexible
- Support de casseroles en fonte
- Dispositif d'allumage électrique, facile à employer d'un main, GasStop, coupure de sécurité
- Découpe l x p en mm : 560 x 480 – 490, capacité totale 7100 W
- Convient pour gaz naturel, puissance de raccordement 0,025 kW


€ 599,-\*



#### KM 2032

- **Largeur 75 cm**, cuisinière en inox
- Panneau de commande incliné à l'avant avec des boutons de réglage
- **5 brûleurs dont 1 Mono-Wok (3.800 W)**
- Support de casseroles en fonte
- Dispositif d'allumage électrique, facile à employer d'un main, GasStop, coupure de sécurité
- Découpe l x p en mm : 560 x 480 – 490, capacité totale 10900 W
- Convient pour gaz naturel, puissance de raccordement 0,025 kW

€ 799,-\*



#### KM 2052

- **Largeur 90 cm**, cuisinière en inox
- Panneau de commande incliné à l'avant avec des boutons de réglage
- **5 brûleurs dont 1 Dual-Wok (4.200 W)**
- Support de casseroles en fonte
- Dispositif d'allumage électrique, facile à employer d'un main, GasStop, coupure de sécurité
- Découpe l x p en mm : 860 x 480 – 490, capacité totale 11300 W
- Convient pour gaz naturel, puissance de raccordement 0,025 kW

€ 999,-\*



#### KM 2356

- **Largeur 88,8 cm**, cuisinière en inox
- Panneau de commande incliné à l'avant avec des boutons de réglage
- 5 brûleurs dont 1 Dual-Wok (4.500 W)
- **Supports de casseroles en fonte, ComfortClean : lavables en lave-vaisselle**
- Dispositif d'allumage électrique, facile à employer d'un main, **QuickStart, Gas-Stop & ReStart**, coupure de sécurité
- Découpe l x p en mm : 862 x 490, capacité totale 11900 W
- Convient pour gaz naturel, puissance de raccordement 0,025 kW

€ 1.399,-\*

### Plans de cuisson au gaz en vitro-céramique



#### KM 3010

- **Largeur 62,6 cm**, listeaux de décoration en inox à l'avant et à l'arrière
- Boutons de réglage à l'avant du plan de cuisson
- 4 brûleurs – utilisation flexible
- **Supports de casseroles en fonte, ComfortClean : lavables en lave-vaisselle**
- Dispositif d'allumage électrique, facile à employer d'un main, GasStop, coupure de sécurité
- Découpe l x p en mm : 560 – 600 x 490 – 500, capacité totale 7100 W
- Convient pour gaz naturel, puissance de raccordement 0,025 kW

€ 799,-\*





#### KM 3054

- **Largeur 94,2 cm, cadre surélevé en inox**
- Boutons de réglage à l'avant du plan de cuisson
- 5 brûleurs, waaronder een Dual-Wok (4.700 W)
- Supports de casseroles en fonte, ComfortClean : lavables en lave-vaisselle
- Dispositif d'allumage électrique, facile à employer d'un main, **QuickStart**, GasStop & GasRestart, coupure de sécurité
- **Indication chaleur résiduelle et de fonctionnement, minuterie, sécurité enfants**
- Découpe l x p en mm : 916 x 490 – 500, capacité totale 11800 W
- Convient pour gaz naturel, puissance de raccordement 0,025 kW

€ 1.399,-\*

# Plans de cuisson au gaz



Type	KM 2010	KM 2032	KM 2052
Type de chauffage	Gaz	Gaz	Gaz
<b>Modèle</b>			
Installation indépendant d'un four	●	●	●
<b>Design</b>			
Surface en verre de sécurité	–	–	–
Cadre en inox	–	–	–
Listeaux de décoration en inox à l'avant et à l'arrière	–	–	–
Cuisinière en acier inoxydable	●	●	●
Supports de casseroles (en fonte émaillée, noir mat)	●	●	●
<b>Équipement des zones de cuisson</b>			
Nombre des zones de cuisson	4	5	5
<b>Zone de cuisson</b>			
Position/Type/Diamètre en mm	avant gauche/Brûleur fort/ 140 – 240	avant gauche/Brûleur fort/ 140 – 240	avant gauche/Dual-Wok/ 160 – 220
Puissance en W	2.600	2.600	4.200
<b>Zone de cuisson</b>			
Position/Type/Diamètre en mm	arrière gauche/Brûleur mijoteur/ 100 – 220	arrière gauche/Brûleur mijoteur/ 100 – 220	arrière gauche/Brûleur mijoteur/ 100 – 220
Puissance en W	1.000	1.000	1.000
<b>Zone de cuisson</b>			
Position/Type/Diamètre en mm	arrière droite/Brûleur normal/ 120 – 220	centre/Mono-Wok/160 – 260	centre/Brûleur fort/140 – 240
Puissance en W	1.750	3.800	2.600
<b>Zone de cuisson</b>			
Position/Type/Diamètre en mm	avant droite/Brûleur normal/ 120 – 220	arrière droite/Brûleur normal/ 120 – 220	arrière droite/Brûleur normal/ 120 – 220
Puissance en W	1.750	1.750	1.750
<b>Zone de cuisson</b>			
Position/Type/Diamètre en mm	–	avant droite/Brûleur normal/ 120 – 220	avant droite/Brûleur normal/ 120 – 220
Puissance en W	–	1.750	1.750
<b>Zone de cuisson</b>			
Position/Type/Diamètre en mm	–	–	–
Puissance en W	–	–	–
<b>Confort d'utilisation</b>			
Boutons	●	●	●
Minuterie	–	–	–
Dispositif d'allumage électrique, facile à employer d'un main/ QuickStart	●/–	●/–	●/–
<b>Connexion de plusieurs appareils ménagers</b>			
Fonction automatique Con@ctivity	–	–	–
<b>Confort d'entretien</b>			
Vitrocéramique, facile à nettoyer	–	–	–
Supports de casseroles lavables en lave-vaisselle	–	–	–
<b>Sécurité</b>			
Coupure de sécurité	–	–	–
Sécurité enfants	–	–	–
Indicateur de chaleur/Indicateur de fonctionnement	–/–	–/–	–/–
Arrêt rapide	–	–	–
GasStop/GasStop & ReStart	●/–	●/–	●/–
<b>Caractéristiques techniques</b>			
Dimensions en mm (L x P)	650 x 520	750 x 520	900 x 520
Dimensions de la découpe en mm (l x p)	560 x 480 – 490	560 x 480 – 490	860 x 480 – 490
Puissance de raccordement en kW/Tension en V/Fusible en A	0,025/230 – 240/10	0,025/230 – 240/10	0,025/230 – 240/10
<b>Accessoires fournis</b>			
Grattoir/Câble de raccordement	–/●	–/●	–/●
<b>Prix indicatif du marché en euros (cotisation Recupel et TVA comprise)</b>	<b>599,–</b>	<b>799,–</b>	<b>999,–</b>





Type	KM 2356	KM 3010	KM 3054
Type de chauffage	Gaz	Gaz	Gaz
<b>Modèle</b>			
Installation indépendant d'un four	●	●	●
<b>Design</b>			
Surface en verre de sécurité	–	●	–
Cadre en inox	–	–	●
Listeaux de décoration en inox à l'avant et à l'arrière	–	●	–
Cuisinière en acier inoxydable	●	–	–
Supports de casseroles (en fonte émaillée, noir mat)	●	●	●
<b>Équipement des zones de cuisson</b>			
Nombre des zones de cuisson	5	4	5
<b>Zone de cuisson</b>			
Position/Type/Diamètre en mm	avant gauche/Brûleur mijoteur/100 – 220	avant gauche/Brûleur fort/140 – 240	centre gauche/Dual-Wok/140 – 260
Puissance en W	1.000	2.700	4.700
<b>Zone de cuisson</b>			
Position/Type/Diamètre en mm	arrière gauche/Brûleur fort/120 – 240	arrière gauche/Brûleur mijoteur/100 – 200	à l'avant centre/Brûleur fort/140 – 240
Puissance en W	2.700	1.000	2.700
<b>Zone de cuisson</b>			
Position/Type/Diamètre en mm	centre/Dual-Wok/150 – 260	arrière droite/Brûleur normal/120 – 220	à l'arrière centre/Brûleur mijoteur/100 – 200
Puissance en W	4.500	1.700	1.000
<b>Zone de cuisson</b>			
Position/Type/Diamètre en mm	arrière droite/Brûleur normal/100 – 220	avant droite/Brûleur normal/120 – 220	arrière droite/Brûleur normal/120 – 220
Puissance en W	1.700	1.700	1.700
<b>Zone de cuisson</b>			
Position/Type/Diamètre en mm	avant droite/Brûleur normal/100 – 220	–	avant droite/Brûleur normal/120 – 220
Puissance en W	1.700	–	1.700
<b>Zone de cuisson</b>			
Position/Type/Diamètre en mm	–	–	–
Puissance en W	–	–	–
<b>Confort d'utilisation</b>			
Boutons	●	●	●
Minuterie	–	–	●
Dispositif d'allumage électrique, facile à employer d'un main/QuickStart	●/●	●/–	●/●
<b>Connexion de plusieurs appareils ménagers</b>			
Fonction automatique Con@ctivity	–	–	–
<b>Confort d'entretien</b>			
Vitrocéramique, facile à nettoyer	–	●	●
Supports de casseroles lavables en lave-vaisselle	●	●	●
<b>Sécurité</b>			
Coupure de sécurité	●	–	●
Sécurité enfants	–	–	●
Indicateur de chaleur/Indicateur de fonctionnement	–/–	–/–	●/●
Arrêt rapide	–	–	●
GasStop/GasStop & ReStart	●/●	●/–	●/●
<b>Caractéristiques techniques</b>			
Dimensions en mm (L x P)	888 x 508	626 x 526	942 x 526
Dimensions de la découpe en mm (l x p)	862 x 490	560 – 600 x 490–500	916 x 490 – 500
Puissance de raccordement en kW/Tension en V/Fusible en A	0,025/230/10	0,025/230/10	0,025/230/10
<b>Accessoires fournis</b>			
Grattoir/Câble de raccordement	–/●	–/●	–/●
<b>Prix indicatif du marché en euros (cotisation Recupel et TVA comprise)</b>	<b>1.399,–</b>	<b>799,–</b>	<b>1.399,–</b>



# Donnez une touche professionnelle à votre cuisine

## Les CombiSets Miele se combinent à votre guise

### Types

#### CombiSets

Tous les éléments CombiSet sont commandés depuis l'élément proprement dit. Il ne faut donc pas installer de cuisinière en dessous. L'avantage? Selon le modèle, vous pouvez utiliser l'espace situé sous les éléments CombiSet pour un tiroir ou une armoire. Vous pouvez ainsi aménager votre cuisine en toute liberté.

### Plans de cuisson



#### HiLight

La zone de cuisson est chauffée par des éléments de chauffe placés sous la plaque vitrocéramique. La zone de cuisson prend alors la traditionnelle couleur rouge flamboyante. Tout comme les plans de cuisson HiLight classiques, les plans de cuisson HiLight de la gamme CombiSet disposent également de zones extensibles ou de zones de rôtissage.



#### Induction

Avec l'induction, la chaleur est produite directement dans le fond de la casserole. L'appareil reconnaît automatiquement la taille de la casserole. Avantages : presque aucune perte d'énergie et le plaisir de cuisiner en toute sécurité grâce à un environnement qui reste relativement froid. Le confort est encore accru grâce à des dispositifs pratiques.



#### Gaz

Que vous vouliez saisir une viande ou faire mijoter un plat: tout est possible avec les plans de cuisson au gaz traditionnels de Miele. Les appareils sont disponibles en différentes largeurs et exécutions. Les brûleurs à gaz à commande électronique CombiSet excellent par leur sécurité et leur confort grâce à des équipements innovants.

### Vaste choix de largeurs



Cuisinez-vous généralement avec peu d'ustensiles? Ou préférez-vous servir des repas copieux qui nécessitent de nombreuses poêles et casseroles? Selon le modèle, les éléments CombiSet sont disponibles en 3 largeurs. Vous pouvez les combiner à votre guise.

**Classique** – 288 mm de large

**Confortable** – 380 mm de large

Vous pouvez combiner les appareils que vous souhaitez en toute liberté. Et vous avez toujours suffisamment de place pour votre batterie de cuisine.







# Polyvalence

## Les experts de la gamme CombiSet de Miele



### Wok à induction

Le wok Miele est parfaitement intégré dans une plaque vitrocéramique incurvée. La chaleur est ainsi répartie de manière optimale. Le système Control Induc® intelligent empêche toute surchauffe des huiles et des graisses. Des dispositifs spéciaux comme la technologie booster augmentent encore le confort d'utilisation du wok à induction de Miele.



### Gril

La cuisson de viande, de poisson ou de légumes au gril est un pur délice. L'appareil est équipé de deux zones de gril, qui peuvent être réglées séparément. Vous pouvez ainsi à la fois griller et maintenir des aliments au chaud. Si vous utilisez le gril avec un bain d'eau, vos aliments sont particulièrement juteux. Si vous utilisez des pierres volcaniques, vous obtenez un délicieux goût de grillade.



### TepanYaki

Préparez les aliments directement sur la surface inox chaude. Le TepanYaki Miele a deux circuits de chauffe, que vous pouvez utiliser séparément. Vous pouvez ainsi préparer ou tenir au chaud plusieurs aliments, à des températures différentes.



### Friteuse

Les amateurs de délicieux plats croustillants ne peuvent se passer de la friteuse. Un voyant indique quand l'huile a atteint la température réglée. Avantages : un goût extra et une préparation sûre. Vous évitez la formation d'acrylamide, une substance toxique pour la santé. En plus de frire, l'appareil permet aussi de cuire vos pâtes facilement et rapidement grâce au bac spécialement conçu à cet effet.

CombiSet, largeur 30 cm



### CS 1112 E –

#### Plan de cuisson en vitro-céramique HiLight

- Largeur 28,8 cm, cadre surélevé en inox
- Commande frontale avec boutons de réglage
- 2 zones de cuisson avec zone extensible
- Indication chaleur résiduelle et de fonctionnement
- Découpe l x p en mm : 272 x 500, puissance de raccordement 3 kW

€ 799,-\*



### CS 1212-1 i –

#### Plan de cuisson à induction en vitro-céramique

- Largeur 28,8 cm, cadre surélevé en inox
- Commande frontale en inox avec boutons de réglage
- 2 zones de cuisson avec zone extensible
- Indication chaleur résiduelle et de fonctionnement
- Découpe l x p en mm : 272 x 500, puissance de raccordement 3,7 kW

€ 999,-\*



### CS 1223-1 i –

#### Wok à induction en vitro-céramique

- Largeur 38 cm, cadre surélevé en inox
- Commande frontale en inox avec bouton de réglage
- 1 zone de cuisson avec zone extensible
- Indication chaleur résiduelle et de fonctionnement
- Découpe l x p en mm : 364 x 500, puissance de raccordement 3,2 kW

#### • Casserole Wok y comprise

€ 1.999,-\*



### CS 1012-1 G –

#### plan de cuisson au gaz en inox

- Largeur 28,8 cm, cadre surélevé en inox
- Commande frontale avec boutons de réglage
- 2 zones de cuisson, brûleur fort
- Indication chaleur résiduelle et «marche»
- Découpe l x p en mm : 272 x 500, puissance de raccordement 0,025 kW
- Supports de casseroles en fonte
- Puissance totale : 4600 W

€ 899,-\*



### CS 1011-1 G –

#### Wok au gaz en inox

- Largeur 28,8 cm, cadre surélevé en inox
- Commande frontale avec bouton de réglage
- 1 zone de cuisson **Dual-Wok** (6 kW)
- Indication chaleur résiduelle et de fonctionnement
- Découpe l x p en mm : 272 x 500, puissance de raccordement 0,025 kW

€ 849,-\*



### CS 1411 F –

#### friteuse en inox

- Largeur 28,8 cm, cadre surélevé en inox
- Commande frontale avec bouton de réglage
- Indicateur température souhaitée atteinte
- **Bac à friture (volume : 4 l), couvercle pour friteuse**
- Découpe l x p en mm : 272 x 500, hauteur d'encastrement 22,5 cm, puissance de raccordement 2,4 kW
- Robinet de vidange

€ 1.049,-\*



### CS 1312 BG –

#### Gril en inox

- Largeur 28,8 cm, cadre surélevé en inox
- Commande frontale avec boutons de réglage
- Grille en fonte, puissance gril 3 kWh
- **Indicateur de fonctionnement**
- Découpe l x p en mm : 272 x 500, puissance de raccordement 3,0 kW
- Pierres volcaniques inclus

€ 999,-\*



### CS 1327 Y –

#### Tepan Yaki en inox

- Largeur 38 cm, cadre surélevé en inox
- Commande frontale avec boutons de réglage
- Surface du Tepan en mm 350 x 450, **2 zones réglable séparément**, 3000 W
- Indication chaleur résiduelle et de fonctionnement
- Découpe l x p en mm : 364 x 500, puissance de raccordement 2,3 kW

€ 1.899,-\*



Type	CS 1112 E	CS 1212-1 i	1223-1 i
Type de chauffage/appareil	Electrique	Induction	Induction-wok
<b>Modèle</b>			
Élément CombiSet	●	●	●
<b>Design</b>			
Forme d'encadrement	Cadre surélevé en inox	Cadre surélevé en inox	Cadre surélevé en inox
Supports de casseroles/grille - en fonte émaillée noir mat	-/-	-/-	-/-
<b>Zone de cuisson</b>			
Position/Type/Diamètre en mm	avant/Vario/145	avant/Vario/100 – 160	centre/Vario/300
Puissance en W/Booster/TwinBooster	1.200/-/-	1.400/2.200/-	2.400/3.200/-
<b>Zone de cuisson</b>			
Position/Type/Diamètre en mm	arrière/Vario/100/180	arrière/Vario/160 – 230	-/-/-
Puissance en W/Booster/TwinBooster	600/1.800/-/-	2.300/3.000/3.700	-/-/-
<b>Zone de cuisson</b>			
Position/Type/Diamètre en mm	-/-/-	-/-/-	-/-/-
Puissance en W/Booster/TwinBooster	-/-/-	-/-/-	-/-/-
<b>Zone de cuisson</b>			
Position/Type/Diamètre en mm	-/-/-	-/-/-	-/-/-
Puissance en W/Booster/TwinBooster	-/-/-	-/-/-	-/-/-
<b>Zone de cuisson</b>			
Surface Tepan en mm/Puissance surface Tepan en W	-/-	-/-	-/-
Surface grill en mm/Puissance surface grill en W	-/-	-/-	-/-
Puissance friteuse en W	-	-	-
Charge admissible de la balance en kg	-	-	-
<b>Confort d'utilisation</b>			
Commande avec boutons	●	●	●
<b>Indicateurs</b>			
Indicateur de chaleur résiduelle	●	●	●
Affichage du poids à l'écran avec fonction de tare	-	-	-
Indicateur température souhaitée atteinte	-	-	-
<b>Sécurité</b>			
Indicateur de chaleur/Indicateur de fonctionnement	-/●	-/●	-/●
Protection anti-pincement	-	-	-
<b>Caractéristiques techniques</b>			
Dimensions en mm (L x P)	288 x 520	288 x 520	380 x 520
Hauteur d'encastrement armoire basse en mm	-	-	-
Dimensions de la découpe en mm (l x p)	272 x 500	272 x 500	364 x 500
Puissance de raccordement en kW	3,0	3,7	3,2
<b>Accessoires fournis</b>			
Grattoir/Câble de raccordement	●/●	-/●	-/●
Batteries	-	-	-
Pierres volcaniques/Brosse de nettoyage	-/-	-/-	-/-
Bac à friture/Couvercle pour le bassin de friture	-/-	-/-	-/-
Casserole Wok	-	-	●
<b>Prix indicatif du marché en euros (cotisation Recupel et TVA comprise)</b>	<b>799,-</b>	<b>999,-</b>	<b>1.999,-</b>





Type	1012-1 G	CS 1011 G	CS 1411 F
Type de chauffage/appareil	Gaz	Gaz	Friteuse
<b>Modèle</b>			
Élément CombiSet	●	●	●
<b>Design</b>			
Forme d'encadrement	Cadre surélevé en inox	Cadre surélevé en inox	Cadre surélevé en inox
Supports de casseroles/grille - en fonte émaillée noir mat	●/-	●/-	-
<b>Zone de cuisson</b>			
Position/Type/Diamètre en mm	avant/Brûleur normal/100 – 240	centre/Dual-Wok/150 – 280	-/-/-
Puissance en W/Booster/TwinBooster	1,6 kW/-/-	6.00 kW/-/-	-/-/-
<b>Zone de cuisson</b>			
Position/Type/Diamètre en mm	3,0 kW/-/-	-/-/-	-/-/-
Puissance en W/Booster/TwinBooster	3.000/-/-	-/-/-	-/-/-
<b>Zone de cuisson</b>			
Position/Type/Diamètre en mm	-/-/-	-/-/-	-/-/-
Puissance en W/Booster/TwinBooster	-/-/-	-/-/-	-/-/-
<b>Zone de cuisson</b>			
Position/Type/Diamètre en mm	-/-/-	-/-/-	-/-/-
Puissance en W/Booster/TwinBooster	-/-/-	-/-/-	-/-/-
<b>Zone de cuisson</b>			
Surface Tepan en mm/Puissance surface Tepan en W	-/-	-/-	-/-
Surface grill en mm/Puissance surface grill en W	-/-	-/-	-/-
Puissance friteuse en W	-	-	2.400
Charge admissible de la balance en kg	-	-	-
<b>Confort d'utilisation</b>			
Commande avec boutons	●	●	●
<b>Indicateurs</b>			
Indicateur de chaleur résiduelle	●	●	-
Affichage du poids à l'écran avec fonction de tare	-	-	-
Indicateur température souhaitée atteinte	-	-	●
<b>Sécurité</b>			
Indicateur de chaleur/Indicateur de fonctionnement	-/●	-/●	-/●
Protection anti-pincement	-	-	-
<b>Caractéristiques techniques</b>			
Dimensions en mm (L x P)	288 x 520	288 x 520	288 x 520
Hauteur d'encastrement armoire basse en mm	-	-	225
Dimensions de la découpe en mm (l x p)	272 x 500	272 x 500	272 x 500
Puissance de raccordement en kW	0,025	0,025	2,4
<b>Accessoires fournis</b>			
Grattoir/Câble de raccordement	-/●	-/●	-/●
Batteries	-	-	-
Pierres volcaniques/Brosse de nettoyage	-/-	-/-	-/-
Bac à friture/Couvercle pour le bassin de friture	-/-	-/-	●/●
<b>Prix indicatif du marché en euros (cotation Recupel et TVA comprise)</b>	<b>899,-</b>	<b>849,-</b>	<b>1.049,-</b>



Type	CS 1312 BG	CS 1327 Y
Type de chauffage/appareil	Gril	Tepan Yaki
Modèle		
Élément CombiSet	●	●
Design		
Forme d'encadrement	Cadre surélevé en inox	Cadre surélevé en inox
Supports de casseroles/grille - en fonte émaillée noir mat	-/●	-
Zone de cuisson		
Position/Type/Diamètre en mm	-/-/-	-/-/-
Puissance en W/Booster/TwinBooster	-/-/-	-/-/-
Zone de cuisson		
Position/Type/Diamètre en mm	-/-/-	-/-/-
Puissance en W/Booster/TwinBooster	-/-/-	-/-/-
Zone de cuisson		
Position/Type/Diamètre en mm	-/-/-	-/-/-
Puissance en W/Booster/TwinBooster	-/-/-	-/-/-
Zone de cuisson		
Position/Type/Diamètre en mm	-/-/-	-/-/-
Puissance en W/Booster/TwinBooster	-/-/-	-/-/-
Zone de cuisson		
Surface Tepan en mm/Puissance surface Tepan en W	-/-	350 x 450/3.000
Surface gril en mm/Puissance surface gril en W	250 x 450/3.000	-
Puissance friteuse en W	-	-
Charge admissible de la balance en kg	-	-
Confort d'utilisation		
Commande avec boutons	●	●
Indicateurs		
Indicateur de chaleur résiduelle	-	●
Affichage du poids à l'écran avec fonction de tare	-	-
Indicateur température souhaitée atteinte	-	-
Sécurité		
Indicateur de chaleur/Indicateur de fonctionnement	-/●	-/●
Protection anti-pincement	-	-
Caractéristiques techniques		
Dimensions en mm (L x P)	288 x 520	380 x 520
Hauteur d'encastrement armoire basse en mm	100	-
Dimensions de la découpe en mm (l x p)	272 x 500	364 x 500
Puissance de raccordement en kW	3,0	2,3
Accessoires fournis		
Grattoir/Câble de raccordement	-/●	-/●
Batteries	-	-
Pierres volcaniques/Brosse de nettoyage	●/●	-/-
Bac à friture/Couvercle pour le bassin de friture	-/-	-/-
Prix indicatif du marché en euros (cotation Recupel et TVA comprise)	999,-	1.899,-









# Un design poussé jusqu'aux moindres détails !

## Les modèles de hottes Miele

### Modèles

#### Hottes murales et pour îlot

La solution idéale pour votre cuisine




Hottes pour îlot



Hottes murales

#### Hottes pour montage dans le plafond

Montage dans le plafond pour un espace de vie ouvert avec une cuisine épurée



#### Hotte plan de travail - Downdraft

La solution élégante derrière le plan de cuisson




#### Hottes encastrables


A chaque situation d'encastrement sa solution



Hottes télescopiques



Hottes sous-encastrables



Hottes complètement intégrables

# Choisissez la largeur qui convient à votre plan de cuisson

## Les dimensions des hottes Miele



### Pour des petites et moyennes cuisines

Hottes de

- 53 cm de large
- 60 cm de large
- 70 cm de large
- 75 cm de large



### Pour des grandes cuisines et des cuisines ouvertes

Hottes de

- 90 cm de large
- 110 cm de large
- 100 cm de large
- 120 cm de large



# Un climat ambiant optimal pour chaque habitation

## Les fonctions des hottes Miele

Certains processus de cuisson dont le rôtissage entraînent des vapeurs de cuisson. Elles résultent d'une combinaison de vapeurs d'eau, de particules de graisse et d'odeurs. Si l'air n'est pas aspiré ou purifié, les vapeurs restent dans la pièce et ont un effet négatif sur le climat ambiant. À terme, les graisses et l'humidité se déposent sur vos meubles, tapis, rideaux, etc. Pour purifier l'air efficacement, vous avez donc besoin d'une hotte. Il en existe 3 types:



**Système avec évacuation de l'air –**  
Aspiration extrêmement efficace et déshumidification



**Système avec évacuation de l'air pour un ventilateur externe –**  
Aspiration efficace et silencieuse



**Système avec circulation d'air –** simple et économe en énergie





Con@ctivity 2.0



# Bénéficiez d'un environnement optimal associé à un design exclusif

## Les highlights\* des hottes Miele

### Exclusivité Miele

#### Con@ctivity 2.0 – La fonction d'automatisation pour hottes Miele

Aspirer les vapeurs et les odeurs à tout moment tout en économisant de l'énergie, voilà le défi que relève une hotte Miele équipée de la fonction d'automatisation Con@ctivity. Grâce à Con@ctivity, votre hotte peut communiquer avec votre plan de cuisson. Con@ctivity enregistre ce qui se passe sur le plan de cuisson et envoie l'information à la commande électronique de votre hotte. Votre hotte Miele règle ensuite automatiquement le bon niveau de ventilation et crée ainsi dans votre cuisine un environnement optimal. Vous n'avez ainsi plus qu'à vous concentrer sur votre art culinaire. Vous ne devez plus jamais stopper vous-même votre hotte: une fois la préparation terminée, la hotte continue à fonctionner automatiquement un petit moment puis s'arrête. Vous évitez ainsi toute consommation d'énergie inutile. La hotte peut bien sûr aussi être commandée manuellement. La commande manuelle est bien sûr toujours possible.

Nombreuses hottes Miele sont déjà équipées de la nouvelle fonction Con@ctivity 2.0. Cette version 2.0 présente une nouveauté: la technologie sans fil. Il y a une liaison radio stable entre le plan de cuisson et la hotte. La hotte est équipée d'usine du module de communication et est livrée avec le module qui doit être raccordé sur un plan de cuisson Miele qui supporte Con@ctivity.



#### Classe énergétique

Toutes les données en un clin d'œil : l'étiquette énergétique vous informe de l'efficacité et de la performance de l'appareil.

#### Package acoustique de Miele

Efficace et silencieux: le ventilateur est isolé efficacement avec des tissus d'isolation sonore spéciaux.

#### Filtres à graisse métalliques avec finition en inox (10 couches)

Nettoyage confortable: les filtres à graisse métalliques de haute qualité, de 10 couches, se nettoient au lave-vaisselle et conservent très longtemps leur aspect qualitatif.

#### Miele CleanCover

Rapide et facile à nettoyer: tout est soigneusement dissimulé derrière ce revêtement lisse qui vous protège de tout contact avec le câblage électrique et le moteur.

### Exclusivité Miele

#### Filtres Active AirClean

L'efficacité contre les odeurs : en mode recyclage, les odeurs sont neutralisées plus longtemps.

\* selon le modèle

### Hottes sous-encastrables, largeur 60 – 100 cm



#### DA 1160

- Design épuré, largeur 60 cm
- Fonctionnement en évacuation, fonctionnement en recyclage possible
- Commande par curseur, éclairage par halogène 2 x 50 W
- Filtres à graisse en inox de 10 couches
- 500 m³/h en niveau intensif

€ 429,-\* – Inox



#### DA 1100

- Design épuré, largeur 100 cm
- Fonctionnement en évacuation, fonctionnement en recyclage possible
- Commande par curseur, éclairage par halogène 2 x 50 W
- Filtres à graisse en inox de 10 couches
- 500 m³/h en niveau intensif

€ 499,-\* – Inox

### Hottes totalement intégrables, largeur 53 – 70 cm



#### DA 2050

- Totalement intégré dans une niche de 53 cm de large
- Fonctionnement en évacuation, fonctionnement en recyclage possible
- Commande par bouton rotatif, éclairage par halogène 2 x 50 W
- Filtres à graisse en inox de 10 couches
- 400 m³/h en niveau 3

€ 429,-\* – Inox



#### DA 2250

- Totalement intégré dans une niche de 53 cm de large
- Fonctionnement en évacuation, fonctionnement en recyclage possible
- **Baguette de commande**, éclairage par halogène 2 x 50 W **avec fonction variateur**
- Filtres à graisse en inox de 10 couches
- 640 m³/h en niveau intensif
- Poursuite de fonctionnement 5/15 min., indicateur de saturation du filtre à graisse

€ 729,-\* – Inox




#### DA 2270

- Totalement intégré dans **une niche de 70 cm** de large
- Fonctionnement en évacuation, fonctionnement en recyclage possible
- Baguette de commande, éclairage par halogène 2 x 50 W avec fonction variateur
- Filtres à graisse en inox de 10 couches
- 640 m³/h en niveau intensif
- Poursuite de fonctionnement 5/15 min., indicateur de saturation du filtre à graisse


€ 729,-\* – Inox

Hottes télescopiques, largeur 60 cm



### DA 3366

- Design élégant, déflecteur plat d'une largeur de 60 cm
  - Fonctionnement en évacuation, fonctionnement en recyclage possible
  - Commande par bouton rotatif, **éclairage par Led 2 x 3 W**
  - Filtres à graisse en inox de 10 couches
  - 430 m³/h en niveau intensif
- € 469,-\* – Inox



### DA 3466

- Design élégant, déflecteur plat d'une largeur de 60 cm
  - Fonctionnement en évacuation, fonctionnement en recyclage possible
  - **Commande par touches sensibles, éclairage par Led 2 x 3 W**
  - Filtres à graisse en inox de 10 couches
  - 550 m³/h en niveau intensif
- € 599,-\* – Inox



### DA 3566 – Con@ctivity 2.0

- Design épuré, écran pare-vapeur très plat de 60 cm de large
  - Fonctionnement en évacuation, fonctionnement en recyclage possible
  - Commande par touches sensibles, éclairage par Led 2 x 4,5 W
  - Filtres à graisse en inox de 10 couches
  - 640 m³/h en niveau intensif
  - **Poursuite de fonctionnement 5/15 min., indicateur de saturation du filtre à graisse, Eco**
  - **Classe d'efficacité énergétique : A+**
- € 999,-\* – Inox



### DA 3660 – Con@ctivity 2.0

- Design épuré, écran pare-vapeur très plat - **rétractible motorisé** - largeur 60 cm
  - Fonctionnement en évacuation, fonctionnement en recyclage possible
  - **Télécommande par touches sensibles, éclairage par Led 2 x 3 W avec fonction variateur**
  - Filtres à graisse en inox de 10 couches
  - 640 m³/h en niveau intensif
  - Poursuite de fonctionnement 5/15 min., indicateur de saturation du filtre à graisse, Eco
  - **SilencePackage, classe d'efficacité énergétique : A+**
- € 1.599,-\* – Inox

### Hottes télescopiques, largeur 90 cm



#### DA 3496

- Design élégant, déflecteur plat d'une largeur de 90 cm
- Fonctionnement en évacuation, fonctionnement en recyclage possible
- Commande par touches sensibles, éclairage par Led 2 x 3 W
- Filtres à graisse en inox de 10 couches
- 550 m³/h en niveau intensif

€ 749,-\* – Inox



#### DA 3596 – Con@ctivity 2.0

- Design épuré, écran pare-vapeur très plat de 90 cm de large
- Fonctionnement en évacuation, fonctionnement en recyclage possible
- Commande par touches sensibles, éclairage par Led 2 x 4,5 W
- Filtres à graisse en inox de 10 couches
- 640 m³/h en niveau intensif
- Poursuite de fonctionnement 5/15 min., indicateur de saturation du filtre à graisse, Eco
- Classe d'efficacité énergétique : A+

€ 1.099,-\* – Inox



#### DA 3690 - Con@ctivity 2.0

- Design épuré, écran pare-vapeur très plat - **rétractible motorisé** - largeur 90 cm
- Fonctionnement en évacuation, fonctionnement en recyclage possible
- **Télécommande par touches sensibles**, éclairage par Led 2 x 3 W **avec fonction variateur**
- Filtres à graisse en inox de 10 couches
- 640 m³/h en niveau intensif
- Poursuite de fonctionnement 5/15 min., indicateur de saturation du filtre à graisse, Eco, SilencePackage
- Classe d'efficacité énergétique : A+

€ 1.799,-\* – Inox

### Hottes pour montage dans le plafond, largeur 90cm et 110 cm



#### DA 2806 - Con@ctivity 2.0 - NEW

- Unité de plafond, largeur 90 cm
- Fonctionnement en évacuation, fonctionnement en recyclage possible
- **Télécommande**, éclairage par Led 4 x 3 W
- Filtres à graisse en inox de 10 couches
- Aspiration périphérique multizone, **panneau de décoration en inox ou blanc brillant y compris**
- 750 m³/h en niveau intensif
- Poursuite de fonctionnement 5/15 min., indicateur de saturation du filtre à graisse
- Classe d'efficacité énergétique : A+

€ 1.899,-\* - Inox, blanc brillant

Livable à partir de 11/2015



#### DA 2906 - Con@ctivity 2.0

- Unité de plafond, **largeur 110 cm**
- Fonctionnement en évacuation, fonctionnement en recyclage possible
- Télécommande, éclairage par Led 4 x 3 W
- Filtres à graisse en inox de 10 couches
- Aspiration périphérique multizone, panneaux de décoration en inox ou en verre
- 740 m³/h en niveau intensif
- Poursuite de fonctionnement 5/15 min., indicateur de saturation du filtre à graisse, SilencePackage, Eco
- Classe d'efficacité énergétique : A+

€ 1.999,-\* – Inox

€ 100,-\*/300,-\* DRP 2900 Inox/verre

### Hotte plan de travail - Downdraft, largeur 90 cm



#### DA 6890 <sup>2</sup>

- Downdraft avec dispositif motorisé, largeur 91,6 cm
- Fonctionnement en évacuation, fonctionnement en recyclage, distance du moteur possible jusqu'à 7 m
- Commante «Touch» tactile sur verre, éclairage par Led 12 x 0,9 W avec fonction variateur
- Filtres à graisse en inox de 8 couches
- Aspiration périphérique
- 710 m³/h en niveau intensif
- Poursuite de fonctionnement 5/15 min., indicateur de saturation du filtre à graisse

€ 1.999,-\* – Inox

<sup>2</sup> Combinaison optimale avec KM 6381/Ne convient pas en combinaison avec plan de cuisson au gaz



Groupes d'extraction (murale), largeur 60 – 90 en 120 cm



### DA 2660 – Con@ctivity 2.0

- Conception unique, de largeur 60 cm
  - Fonctionnement en évacuation, fonctionnement en recyclage possible, distance max. 90 cm hotte/plan de cuisson
  - Commande par touches sensibles, éclairage par Led 2 x 4,5 W
  - Filtres à graisse en inox de 10 couches
  - 600 m³/h en niveaux intensif
  - Poursuite de fonctionnement 5/15 min., indicateur de saturation du filtre à graisse, Eco
  - **Classe d'efficacité énergétique : A**
- € 1.199,-\* – Inox



### DA 2690 – Con@ctivity 2.0

- Conception unique, de largeur 90 cm
  - Fonctionnement en évacuation, fonctionnement en recyclage possible, distance max. 130 cm hotte/plan de cuisson
  - Commande par touches sensibles, éclairage par Led 4 x 3 W
  - Filtres à graisse en inox de 10 couches
  - 640 m³/h en niveaux intensif
  - Poursuite de fonctionnement 5/15 min., indicateur de saturation du filtre à graisse, Eco
  - **Classe d'efficacité énergétique : A**
- € 1.499,-\* – Inox, blanc brillant



### DA 2620 – Con@ctivity 2.0

- Conception unique, de largeur 120 cm
  - **Fonctionnement en évacuation**, distance max. 130 cm hotte/plan de cuisson
  - Commande par touches sensibles, éclairage par Led 3 x 4,5
  - Filtres à graisse en inox de 10 couches
  - 640 m³/h en niveaux intensif
  - Poursuite de fonctionnement 5/15 min., indicateur de saturation du filtre à graisse, Aconomique : Eco
  - **Classe d'efficacité énergétique : A**
- € 1.899,-\* – Inox, blanc brillant

Hottes murales «la tête libre», largeur 90 cm




### DA 6096 W Black Wing

- Sans encombrement pour la tête, avec écran en verre noir obsidien, largeur 90 cm
  - **Fonctionnement en recyclage, fonctionnement en évacuation possible**
  - Commande par touches sensibles, éclairage par Led 2 x 4,5 W
  - Filtre à graisse en inox de 10 couches
  - 640 m³/h en niveau intensif
  - Active Airclean, Eco
- € 999,-\* – Noir obsidien



### DA 6096 W White Wing

- Sans encombrement pour la tête, avec écran en verre blanc brillant, largeur 90 cm
  - Fonctionnement en recyclage, fonctionnement en évacuation possible
  - Commande par touches sensibles, éclairage par Led 2 x 4,5 W
  - Filtre à graisse en inox de 10 couches
  - 640 m³/h en niveau intensif
  - Active Airclean, Eco
- € 999,-\* – Blanc brillant



### DA 6796 W Shape – Con@ctivity 2.0

- Sans encombrement pour la tête, largeur 90 cm
  - Fonctionnement en recyclage, fonctionnement en évacuation possible
  - **Commande «Touch» tactile sur verre**, éclairage par Led 3 x 3 W
  - Filtre à graisse en inox de 10 couches
  - 640 m³/h en niveau intensif
  - **Poursuite de fonctionnement 5/15 min., indicateur de saturation du filtre à graisse**
  - Active Airclean, Economique : Eco
- € 1.999,-\* – Inox

Hottes murales, largeur 90 cm



### DA 5996 W

- Design intemporel, largeur 90 cm
  - Fonctionnement en évacuation, fonctionnement en recyclage possible
  - Commande par touches sensibles, **éclairage par halogène** 1 x 50 W
  - Filtres à graisse en inox de 10 couches
  - 530 m³/h en niveau intensif
- € 799,-\* – Inox




### DA 399-6

- Hotte en inox en forme de trapèze, largeur 90 cm
  - Fonctionnement en évacuation, fonctionnement en recyclage possible
  - Commande par touches sensibles, **éclairage par halogène** 2 x 50 W
  - Filtres à graisse en inox de 10 couches
  - 500 m³/h en niveau intensif
- € 799,-\* – Inox



### DA 419-7

- Design intemporel, largeur 90 cm
  - Fonctionnement en évacuation, fonctionnement en recyclage possible
  - Commande par touches sensibles, **éclairage par Led** 2 x 4,5 W
  - Filtres à graisse en inox de 10 couches
  - 640 m³/h en niveau intensif
- € 999,-\* – Inox




### DA 6197 W - Con@ctivity 2.0

- Design en inox avec devant arrondi, largeur 90 cm
  - Fonctionnement en évacuation, fonctionnement en recyclage possible
  - Commande par touches sensibles, **éclairage par Led** 2 x 4,5 W
  - Filtres à graisse en inox de 10 couches
  - 640 m³/h en niveau intensif
- € 1.199,-\* – Inox



### DA 5796 W Next Step - NEW Con@ctivity 2.0

- Design intemporel, largeur 90 cm
  - Fonctionnement en évacuation, fonctionnement en recyclage possible
  - Commande par touches sensibles, **éclairage par Led** 2 x 4,5 W
  - Filtres à graisse en inox de 10 couches
  - 620 m³/h en niveau intensif
  - **Poursuite de fonctionnement 5/15 min., indicateur de saturation du filtre à graisse, SilencePackage**
  - **Classe d'efficacité énergétique : A+**
- € 1.249,-\* – Inox



### DA 429-6 - Con@ctivity 2.0


- Design intemporel, largeur 90 cm
  - Fonctionnement en évacuation, fonctionnement en recyclage possible
  - Commande par touches sensibles, **éclairage par Led** 3 x 3 W
  - Filtres à graisse en inox de 10 couches
  - 640 m³/h en niveau intensif
  - **Poursuite de fonctionnement 5/15 min., indicateur de saturation du filtre à graisse, SilencePackage**
- € 1.299,-\* – Inox

Hottes murales, largeur 90 cm – 120 cm



### DA 289-4

- Sans encombrement de la tête avec vitre courbée, largeur 90 cm
  - **Fonctionnement en évacuation**
  - Commande par touches sensibles, **éclairage par halogène 4 x 10 W avec fonction variateur**
  - Filtres à graisse en inox de 10 couches
  - 640 m³/h en niveau intensif
  - Poursuite de fonctionnement 5/15 min., indicateur de saturation du filtre à graisse, SilencePackage
- € 1.699,-\* – Inox



### DA 6296 W - Con@ctivity 2.0

- Design innovant avec **éclairage des bords en verre de couleur changeante**, largeur 90 cm
- Fonctionnement en évacuation, fonctionnement en recyclage possible
- Commande par touches sensibles, **éclairage par Led 3 x 3 W**
- Filtres à graisse en inox de 10 couches
- 640 m³/h en niveau intensif
- Poursuite de fonctionnement 5/15 min., indicateur de saturation du filtre à graisse, SilencePackage - € 1.699,-\* – Inox



### DA 489-4

- **Sans encombrement de la tête avec vitre courbée, largeur 90 cm**
- Fonctionnement en évacuation, fonctionnement en recyclage possible
- Commande par touches sensibles, **éclairage par halogène 4 x 20 W avec fonction variateur**
- Filtres à graisse en inox de 10 couches
- 640 m³/h en niveau intensif
- Poursuite de fonctionnement 5/15 min., indicateur de saturation du filtre à graisse, SilencePackage - € 1.699,-\* – Inox



### DA 7096 W - Con@ctivity 2.0

- Design : hotte murale de forme elliptique, largeur 90 cm
  - **Fonctionnement en recyclage**
  - **Commande «Touch» tactile sur verre, éclairage par Led 2 x 3 W avec fonction variateur**
  - Filtres à graisse en inox de 10 couches
  - 550 m³/h en niveau intensif
  - Poursuite de fonctionnement 5/15 min., indicateur de saturation du filtre à graisse, **Active AirClean**
- € 1.999,-\* hotte en verre/noir avec gabarit blanc



### DA 6690 W - Con@ctivity 2.0


- Design adapté à la génération 6000, largeur 90 cm
  - Fonctionnement en évacuation, fonctionnement en recyclage possible
  - Commande «Touch» tactile sur verre, **éclairage par Led 3 x 3 W**
  - Filtres à graisse en inox de 10 couches
  - 640 m³/h en niveau intensif
  - Poursuite de fonctionnement 5/15 min., indicateur de saturation du filtre à graisse, **SilencePackage, Eco**
  - **Classe d'efficacité énergétique : A+**
- € 1.999,-\* – Inox, blanc br., noir obs.



### DA 422-6 - Con@ctivity 2.0

- Design intemporel en inox, largeur 120 cm
  - **Fonctionnement avec évacuation**
  - **Commande par touches sensibles, éclairage par Led 3 x 3 W**
  - Filtres à graisse en inox de 10 couches
  - 640 m³/h en niveau intensif
  - Poursuite de fonctionnement 5/15 min., indicateur de saturation du filtre à graisse, SilencePackage
- € 1.499,-\* – Inox

Hottes îlots,  
largeur 90 cm – 100 cm



### DA 390-6 – Con@ctivity 2.0

- Design: gabarit trapézoïdale, largeur 100 cm
- Fonctionnement en évacuation, fonctionnement en recyclage possible
- Commande par touches sensibles, **éclairage par halogène** 4 x 20 W
- Filtres à graisse en inox de 10 couches
- 500 m³/h en niveau intensif
- Poursuite de fonctionnement 5/15 min., indicateur de saturation du filtre à graisse

€ 1.899,-\* – Inox



### DA 420-6 – Con@ctivity 2.0

- Design intemporel, largeur 90 cm
- Fonctionnement en évacuation, fonctionnement en recyclage possible
- Commande par touches sensibles, **éclairage par Led** 4 x 3 W
- Filtres à graisse en inox de 10 couches
- 700 m³/h en niveau intensif
- Poursuite de fonctionnement 5/15 min., indicateur de saturation du filtre à graisse,

**SilencePackage**


€ 2.199,-\* – Inox



### DA 6197 D - Con@ctivity 2.0

- Design: gabarit avec bords arrondis, largeur 90 cm
- Fonctionnement en évacuation, fonctionnement en recyclage possible
- Commande par touches sensibles, éclairage par Led 4 x 3 W
- Filtres à graisse en inox de 10 couches
- 640 m³/h en niveau intensif
- Commande par touches sensibles, éclairage par Led 4 x 3 W, CleanCover,

€ 2.199,-\* – Inox



### DA 6296 D - Con@ctivity 2.0

- Design innovant : éclairage bords en verre de couleur changeante, largeur 90 cm
- Fonctionnement en évacuation, fonctionnement en recyclage possible
- Commande par touches sensibles, éclairage par Led 4 x 3 W
- Filtres à graisse en inox de 10 couches
- 700 m³/h en niveau intensif
- **Poursuite de fonctionnement 5/15 min., indicateur de saturation du filtre à graisse, SilencePackage**

€ 2.799,-\* – Inox

Hottes îlots,  
largeur 90 cm – 100 cm



### DA 7006 D - Con@ctivity 2.0

- Design: hotte de forme elliptique,
- largeur 100 cm
- **Fonctionnement en recyclage**
- **Commante «Touch» tactile sur verre,** éclairage par Led 3 x 3 W **avec fonction variateur**
- Filtres à graisse en inox de 10 couches
- 600 m³/h en niveau intensif
- Poursuite de fonctionnement 5/15 min., indicateur de saturation du filtre à graisse,

**Active AirClean**

€ 2.799,-\* hotte en verre/noir avec gabarit en blanc



Hottes îlots, largeur 100 cm – 120 cm



### DA 424-6 - Con@ctivity 2.0

- Design intemporel, largeur 120 cm
- Fonctionnement en évacuation, fonctionnement en recyclage possible
- **Commande par touches sensibles**, éclairage par Led 4 x 3 W
- Filtres à graisse en inox de 10 couches
- 700 m³/h en niveau intensif
- Poursuite de fonctionnement 5/15 min., indicateur de saturation du filtre à graisse, SilencePackage

€ 2.499,-\* – Inox



### DA 6700 D - Con@ctivity 2.0

- Design adapté à la génération encastrables 6000, largeur 100 cm
- **Fonctionnement en recyclage**
- Commande «Touch» tactile sur verre, éclairage par Led 4 x 3 W
- Filtres à graisse en inox de 10 couches
- 600 m³/h en niveau intensif
- Poursuite de fonctionnement 5/15 min., indicateur de saturation du filtre à graisse, SilencePackage, **Active AirClean**

€ 2.999,-\* – Inox, blanc brillant, noir obsidien



### DA 6690 D - Con@ctivity 2.0

- Design adapté à la génération encastrables 6000, largeur 100 cm
- Fonctionnement en évacuation, fonctionnement en recyclage possible
- **Commande «Touch» tactile sur verre**, éclairage par Led 4 x 3 W
- Filtres à graisse en inox de 10 couches
- 750 m³/h en niveau intensif
- Poursuite de fonctionnement 5/15 min., indicateur de saturation du filtre à graisse, SilencePackage, **Eco**

• **Classe d'efficacité énergétique : A+**

€ 2.799,-\* – Inox, blanc brillant, noir obsidien



### DA 424 V-6 - Con@ctivity 2.0

- Design intemporel, **avec dispositif motorisé de réglage de la hauteur**, largeur 120 cm
- Fonctionnement en évacuation, fonctionnement en recyclage possible
- **Commande par touches sensibles**, éclairage par Led 4 x 3 W avec fonction **variateur**
- Filtres à graisse en inox de 10 couches

- 700 m³/h en niveau intensif
  - Poursuite de fonctionnement 5/15 min., indicateur de saturation du filtre à graisse SilencePackage, **Eco**
  - **Classe d'efficacité énergétique : A**
- € 3.299,-\* – Inox

# Hottes sous-encastrables



Type	DA 1160	DA 1100
Hotte sous-encastrable	●	●
Modes de fonctionnement		
Mode évacuation/Mode recyclage/Moteur externe	●/●	●/●
Confort d'utilisation		
Curseur/Bouton rotatif	●/–	●/–
CleanCover/Filtre à graisses métallique en inox lavable en lave-vaisselle	●/2	●/3
Efficacité et durabilité		
Classe d'efficacité énergétique/pour EXT	E/–	E/–
Consommation d'énergie par an en kWh/pour EXT en kWh	176,6/–	176,6/–
Éclairage		
Halogène	●	●
Nombre x watts	2 x 50 W	2 x 50 W
Ventilateur		
Moteur à courant alternatif (moteur CA)	●	●
Puissance : avec mode évacuation - avec mode recyclage		
Niveau d'aspiration 3 : puissance (m³/h)	350 – 150	350 – 150
Puissance sonore (dB(A) re1pW)/Pression sonore (dB(A) re20µPa)	64/49 – 70/56	64/49 – 70/56
Niveau intensif : puissance (m³/h)	500 – 200	500 – 200
Puissance sonore (dB(A) re1pW)/Pression sonore (dB(A) re20µPa)	73/58 – 75/61	73/58 – 75/61
Caractéristiques techniques		
Largeur/Hauteur/Profondeur du corps de la hotte en mm	598/125/500	998/125/500
Distance minimale - plan de cuisson électrique/plan de cuisson à gaz en mm	450/650	450/650
Puissance de raccordement en kW/Tension en V/Fusible en A	0,34/230/10	0,34/230/10
Montage		
Raccord d'évacuation vers le haut/mur/latéral	●/–/–	●/–/–
Diamètre du manchon d'évacuation en mm	150	150
Accessoires fournis		
Clapet antiretour	●	●
Accessoires contre supplément		
Filtre à charbon actif	DKF 18-1	DKF 18-1
Boîtier mural pour Ø 150 mm DMK 150	●	●
Panneau d'équilibrage (uniquement pour remplacement) DAB 60/100	●/–	–/●
Prix indicatif du marché en euros (cotisation Recupel et TVA comprise)		
Inox brossé	429,–	499,–
Blanc brillant	379,–	–
Brun foncé	379,–	–

# Hottes totalement intégrables



Type	DA 2050	DA 2250	DA 2270
Hotte totalement intégrable	●	●	●
<b>Modes de fonctionnement</b>			
Mode évacuation/Mode recyclage/Moteur externe	●/●/–	●/●/●	●/●/●
<b>Confort d'utilisation</b>			
Bouton rotatif/Baguette de commande	●/–	–/●	–/●
Poursuite de fonctionnement 5/15 min.	–	●	●
Indicateur de saturation du filtre à graisses/filtre à charbon actif programmable	–/–	●/●	●/●
CleanCover/Filtre à graisses métallique en inox lavable en lave-vaisselle	●/1	●/1	●/2
<b>Efficacité et durabilité</b>			
Classe d'efficacité énergétique/pour EXT	E/–	D/E	D/E
Consommation d'énergie par an en kWh/pour EXT en kWh	117,2/–	134,6/73,0	134,6/73,0
<b>Éclairage</b>			
Halogène/LED	●/–	●/–	●/–
Nombre x watts	2 x 50 W	2 x 50 W	2 x 50 W
<b>Ventilateur</b>			
Moteur à courant alternatif (moteur CA)/Moteur à courant continu (moteur CC)	●/–	●/–	●/–
<b>Puissance : avec mode évacuation - avec mode recyclage</b>			
Niveau d'aspiration 3 : puissance (m³/h)	400 – 360	400 – 360	400 – 360
Puissance sonore (dB(A) re1pW)/Pression sonore (dB(A) re20µPa)	65/52 – 65/62	53/40 – 61/48	53/40 – 61/48
Niveau intensif : puissance (m³/h)	–	640 – 550	640 – 550
Puissance sonore (dB(A) re1pW)/Pression sonore (dB(A) re20µPa)	–	65/52 – 70/57	65/52 – 70/57
<b>Caractéristiques techniques</b>			
Largeur/Hauteur/Profondeur du corps de la hotte en mm	532/50/372	533/50/372	702/50/402
Distance minimale - plan de cuisson électrique/plan de cuisson à gaz en mm	450/650	450/650	450/650
Puissance de raccordement en kW/Tension en V/Fusible en A	0,19/230/10	0,30/230/10	0,30/230/10
<b>Montage</b>			
Raccord d'évacuation vers le haut/mur/latéral	●/–/–	●/–/–	●/–/–
Diamètre du manchon d'évacuation en mm	150	150	150
<b>Accessoires fournis</b>			
Clapet antiretour	●	●	●
<b>Accessoires contre supplément</b>			
Set d'adaptation nécessaire pour mode recyclage/ Filtre à charbon actif	–/DKF 15-1	–/DKF 15-1	–/DKF 15-1
Module de commande DSM 400	–	●	●
Armortisseur de bruit DASD 150/Boîtier mural DMK 150	●/●	●/●	●/●
<b>Prix indicatif du marché en euros (cotisation Recupel et TVA comprise)</b>			
Inox	429,–	629,–	729,–
Hotte pour fonctionnement avec un ventilateur externe EXT	–	599,–	699,–

# Hottes télescopiques




Type	DA 3366	DA 3466	DA 3496
Hotte télescopique	●	●	●
<b>Modes de fonctionnement</b>			
Mode évacuation/Mode recyclage/Moteur externe	●/●/–	●/●/●	●/●/●
<b>Confort d'utilisation</b>			
Interrupteur/Touches sensibles avec LED	●/–	–/●	–/●
Poursuite de fonctionnement 5/15 min.	–	–	–
Indicateur de saturation du filtre à graisses/filtre à charbon actif programmable	–/–	–/–	–/–
CleanCover/Filtre à graisses métallique en inox lavable en lave-vaisselle	●/1	●/1	●/2
Hottes retractibles motorisées	–	–	–
<b>Connexion de plusieurs appareils ménagers</b>			
Fonction automatique Con@ctivity 2.0	–	–	–
<b>Efficacité et durabilité</b>			
Classe d'efficacité énergétique/pour EXT	C/–	B/A+	B/A+
Consommation d'énergie par an en kWh/pour EXT en kWh	61,4/–	69,5/4,4	69,5/4,4
<b>Éclairage</b>			
Halogène/LED	–/●	–/●	–/●
Nombre x watts	2 x 3 W	2 x 3 W	2 x 3 W
Éclairage indirect/(Indirecte/) Éclairage des bords en verre avec changement de la couleur	–/–	–/–	–/–
<b>Ventilateur</b>			
Moteur à courant alternatif (moteur CA)/Moteur à courant continu (moteur CC)	●/–	●/–	●/–
<b>Puissance : avec mode évacuation - avec mode recyclage</b>			
Niveau d'aspiration 3 : puissance (m³/h)	320 – 200	400 – 280	400 – 280
Puissance sonore (dB(A) re1pW)/Pression sonore (dB(A) re20µPa)	51/38 – 61/49	56/44 – 67/54	56/44 – 67/54
Niveau intensif : puissance (m³/h)	430 – 300	550 – 350	550 – 350
Puissance sonore (dB(A) re1pW)/Pression sonore (dB(A) re20µPa)	58/45 – 67/55	64/52 – 72/60	64/52 – 72/60
<b>Caractéristiques techniques</b>			
Largeur/Hauteur/Profondeur du corps de la hotte en mm	595/34/275	595/34/275	895/34/275
Distance minimale - plan de cuisson électrique/plan de cuisson à gaz en mm	450/650	450/650	450/650
Puissance de raccordement en kW/Tension en V/Fusible en A	0,21/230/10	0,19/230/10	0,19/230/10
<b>Montage</b>			
Raccord d'évacuation vers le haut/mur/latéral	●/–/–	●/–/–	●/–/–
Diamètre du manchon d'évacuation en mm	150	150	150
<b>Accessoires fournis</b>			
Clapet antiretour/Télécommande/ Stick Con@ctivity 2.0 pour fonctionnement avec KM	●/–/–	●/–/–	●/–/–
<b>Accessoires en option</b>			
Set d'adaptation nécessaire pour mode recyclage	–	–	–
Filtre à charbon actif	DKF 13-1	DKF 13-1	DKF 13-1
Module de commande DSM 400/DSM 406	–/–	–/●	–/●
Armortisseur de bruit DASD 150/Boîtier mural DMK 150	●/●	●/●	●/●
Kit de montage pour (une) baguette de meuble originale DML 400	●	●	●
<b>Prix indicatif du marché en euros (cotisation Recupel et TVA comprise)</b>			
Inox brossé	469,–	599,–	749,–
Hotte pour fonctionnement avec un ventilateur externe EXT	–	569,–	719,–





Type	DA 3566	DA 3596
Hotte télescopique	●	●
<b>Modes de fonctionnement</b>		
Mode évacuation/Mode recyclage/Moteur externe	●/●/●	●/●/●
<b>Confort d'utilisation</b>		
Interrupteur/Touches sensibles avec LED/Télécommande	-/●/-	-/●/-
Poursuite de fonctionnement 5/15 min.	●	●
Indicateur de saturation du filtre à graisses/filtre à charbon actif programmable	●/●	●/●
CleanCover/Filtre à graisses métallique en inox lavable en lave-vaisselle	●/2	●/2
Hottes retractibles motorisées	-	-
<b>Connexion de plusieurs appareils ménagers</b>		
Fonction automatique Con@ctivity 2.0	déjà prévu	déjà prévu
<b>Efficacité et durabilité</b>		
Classe d'efficacité énergétique/pour EXT	A+/A+	A+/A+
Consommation d'énergie par an en kWh/pour EXT en kWh	31,5/6,6	34,7/9,9
<b>Éclairage</b>		
Halogène/LED	-/●	-/●
Nombre x watts	2 x 4,5 W	2 x 4,5 W
Éclairage indirect/(Indirecte)/Éclairage des bords en verre avec changement de la couleur	-/-	-/-
<b>Ventilateur</b>		
Moteur à courant alternatif (moteur CA)/Moteur à courant continu (moteur CC)	-/●	-/●
<b>Puissance : avec mode évacuation - avec mode recyclage</b>		
Niveau d'aspiration 3 : puissance (m³/h)	400 – 320	400 – 320
Puissance sonore (dB(A) re1pW)/Pression sonore (dB(A) re20µPa)	52/38 – 61/47	52/38 – 61/47
Niveau intensif : puissance (m³/h)	640 – 550	640 – 550
Puissance sonore (dB(A) re1pW)/Pression sonore (dB(A) re20µPa)	64/50 – 71/57	64/50 – 71/57
<b>Caractéristiques techniques</b>		
Largeur/Hauteur/Profondeur du corps de la hotte en mm	592/37/309	892/37/309
Distance minimale - plan de cuisson électrique/plan de cuisson à gaz en mm	450/650	450/650
Puissance de raccordement en kW/Tension en V/Fusible en A	0,10/230/10	0,10/230/10
<b>Montage</b>		
Raccord d'évacuation vers le haut/mur/latéral	●/●/-	●/●/-
Diamètre du manchon d'évacuation en mm	150	150
<b>Accessoires fournis</b>		
Clapet antiretour/Télécommande/ Stick Con@ctivity 2.0 pour fonctionnement avec KM	●/-/●	●/-/●
<b>Accessoires en option</b>		
Set d'adaptation nécessaire pour mode recyclage	-	-
Filtre à charbon actif	DKF 19-1 (2 filtres)	DKF 19-1 (2 filtres)
Module de commande DSM 400/DSM 406	-/●	-/●
Armortisseur de bruit DASD 150/Boîtier mural DMK 150	●/●	●/●
Kit de montage pour (une) baguette de meuble originale DML 400	-	-
<b>Prix indicatif du marché en euros (cotation Recupel et TVA comprise)</b>		
Inox brossé	999,-	1.099,-
Hotte pour fonctionnement avec un ventilateur externe EXT	969,-	1.069,-

# Hottes télescopiques, rétractibles motorisées



Type	DA 3660	DA 3690
Hotte télescopique	●	●
<b>Modes de fonctionnement</b>		
Mode évacuation/Mode recyclage/Moteur externe	●/●/Optionnel	●/●/Optionnel
<b>Confort d'utilisation</b>		
Interrupteur/Touches sensibles avec LED/Télécommande	-/●/●	-/●/●
Poursuite de fonctionnement 5/15 min.	●	●
Indicateur de saturation du filtre à graisses/filtre à charbon actif programmable	●/●	●/●
CleanCover/Filtre à graisses métallique en inox lavable en lave-vaisselle	●/2	●/2
Hottes rétractibles motorisées	●	●
<b>Connexion de plusieurs appareils ménagers</b>		
Fonction automatique Con@ctivity 2.0	déjà prévu	déjà prévu
<b>Efficacité et durabilité</b>		
Classe d'efficacité énergétique/pour EXT	A+/-	A+/-
Consommation d'énergie par an en kWh/pour EXT en kWh	31,5/-	34,7/-
<b>Éclairage</b>		
Halogène/LED	-/●	-/●
Nombre x watts	2 x 3 W	2 x 3 W
Éclairage indirect/(Indirecte/) Éclairage des bords en verre avec changement de la couleur	-/-	-/-
<b>Ventilateur</b>		
Moteur à courant alternatif (moteur CA)/Moteur à courant continu (moteur CC)	-/●	-/●
<b>Puissance : avec mode évacuation - avec mode recyclage</b>		
Niveau d'aspiration 3 : puissance (m³/h)	400 – 320	400 – 320
Puissance sonore (dB(A) re1pW)/Pression sonore (dB(A) re20µPa)	52/38 – 61/47	52/38 – 61/47
Niveau intensif : puissance (m³/h)	640 – 550	640 – 550
Puissance sonore (dB(A) re1pW)/Pression sonore (dB(A) re20µPa)	64/50 – 71/57	64/50 – 71/57
<b>Caractéristiques techniques</b>		
Largeur/Hauteur/Profondeur du corps de la hotte en mm	593/14/307 – 460	893/14/307 – 460
Distance minimale - plan de cuisson électrique/plan de cuisson à gaz en mm	450/650	450/650
Puissance de raccordement en kW/Tension en V/Fusible en A	0,13/230/10	0,13/230/10
<b>Montage</b>		
Raccord d'évacuation vers le haut/mur/latéral	●/●/-	●/●/-
Diamètre du manchon d'évacuation en mm	150	150
<b>Accessoires fournis</b>		
Clapet antiretour/Télécommande/ Stick Con@ctivity 2.0 pour fonctionnement avec KM	●/●/●	●/●/●
<b>Accessoires en option</b>		
Set d'adaptation nécessaire pour mode recyclage	-	-
Filtre à charbon actif	DKF 19-1 (2 filtres)	DKF 19-1 (2 filtres)
Module de commande DSM 400/DSM 406	-/●	-/●
Armortisseur de bruit DASD 150/Boîtier mural DMK 150	●/●	●/●
Kit de montage pour (une) baguette de meuble originale DML 400	-	-
<b>Prix indicatif du marché en euros (cotation Recupel et TVA comprise)</b>		
Inox brossé	1.599,-	1.799,-
Hotte pour fonctionnement avec un ventilateur externe EXT	-	-

# Hottes pour montage dans le plafond



\* Livrable à partir de 11/15

Type	DA 2806*	DA 2906
Hotte murale/Hotte pour îlot/Hotte pour montage dans le plafond	-/-●	-/-●
<b>Design</b>		
Possibilité d'adaptations aux besoins personnels, sur demande	-	-
Aspiration périphérique multizone	●	●
<b>Modes de fonctionnement</b>		
Mode évacuation/Mode recyclage/Moteur externe/Moteur à distance	●/●/●/-	●/●/●/●
<b>Confort d'utilisation</b>		
Touches sensibles avec LED/Commande "Touch" tactile sur verre	●/-	●
Poursuite de fonctionnement 5/15 min.	●	●
Indicateur de saturation du filtre à graisses/filtre à charbon actif programmable	●/●	●/●
CleanCover/Filtre à graisses métallique en inox lavable en lave-vaisselle	●/2	●/4
Dispositif d'insonorisation du ventilateur	-	●
<b>Connexion de plusieurs appareils ménagers</b>		
Fonction automatique Con@ctivity 2.0	Déjà prévu	Déjà prévu
<b>Efficacité et durabilité</b>		
Classe d'efficacité énergétique/pour EXT	A+/A+	A+/A+
Consommation d'énergie par an en kWh/pour EXT en kWh	32/8,8	36,1/8,8
<b>Éclairage</b>		
Halogène/LED/Nombre x watts	●/4 x 3 W	●/4 x 3 W
Eclairage indirect/Indirect/Éclairage des bords en verre avec changement de la couleur	-/-	-/-
<b>Ventilateur</b>		
Moteur à courant alternatif (moteur CA)/Moteur à courant continu (moteur CC)	-/●	-/●
<b>Puissance : avec mode évacuation - avec mode recyclage</b>		
Niveau d'aspiration 3 : puissance (m³/h)	500 – 380	450 – 330
Puissance sonore (dB(A) re1pW)/Pression sonore (dB(A) re20µPa)	57/40 – 65/48	57/40 – 66/52
Niveau intensif : puissance (m³/h)	750 – 470	740 – 480
Puissance sonore (dB(A) re1pW)/Pression sonore (dB(A) re20µPa)	66/49 – 70/53	66/49 – 73/56
<b>Caractéristiques techniques</b>		
Hauteur totale de la hotte avec moteur/avec moteur externe en mm	3.100/1.710	3.100/1.710
Largeur/Hauteur/Profondeur de la hotte en mm	880/312/500	1.100/322/700
Distance minimale - plan de cuisson électrique/plan de cuisson à gaz en mm	450/650	550/650
Puissance de raccordement en kW/Tension en V/Fusible en A	0,14/230/50	0,14/230/10
<b>Montage</b>		
Raccord d'évacuation vers le haut/mur/latéral	●/●/●	●/●/●
Diamètre du manchon d'évacuation en mm	150	150
Cheminée télescopique/Tôle d'arrêt murale télescopique	-/-	-/-
<b>Accessoires fournis</b>		
Télécommande/Module de communication pour Con@ctivity 2.0 pour KM	●/●	●/●
Panneaux d'aspiration périphérique multizone inclus	●	-
Clapet antiretour/Vanne directionnelle pour mode recyclage/Filtre à charbon actif	●/-/-	●/-/-
<b>Accessoires contre supplément</b>		
Box de circulation nécessaire p. recyclage/Filtre à charbon actif	DUU 2900/2 x DKF 18-1	DUU 2900/2 X DKF 18-1
Module de commande DSM 400/DSM 406	-/●	-/●
Armortisseur de bruit DASD 150/Boîtier mural DMK 150	●/●	●/●
Panneaux d'aspiration périphérique multizone à commander (inox ou verre)	-	●
<b>Prix indicatif du marché en euros (cotisation Recupel et TVA comprise)</b>		
Inox brossé/Blanc brillant	1.899,-*/1.899,-*	1.999,-/-
Hotte pour fonctionnement avec un ventilateur externe EXT	1.849,-*/1.849,-*	1.949,-/-
DRP 2900 set inox/verre	-	100,-/300,-


# Hotte plan de travail Downdraft



<b>Type</b>	<b>DA 6890</b>
Hotte plan de travail	●
<b>Design</b>	
Possibilité d'adaptations aux besoins personnels, sur demande	–
Aspiration périphérique	●
<b>Modes de fonctionnement</b>	
Mode évacuation/Mode recyclage/Moteur externe/Moteur à distance	●/●/–/●
<b>Confort d'utilisation</b>	
Touches sensibles avec LED/Commande "Touch" tactile sur verre	–/●
Poursuite de fonctionnement 5/15 min.	15 min.
Indicateur de saturation du filtre à graisses/filtre à charbon actif programmable	●/–
CleanCover/Filtre à graisses métallique en inox lavable en lave-vaisselle	–/2
Dispositif d'insonorisation du ventilateur	–
Hottes avec dispositif motorisé de réglage de la hauteur	●
<b>Connexion de plusieurs appareils ménagers</b>	
Fonction automatique Con@ctivity 2.0	–
<b>Efficacité et durabilité</b>	
Classe d'efficacité énergétique/pour EXT	C/–
Consommation d'énergie par an en kWh/pour EXT en kWh	109,9/–
<b>Éclairage</b>	
Halogène/LED	–/●
Nombre x watts	12 x 0,9 W
Eclairage indirect/Indirect/Éclairage des bords en verre avec changement de la couleur	–/–
<b>Ventilateur</b>	
Moteur à courant alternatif (moteur CA)/Moteur à courant continu (moteur CC)	●/–
<b>Puissance : avec mode évacuation - avec mode recyclage</b>	
Niveau d'aspiration 3 : puissance (m³/h)	450 – 435
Puissance sonore (dB(A) re1pW)/Pression sonore (dB(A) re20µPa)	63/49 – 67/53
Niveau intensif : puissance (m³/h)	710 – 490
Puissance sonore (dB(A) re1pW)/Pression sonore (dB(A) re20µPa)	71/67
<b>Caractéristiques techniques</b>	
Hauteur totale de la hotte avec moteur/avec moteur externe en mm	1.051/1.051
Largeur/Hauteur/Profondeur de la hotte en mm	916/400/120
Distance minimale – plan de cuisson électrique/plan de cuisson au gaz en mm	–/DA 6890 n'est pas combinable avec des plans de trav. à gaz
Puissance de raccordement en kW/Tension en V/Fusible en A	0,29/230/10
<b>Montage</b>	
Raccord d'évacuation vers le haut/mur/latéral/en bas	●/●/●/●
Diamètre du manchon d'évacuation en mm	150
Combinaison optimale avec plan de cuisson KM 6381	●
<b>Accessoires fournis</b>	
Clapet antiretour/Vanne directionnelle pour mode recyclage/ Filtre à charbon actif	–/–/–
<b>Accessoires contre supplément</b>	
Box de circulation nécessaire pour recyclage/Filtre à charbon actif	DUU 2900/2 x DKF 18-1
Ou grille d'évacuation pour recyclage/Filtre à charbon actif	DUU 151/DKF 22-1
Module de commande DSM 400/DSM 406	●/–
Module DEXT 6890 pour transformation en moteur à distance	●
Amortisseur de bruit DASD 150/Boîtier mural DMK 150	●/●
<b>Prix indicatif du marché en euros (cotisation Recupel et TVA comprise)</b>	
Inox brossé	<b>1.999,–</b>
Hotte pour fonctionnement avec un ventilateur externe EXT	–




# Groupes d'extraction (murales)



Type	DA 2660	DA 2690	DA 2620
Groupes d'extraction	•	•	•
<b>Modes de fonctionnement</b>			
Mode évacuation/Mode recyclage/Moteur externe	•/•/•	•/•/•	•/-/•
<b>Confort d'utilisation</b>			
Touches sensibles avec LED/Baguette de commande	•/-/-	•/-/-	•/-/-
Poursuite de fonctionnement 5/15 min.	•	•	•
Indicateur de saturation du filtre à graisses/ filtre à charbon actif programmable	•/•	•/•	•/•
CleanCover/Filtre à graisses métallique en inox lavable en lave-vaisselle	•/2	•/2	•/4
<b>Efficacité et durabilité</b>			
Classe d'efficacité énergétique/pour EXT	A/A+	A/A+	A/A+
Consommation d'énergie par an en kWh/pour EXT en kWh	38,5/6,6	36,2/8,8	37,6/9,9
<b>Connexion de plusieurs appareils ménagers</b>			
Fonction automatique Con@ctivity 2.0	déjà prévu	déjà prévu	déjà prévu
<b>Éclairage</b>			
Halogène/LED	-/•	-/•	-/•
Nombre x watts	2 x 4,5 W	4 x 3 W	3 x 4,5 W
<b>Ventilateur</b>			
Moteur à courant alternatif (moteur CA)/ Moteur à courant continu (moteur CC)	-/•	-/•	-/•
<b>Puissance : avec mode évacuation - avec mode recyclage</b>			
Niveau d'aspiration 3 : puissance (m³/h)	380/330	400/340	400/-
Puissance sonore (dB(A) re1pW)/Pression sonore (dB(A) re20µPa)	53 - 39/64 - 50	52 - 38/64 - 50	52 - 38/-
Niveau intensif : puissance (m³/h)	600/460	640/500	640/-
Puissance sonore (dB(A) re1pW)/Pression sonore (dB(A) re20µPa)	64 - 50/73 - 59	63 - 48/73 - 59	63 - 48/-
<b>Caractéristiques techniques</b>			
Largeur/Hauteur/Profondeur du corps de la hotte en mm	580/310/293	880/310/293	1.180/310/293
Distance minimale/max - plan de cuisson électrique -plan de cuisson à gaz mm	450 - 650/130	450 - 650/130	450 - 650/130
Puissance de raccordement en kW/Tension en V/Fusible en A	0,10/230/10	0,10/230/10	0,10/230/10
<b>Montage</b>			
Raccord d'évacuation vers le haut/mur/latéral	•/•/-	•/•/-	•/•/-
Diamètre du manchon d'évacuation en mm	150	150	150
<b>Accessoires fournis</b>			
Télécommande/Module de communication Con@ctivity 2.0 pour KM	-/•	-/•	-/•
Clapet antiretour	•	•	•
<b>Accessoires contre supplément</b>			
Set d'adaptation nécessaire pour mode recyclage/ Filtre à charbon actif	-/DKF 19-1	-/DKF 19-1	-/DKF 19-1
Télécommande DARC 6	•	•	•
Module de commande DSM 400/DSM 406	-/•	-/•	-/•
Armortisseur de bruit DASD 150/Boîtier mural DMK 150	•/•	•/•	•/•
<b>Prix indicatif du marché en euros (cotation Recupel et TVA comprise)</b>			
Inox	1.199,-	1.499,-	1.899,-
Blanc brillant	-	1.499,-	1.899,-
Hotte pour fonctionnement avec un ventilateur externe EXT	1.149,-	1.449,-	1.849,-

# Hottes murales «la tête libre»



\*\* Livraison standard en mode recyclage, mode évacuation d'air possible

Type	DA 6096 W Black Wing**	DA 6096 W White Wing**	DA 6796 W Shape**
Hotte murale/Hotte pour îlot/Hotte pour montage dans le plafond	●/-/-	●/-/-	●/-/-
<b>Design</b>			
Possibilité d'adaptations aux besoins personnels, sur demande	-	-	-
<b>Modes de fonctionnement</b>			
Mode évacuation/Mode recyclage/Moteur externe	●/●/-	●/●/-	●/●/●
<b>Confort d'utilisation</b>			
Touches sensibles avec LED/Commande "Touch" tactile sur verre	●/-	●/-	-/●
Indicateur de saturation du filtre à graisses/ filtre à charbon actif programmable	-/-	-/-	●/●
CleanCover/Filtre à graisses métallique en inox lavable en lave-vaisselle	●/1	●/1	●/1
Dispositif d'insonorisation du ventilateur	-/-/-	-/-/-	-/●/●
Hottes avec dispositif motorisé de réglage de la hauteur	-	-	-
<b>Efficacité et durabilité</b>			
Classe d'efficacité énergétique/pour EXT	B/A+	B/A+	A+/A+
Consommation d'énergie par an en kWh/pour EXT en kWh	70,4/6,6	70,4/6,6	34,1/6,6
<b>Connexion de plusieurs appareils ménagers</b>			
Fonction automatique Con@ctivity 2.0	-	-	déjà prévu
<b>Éclairage</b>			
Halogène/LED	-/●	-/●	-/●
Nombre x watts	2 x 4,5 W	2 x 4,5 W	3 x 3 W
<b>Ventilateur</b>			
Moteur à courant alternatif (moteur CA)/ Moteur à courant continu (moteur CC)	●/-	●/-	-/●
<b>Puissance : avec mode évacuation - avec mode recyclage</b>			
Niveau d'aspiration 3 : puissance (m³/h)	400/320	400/320	400/320
Puissance sonore (dB(A) re1pW)/Pression sonore (dB(A) re20µPa)	58 - 54/67 - 54	58 - 54/67 - 54	58 - 54/67 - 54
Niveau intensif : puissance (m³/h)	640/520	640/520	640/520
Puissance sonore (dB(A) re1pW)/Pression sonore (dB(A) re20µPa)	70 - 57/74 - 61	70 - 57/74 - 61	70 - 57/74 - 61
<b>Caractéristiques techniques</b>			
Hauteur totale de la hotte mode évacuation et variante externe/ mode recyclage en mm	547/547	547/547	568/568
Largeur/Hauteur/Profondeur du corps de la hotte en mm	898/547/523	898/547/523	898/568/493
Puissance de raccordement en Wk/Tension en V/Fusible en A	0,21/230/10	0,21/230/10	0,10/230/10
<b>Montage</b>			
Raccord d'évacuation vers le haut/mur/latéral	●/●/-	●/●/-	●/●/-
Diamètre du manchon d'évacuation en mm	150	150	150
Gabarit télescopique/Elément de montage télescopique	-/-	-/-	-/-
<b>Accessoires fournis</b>			
Télécommande/Stick de fonctionnement Con@ctivity 2.0 pour KM	-/-	-/-	-/XXS 3000 Z
Clapet antiretour/Coude pour mode recyclage/Filtre à charbon actif	●/●/-	●/●/-	●/●/-
<b>Accessoires en option</b>			
Set d'adaptation nécessaire pour mode recyclage/ Filtre à charbon actif	-/DKF 25-1	-/DKF 25-1	-/DKF 25-1
Télécommande DARC 6/DADC 6000, gabarit pour évacuation d'air	-/●	-/●	-/●
Module de commande DSM 400/DSM 406	●/-	●/-	-/●
Armortisseur de bruit DASD 150/Boîtier mural DMK 150	●/●	●/●	●/●
<b>Prix indicatif du marché en euros (cotation Recupel et TVA comprise)</b>			
Inox brossé	-	-	1.999,-
Blanc brillant, Noir obsidien	999,-	999,-	-
Hotte pour fonctionnement avec un ventilateur externe EXT	-	-	1.949,-

# Hottes murales



\* Hotte en verre/noir avec gabarit blanc

Type	DA 5996 W	DA 399-6	DA 419-7
Hotte murale/Hotte pour îlot/Hotte pour montage dans le plafond	●/-/-	●/-/-	●/-/-
<b>Design</b>			
Possibilité d'adaptations aux besoins personnels, sur demande	●	●	●
Aspiration périphérique multizone	-	-	-
<b>Modes de fonctionnement</b>			
Mode évacuation/Mode recyclage/Moteur externe	●/●/●	●/●/●	●/●/-
<b>Confort d'utilisation</b>			
Touches sensibles avec LED/Commande "Touch" tactile sur verre	●/-	●/-	●/-
Poursuite de fonctionnement 5/15 min.	-	-	-
Indicateur de saturation du filtre à graisses/ filtre à charbon actif programmable	-/-	-/-	-/-
CleanCover/Filtre à graisses métallique en inox lavable en lave-vaisselle	●/1	●/3	●/3
Dispositif d'insonorisation du ventilateur	-	-	-
Hottes avec dispositif motorisé de réglage de la hauteur	-	-	-
<b>Efficacité et durabilité</b>			
Classe d'efficacité énergétique/pour EXT	D/D	D/E	B/-
Consommation d'énergie par an en kWh/pour EXT en kWh	106,4/36,5	127,0/73,0	69,2/-
<b>Connexion de plusieurs appareils ménagers</b>			
Fonction automatique Con@ctivity 2.0	-	-	-
<b>Éclairage</b>			
Halogène/LED	●/-	●/-	-/●
Nombre x watts	1 x 50 W	2 x 50 W	2 x 4,5 W
Eclairage indirect/Indirect/Éclairage des bords en verre avec changement de la couleur	-/-	-/-	-/-
Fonction variateur	-	-	-
<b>Ventilateur</b>			
Moteur à courant alternatif (moteur CA)/ Moteur à courant continu (moteur CC)	●/-	●/-	●/-
<b>Puissance : avec mode évacuation - avec mode recyclage</b>			
Niveau d'aspiration 3 : puissance (m³/h)	360 – 270	350 – 250	400 – 330
Puissance sonore (dB(A) re1pW)/Pression sonore (dB(A) re20µPa)	60/45 – 69/54	53/40 – 61/48	55/40 – 64/48
Niveau intensif : puissance (m³/h)	530 – 350	500 – 350	640 – 490
Puissance sonore (dB(A) re1pW)/Pression sonore (dB(A) re20µPa)	69/54 – 73/58	61/48 – 67/54	67/52 – 71/56
<b>Caractéristiques techniques</b>			
Hauteur totale de la hotte mode évacuation et variante externe/ mode recyclage en mm	840 – 1.020/-	695 – 1.015/825 – 1.145	685 – 1.005/815 – 1.135
Largeur/Hauteur/Profondeur du corps de la hotte en mm	895/134/520	898/120/520	898/62/500
Puissance de raccordement en kW/Tension en V/Fusible en A	0,38/230/10	0,22/230/10	0,21/230/10
<b>Montage</b>			
Raccord d'évacuation vers le haut/mur/latéral	●/●/-	●/●/-	●/●/-
Diamètre du manchon d'évacuation en mm	150	150	150
Gabarit télescopique/Elément de montage télescopique	●/-	●/-	●/-
<b>Accessoires fournis</b>			
Télécommande/Stick de fonctionnement Con@ctivity 2.0 pour KM	-/-	-/-	-/-
Clapet antiretour/Coude pour mode recyclage/Filtre à charbon actif	●/-/-	●/-/-	●/-/-
Panneaux d'aspiration périphérique multizone en verre ou en inox	-	-	-
<b>Accessoires en option</b>			
Set d'adaptation nécessaire pour mode recyclage/ Filtre à charbon actif	DUW20/DKF 11-1	DUW20/DKF 12-1	DUW 20/DKF 12-1
Télécommande DARC 6	-	-	-
Module de commande DSM 400/DSM 406	●/-	●/-	●/-
Armortisseur de bruit DASD 150/Boîtier mural DMK 150	●/●	●/●	●/●
<b>Prix indicatif du marché en euros (cotisation Recupel et TVA comprise)</b>			
Inox brossé	799,-	799,-	999,-
Blanc brillant, Noir obsidien	-	-	-
Hotte pour fonctionnement avec un ventilateur externe EXT	749,-	749,-	-

# Hottes murales



\* Hotte en verre/noir avec gabarit blanc

Type	DA 6197 W	DA 5796 W Next Step	DA 429-6
Hotte murale/Hotte pour îlot/Hotte pour montage dans le plafond	●/-/-	●/-/-	●/-/-
<b>Design</b>			
Possibilité d'adaptations aux besoins personnels, sur demande	●	●	●
Aspiration périphérique multizone	-	-	-
<b>Modes de fonctionnement</b>			
Mode évacuation/Mode recyclage/Moteur externe	●/●/●	●/●/●	●/●/●
<b>Confort d'utilisation</b>			
Touches sensibles avec LED/Commande "Touch" tactile sur verre	●/-	●/-	●/-
Poursuite de fonctionnement 5/15 min.	-	-	●
Indicateur de saturation du filtre à graisses/ filtre à charbon actif programmable	-/-	-/-	●/●
CleanCover/Filtre à graisses métallique en inox lavable en lave-vaisselle	●/3	●/2	●/3
Dispositif d'insonorisation du ventilateur	-	●	●
Hottes avec dispositif motorisé de réglage de la hauteur	-	-	-
<b>Efficacité et durabilité</b>			
Classe d'efficacité énergétique/pour EXT	B/A+	A+/A+	B/A+
Consommation d'énergie par an en kWh/pour EXT en kWh	69,9/6,6	30/6,6	67,3/6,6
<b>Connexion de plusieurs appareils ménagers</b>			
Fonction automatique Con@ctivity 2.0	-	déjà prévu	déjà prévu
<b>Éclairage</b>			
Halogène/LED	-/●	-/●	-/●
Nombre x watts	2 x 4,5 W	2 x 4,5 W	3 x 3 W
Eclairage indirect/Indirect/Éclairage des bords en verre avec changement de la couleur	-/-	-/-	-/-
Fonction variateur	-	-	-
<b>Ventilateur</b>			
Moteur à courant alternatif (moteur CA)/ Moteur à courant continu (moteur CC)	●/-	●/-	●/-
<b>Puissance : avec mode évacuation - avec mode recyclage</b>			
Niveau d'aspiration 3 : puissance (m³/h)	400 – 330	400 – 320	400 – 330
Puissance sonore (dB(A) re1pW)/Pression sonore (dB(A) re20µPa)	55 – 40/64–49	55 – 39/66 – 50	53/40 – 65/52
Niveau intensif : puissance (m³/h)	640 – 490	620 – 430	640 – 490
Puissance sonore (dB(A) re1pW)/Pression sonore (dB(A) re20µPa)	67 – 51/71 – 56	64 – 49/73 – 58	64/49 – 71/56
<b>Caractéristiques techniques</b>			
Hauteur totale de la hotte mode évacuation et variante externe/ mode recyclage en mm	685 – 995/800 – 1.100	660 – 980/790 – 1.110	685 – 1.005/815 – 1.135
Largeur/Hauteur/Profondeur du corps de la hotte en mm	895/52/520	893/34/520	898/62/500
Puissance de raccordement en kW/Tension en V/Fusible en A	0,21/230/10	0,099/230/50	0,21/230/10
<b>Montage</b>			
Raccord d'évacuation vers le haut/mur/latéral	●/●/-	●/●/-	●/●/-
Diamètre du manchon d'évacuation en mm	150	150	150
Gabarit télescopique/Elément de montage télescopique	●/-	●/-	●/●
<b>Accessoires fournis</b>			
Télécommande/Stick de fonctionnement Con@ctivity 2.0 pour KM	-/-	-/●	-/●
Clapet antiretour/Coude pour mode recyclage/Filtre à charbon actif	●/-/-	●/-/-	●/-/-
Panneaux d'aspiration périphérique multizone en verre ou en inox	-	-	-
<b>Accessoires en option</b>			
Set d'adaptation nécessaire pour mode recyclage/ Filtre à charbon actif	DUW 20/DKF 12-1	DUW 20/DKF 12-1	DUW 20/DKF 12-1
Télécommande DARC 6	-	●	●
Module de commande DSM 400/DSM 406	●/-	-/●	-/●
Amortisseur de bruit DASD 150/Boîtier mural DMK 150	●/●	●/●	●/●
<b>Prix indicatif du marché en euros (cotisation Recupel et TVA comprise)</b>			
Inox brossé	1.199,-	1.249,-**	1.299,-
Blanc brillant, Noir obsidien	-	-	-
Hotte pour fonctionnement avec un ventilateur externe EXT	1.149,-	1.199,-**	1.249,-

\*\* Livrable à partir de 11/15





\* Hotte en verre/noir avec gabarit blanc

Type	DA 289-4	DA 6296 W	DA 489-4
Hotte murale/Hotte pour îlot/Hotte pour montage dans le plafond	●/-/-	●/-/-	●/-/-
<b>Design</b>			
Possibilité d'adaptations aux besoins personnels, sur demande	●	●	●
Aspiration périphérique multizone	-	-	-
<b>Modes de fonctionnement</b>			
Mode évacuation/Mode recyclage/Moteur externe	●/-/●	●/●/●	●/●/●
<b>Confort d'utilisation</b>			
Touches sensibles avec LED/Commande "Touch" tactile sur verre	●/-	●/-	●/-
Poursuite de fonctionnement 5/15 min.	●	●	●
Indicateur de saturation du filtre à graisses/ filtre à charbon actif programmable	●/-	●/●	●/●
CleanCover/Filtre à graisses métallique en inox lavable en lave-vaisselle	●/1	●/1	●/2
Dispositif d'insonorisation du ventilateur	●	●	●
Hottes avec dispositif motorisé de réglage de la hauteur	-	-	-
<b>Efficacité et durabilité</b>			
Classe d'efficacité énergétique/pour EXT	C/C	B/A+	D/D
Consommation d'énergie par an en kWh/pour EXT en kWh	99,3/29,2	72,1/6,6	128,5/58,4
<b>Connexion de plusieurs appareils ménagers</b>			
Fonction automatique Con@ctivity 2.0	-	déjà prévu	possible
<b>Éclairage</b>			
Halogène/LED	●/-	-/●	●/-
Nombre x watts	4 x 10 W	3 x 3 W/1 x 10 W	4 x 20 W
Eclairage indirect/Indirect/Éclairage des bords en verre avec changement de la couleur	-/-	●/bandelette d'éclairage LED	-/-
Fonction variateur	●	-	●
<b>Ventilateur</b>			
Moteur à courant alternatif (moteur CA)/ Moteur à courant continu (moteur CC)	●/-	●/-	●/-
<b>Puissance : avec mode évacuation - avec mode recyclage</b>			
Niveau d'aspiration 3 : puissance (m³/h)	400 -	400 - 330	400 - 330
Puissance sonore (dB(A) re1pW)/Pression sonore (dB(A) re20µPa)	52/39 -	53/40 - 65/52	52/38 - 64/50
Niveau intensif : puissance (m³/h)	640 -	640 - 490	640 - 490
Puissance sonore (dB(A) re1pW)/Pression sonore (dB(A) re20µPa)	63/50 -	64/49 - 71/56	65/52 - 72/59
<b>Caractéristiques techniques</b>			
Hauteur totale de la hotte mode évacuation et variante externe/ mode recyclage en mm	960 - 1.320/-	680 - 1.000/810 - 1.130	1.040 - 1.410/1.175 - 1.545
Largeur/Hauteur/Profondeur du corps de la hotte en mm	895/685/541	898/52/520	898/506/490
Puissance de raccordement en kW/Tension en V/Fusible en A	0,24/230/10	0,22/230/10	0,28/230/10
<b>Montage</b>			
Raccord d'évacuation vers le haut/mur/latéral	●/●/-	●/●/-	●/●/-
Diamètre du manchon d'évacuation en mm	150	150	150
Gabarit télescopique/Elément de montage télescopique	●/-	●/●	●/●
<b>Accessoires fournis</b>			
Télécommande/Stick de fonctionnement Con@ctivity 2.0 pour KM	-/-	-/●	-/-
Clapet antiretour/Coude pour mode recyclage/Filtre à charbon actif	●/-/-	●/-/-	●/-/-
Panneaux d'aspiration périphérique multizone en verre ou en inox	-	-	-
<b>Accessoires en option</b>			
Set d'adaptation nécessaire pour mode recyclage/ Filtre à charbon actif	-/-	DUW 20/DKF 12-1	DUW 20/DKF 12-1
Télécommande DARC 6	-	●	-
Module de commande DSM 400/DSM 406	-/-	-/●	●/-
Amortisseur de bruit DASD 150/Boîtier mural DMK 150	●/●	●/●	●/●
<b>Prix indicatif du marché en euros (cotisation Recupel et TVA comprise)</b>			
Inox brossé	1.699,-	1.699,-	1.699,-
Blanc brillant, Noir obsidien	-	-	-
Hotte pour fonctionnement avec un ventilateur externe EXT	1.649,-	1.649,-	1.649,-



# Hottes murales



\* Hotte en verre/noir avec gabarit blanc

Type	DA 7096 W*	DA 6690 W	DA 422-6
Hotte murale/Hotte pour îlot/Hotte pour montage dans le plafond	●/-/-	●/-/-	●/-/-
<b>Design</b>			
Possibilité d'adaptations aux besoins personnels, sur demande	-	●	●
Aspiration périphérique multizone	-	-	-
<b>Modes de fonctionnement</b>			
Mode évacuation/Mode recyclage/Moteur externe	-/●/-	●/●/●	●/-/●
<b>Confort d'utilisation</b>			
Touches sensibles avec LED/Commande "Touch" tactile sur verre	-/●	-/●	●/-
Poursuite de fonctionnement 5/15 min.	●	●	●
Indicateur de saturation du filtre à graisses/ filtre à charbon actif programmable	●/●	●/●	●/-
CleanCover/Filtre à graisses métallique en inox lavable en lave-vaisselle	●/3	●/4	●/3
Dispositif d'insonorisation du ventilateur	-	●	●
Hottes avec dispositif motorisé de réglage de la hauteur	-	-	-
<b>Efficacité et durabilité</b>			
Classe d'efficacité énergétique/pour EXT	C/-	A+/A+	B/A+
Consommation d'énergie par an en kWh/pour EXT en kWh	80,1/-	30,8/8,8	67,3/6,6
<b>Connexion de plusieurs appareils ménagers</b>			
Fonction automatique Con@ctivity 2.0	possible	déjà prévu	déjà prévu
<b>Éclairage</b>			
Halogène/LED	-/●	-/●	-/●
Nombre x watts	2 x 3 W	3 x 3 W	3 x 3 W
Eclairage indirect/Indirect/Éclairage des bords en verre avec changement de la couleur	-/-	-/-	-/-
Fonction variateur	●	-	-
<b>Ventilateur</b>			
Moteur à courant alternatif (moteur CA)/ Moteur à courant continu (moteur CC)	●/-	-/●	●/-
<b>Puissance : avec mode évacuation - avec mode recyclage</b>			
Niveau d'aspiration 3 : puissance (m³/h)	- 360	400 - 300	400 -
Puissance sonore (dB(A) re1pW)/Pression sonore (dB(A) re20µPa)	- 69/55	51/36 - 63/48	53/40 -
Niveau intensif : puissance (m³/h)	- 550	640 - 490	640 -
Puissance sonore (dB(A) re1pW)/Pression sonore (dB(A) re20µPa)	- 78/64	61/46 - 71/56	65/52 -
<b>Caractéristiques techniques</b>			
Hauteur totale de la hotte mode évacuation et variante externe/ mode recyclage en mm	-/-	710 - 1.030/840 - 1.160	685 - 1.005/-
Largeur/Hauteur/Profondeur du corps de la hotte en mm	898/160/520	898/85/500	1.198/62/500
Puissance de raccordement en kW/Tension en V/Fusible en A	0,13/230/10	0,10/230/10	0,21/230/10
<b>Montage</b>			
Raccord d'évacuation vers le haut/mur/latéral	-/-/-	●/●/-	●/●/-
Diamètre du manchon d'évacuation en mm	-	150	150
Gabarit télescopique/Elément de montage télescopique	-/-	●/●	●/●
<b>Accessoires fournis</b>			
Télécommande/Stick de fonctionnement Con@ctivity 2.0 pour KM	-/●	-/●	-/●
Clapet antiretour/Coude pour mode recyclage/Filtre à charbon actif	-/-/2	●/-/-	●/-/-
Panneaux d'aspiration périphérique multizone en verre ou en inox	-	-	-
<b>Accessoires en option</b>			
Set d'adaptation nécessaire pour mode recyclage/ Filtre à charbon actif	-/2 x DKF12-1	DUW 20/DKF 12-1	-/-
Télécommande DARC 6	-	-	●
Module de commande DSM 400/DSM 406	-/-	-/●	-/●
Amortisseur de bruit DASD 150/Boîtier mural DMK 150	-/-	●/●	●/●
<b>Prix indicatif du marché en euros (cotisation Recupel et TVA comprise)</b>			
Inox brossé	-	1.999,-	1.499,-
Blanc brillant, Noir obsidien	1.999,-*	1.999,-	-
Hotte pour fonctionnement avec un ventilateur externe EXT	-	1.949,-	1.449,-

# Hottes îlots



\* Hotte en verre/noir avec gabarit blanc

Type	DA 390-6	DA 420-6	DA 6197 D
Hotte murale/Hotte pour îlot/Hotte pour montage dans le plafond	-/●/-	-/●/-	-/●/-
<b>Design</b>			
Possibilité d'adaptations aux besoins personnels, sur demande	●	●	●
Aspiration périphérique multizone	-	-	-
<b>Modes de fonctionnement</b>			
Mode évacuation/Mode recyclage/Moteur externe	●/●/●	●/●/●	●/●/●
<b>Confort d'utilisation</b>			
Touches sensibles avec LED/Commande "Touch" tactile sur verre	●/-	●/-	●/-
Poursuite de fonctionnement 5/15 min.	●	●	-
Indicateur de saturation du filtre à graisses/ filtre à charbon actif programmable	●/●	●/-	-/-
CleanCover/Filtre à graisses métallique en inox lavable en lave-vaisselle	●/4	●/3	●/3
Dispositif d'insonorisation du ventilateur	●	●	-
Hottes avec dispositif motorisé de réglage de la hauteur	-	-	-
<b>Efficacité et durabilité</b>			
Classe d'efficacité énergétique/pour EXT	D/D	C/A+	B/A+
Consommation d'énergie par an en kWh/pour EXT en kWh	119,9/58,4	93,0/8,8	70,9/8,8
<b>Connexion de plusieurs appareils ménagers</b>			
Fonction automatique Con@ctivity 2.0	-	déjà prévu	déjà prévu
<b>Éclairage</b>			
Halogène/LED	●/-	-/●	-/●
Nombre x watts	4 x 20 W	4 x 3 W	4 x 3 W
Eclairage indirect/Indirect/Éclairage des bords en verre avec changement de la couleur	-/-	-/-	-/-
Fonction variateur	-	-	-
<b>Ventilateur</b>			
Moteur à courant alternatif (moteur CA)/ Moteur à courant continu (moteur CC)	●/-	●/-	●/-
<b>Puissance : avec mode évacuation - avec mode recyclage</b>			
Niveau d'aspiration 3 : puissance (m³/h)	350 – 250	480 –	400/330
Puissance sonore (dB(A) re1pW)/Pression sonore (dB(A) re20µPa)	53/40 – 61/48	56/41 –	54 – 39/64 – 49
Niveau intensif : puissance (m³/h)	500 – 350	700 –	640/490
Puissance sonore (dB(A) re1pW)/Pression sonore (dB(A) re20µPa)	61/48 – 67/54	64/49 –	66 – 51/71 – 56
<b>Caractéristiques techniques</b>			
Hauteur totale de la hotte mode évacuation et variante externe/ mode recyclage en mm	670 – 970/730 – 1.040	690 – 990/750 – 1.060	670 – 970/730 – 1.040
Largeur/Hauteur/Profondeur du corps de la hotte en mm	998/121/700	898/70/598	898/52/600
Puissance de raccordement en kW/Tension en V/Fusible en A	0,20/230/10	0,28/230/10	0,21/230/10
<b>Montage</b>			
Raccord d'évacuation vers le haut/mur/latéral	●/-/-	●/-/-	●/-/-
Diamètre du manchon d'évacuation en mm	150	150	150
Gabarit télescopique/Elément de montage télescopique	●/-	●/-	●/-
<b>Accessoires fournis</b>			
Télécommande/Stick de fonctionnement Con@ctivity 2.0 pour KM	-/●	●/-	-/●
Clapet antiretour/Coude pour mode recyclage/Filtre à charbon actif	●/-/-	●/-/-	●/-/-
Panneaux d'aspiration périphérique multizone en verre ou en inox	-	-	-
<b>Accessoires en option</b>			
Set d'adaptation nécessaire pour mode recyclage/ Filtre à charbon actif	DUI 32/DKF 12-1	-/DKF 12-1	DUI 32/DKF 12-1
Télécommande DARC 6	●	●	-
Module de commande DSM 400/DSM 406	-/●	-/●	-/●
Amortisseur de bruit DASD 150/Boîtier mural DMK 150	●/●	●/●	●/●
<b>Prix indicatif du marché en euros (cotisation Recupel et TVA comprise)</b>			
Inox brossé	1.899,-	2.199,-	2.199,-
Blanc brillant, Noir obsidien	-	-	-
Hotte pour fonctionnement avec un ventilateur externe EXT	1.849,-	2.149,-	2.149,-

# Hottes îlots



\* Hotte en verre/noir avec gabarit blanc

Type	DA 6296 D	DA 7006 D*	DA 424-6
Hotte murale/Hotte pour îlot/Hotte pour montage dans le plafond	-/●/-	-/●/-	-/●/-
<b>Design</b>			
Possibilité d'adaptations aux besoins personnels, sur demande	●	●	●
Aspiration périphérique multizone	-	-	-
<b>Modes de fonctionnement</b>			
Mode évacuation/Mode recyclage/Moteur externe	●/●/●	-/●/-	●/●/●
<b>Confort d'utilisation</b>			
Touches sensibles avec LED/Commande "Touch" tactile sur verre	●/-	-/●	●/-
Poursuite de fonctionnement 5/15 min.	●	●	●
Indicateur de saturation du filtre à graisses/ filtre à charbon actif programmable	●/-	●/●	●/-
CleanCover/Filtre à graisses métallique en inox lavable en lave-vaisselle	●/1	●/4	●/2
Dispositif d'insonorisation du ventilateur	●	-	●
Hottes avec dispositif motorisé de réglage de la hauteur	-	-	-
<b>Efficacité et durabilité</b>			
Classe d'efficacité énergétique/pour EXT	C/A+	D/-	C/A+
Consommation d'énergie par an en kWh/pour EXT en kWh	91,0/8,8	83,2/-	91,6/8,8
<b>Connexion de plusieurs appareils ménagers</b>			
Fonction automatique Con@ctivity 2.0	déjà prévu	possible	déjà prévu
<b>Éclairage</b>			
Halogène/LED	-/●	-/●	-/●
Nombre x watts	4 x 3 W	3 x 3 W	4 x 3 W
Eclairage indirect/Indirect/Éclairage des bords en verre avec changement de la couleur	●/bandelette d'éclairage LED	-/-	-/-
Fonction variateur	-	●	-
<b>Ventilateur</b>			
Moteur à courant alternatif (moteur CA)/ Moteur à courant continu (moteur CC)	●/-	●/-	●/-
<b>Puissance : avec mode évacuation - avec mode recyclage</b>			
Niveau d'aspiration 3 : puissance (m³/h)	480 -	- 500	480 -
Puissance sonore (dB(A) re1pW)/Pression sonore (dB(A) re20µPa)	56/41 -	- 67/53	56/41 -
Niveau intensif : puissance (m³/h)	700 -	- 600	700 -
Puissance sonore (dB(A) re1pW)/Pression sonore (dB(A) re20µPa)	64/49 -	- 70/56	64/49 -
<b>Caractéristiques techniques</b>			
Hauteur totale de la hotte mode évacuation et variante externe/ mode recyclage en mm	680 - 1.000/810 - 1.130	-/500 - 1.500	690 - 990
Largeur/Hauteur/Profondeur du corps de la hotte en mm	898/52/598	1.000/160/700	1.198/70/698
Puissance de raccordement en kW/Tension en V/Fusible en A	0,23/230/10	0,17/230/10	0,24 /230/10
<b>Montage</b>			
Raccord d'évacuation vers le haut/mur/latéral	●/-/-	-/-/-	●/-/-
Diamètre du manchon d'évacuation en mm	150	-	150
Gabarit télescopique/Elément de montage télescopique	●/-	-/-	●/-
<b>Accessoires fournis</b>			
Télécommande/Stick de fonctionnement Con@ctivity 2.0 pour KM	-/●	-/●	-/●
Clapet antiretour/Coude pour mode recyclage/Filtre à charbon actif	●/-/-	-/-/●	●/-/-
Panneaux d'aspiration périphérique multizone en verre ou en inox	-	-	-
<b>Accessoires en option</b>			
Set d'adaptation nécessaire pour mode recyclage/ Filtre à charbon actif	DUI 32/DKF 12-1	4 x DKF 12-1	DUI 32/DKF 12-1
Télécommande DARC 6	-	●	●
Module de commande DSM 400/DSM 406	-/●	-/●	-/●
Amortisseur de bruit DASD 150/Boîtier mural DMK 150	●/●	-/-	●/●
<b>Prix indicatif du marché en euros (cotisation Recupel et TVA comprise)</b>			
Inox brossé	2.799,-	-	2.499,-
Blanc brillant, Noir obsidien	-	2.799,-	-
Hotte pour fonctionnement avec un ventilateur externe EXT	2.749,-	-	2.449,-





\* Hotte en verre/noir avec gabarit blanc

Type	DA 6690 D	DA 6700 D	DA 424 V-6
Hotte murale/Hotte pour îlot/Hotte pour montage dans le plafond	-/●/-	-/●/-	-/●/-
<b>Design</b>			
Possibilité d'adaptations aux besoins personnels, sur demande	●	-	-
Aspiration périphérique multizone	-	-	-
<b>Modes de fonctionnement</b>			
Mode évacuation/Mode recyclage/Moteur externe	●/●/●	-/●/-	●/●/●
<b>Confort d'utilisation</b>			
Touches sensibles avec LED/Commande "Touch" tactile sur verre	-/●	-/●	●/-
Poursuite de fonctionnement 5/15 min.	●	●	●
Indicateur de saturation du filtre à graisses/ filtre à charbon actif programmable	●/●	●/●	●/-
CleanCover/Filtre à graisses métallique en inox lavable en lave-vaisselle	●/4	●/2	●/6
Dispositif d'insonorisation du ventilateur	●	-	●
Hottes avec dispositif motorisé de réglage de la hauteur	-	-	●
<b>Efficacité et durabilité</b>			
Classe d'efficacité énergétique/pour EXT	A+/A+	C/-	A/A+
Consommation d'énergie par an en kWh/pour EXT en kWh	33,3/8,8	80,6/-	36,4/8,8
<b>Connexion de plusieurs appareils ménagers</b>			
Fonction automatique Con@ctivity 2.0	déjà prévu	déjà prévu	déjà prévu
<b>Éclairage</b>			
Halogène/LED	-/●	-/●	-/●
Nombre x watts	4 x 3W	4 x 3 W	4 x 3 W
Eclairage indirect/Indirect/Éclairage des bords en verre avec changement de la couleur	-/-	-/-	-/-
Fonction variateur	-	-	●
<b>Ventilateur</b>			
Moteur à courant alternatif (moteur CA)/ Moteur à courant continu (moteur CC)	-/●	●/-	●/-
<b>Puissance : avec mode évacuation - avec mode recyclage</b>			
Niveau d'aspiration 3 : puissance (m³/h)	500 – 400	- 450	480 –
Puissance sonore (dB(A) re1pW)/Pression sonore (dB(A) re20µPa)	55/40 – 66/51	- 67/54	59/49 –
Niveau intensif : puissance (m³/h)	750 – 500	- 600	700
Puissance sonore (dB(A) re1pW)/Pression sonore (dB(A) re20µPa)	65/50 – 72/57	- 74/59	67/56
<b>Caractéristiques techniques</b>			
Hauteur totale de la hotte mode évacuation et variante externe/ mode recyclage en mm	705 – 1.005/765 – 1075	-/500 – 1.500	690 – 990/750 – 1.060
Largeur/Hauteur/Profondeur du corps de la hotte en mm	898/85/598	1.000/112/700	1.198/70/698
Puissance de raccordement en kW/Tension en V/Fusible en A	0,14/230/10	0,16/230/10	0,32/230/10
<b>Montage</b>			
Raccord d'évacuation vers le haut/mur/latéral	●/-/-	-/-/-	●/●/-
Diamètre du manchon d'évacuation en mm	150	150	150
Gabarit télescopique/Elément de montage télescopique	●/-	-/-	●/●
<b>Accessoires fournis</b>			
Télécommande/Stick de fonctionnement Con@ctivity 2.0 pour KM	-/●	-/●	●/●
Clapet antiretour/Coude pour mode recyclage/Filtre à charbon actif	●/-/-	-/-/-	●/-/-
Panneaux d'aspiration périphérique multizone en verre ou en inox	-	-	-
<b>Accessoires en option</b>			
Set d'adaptation nécessaire pour mode recyclage/ Filtre à charbon actif	DUI 32/DKF 12-1	-/4 x DKF 18-1	DUI 32/DKF 12-1
Télécommande DARC 6	●	●	●
Module de commande DSM 400/DSM 406	-/●	-/-	-/●
Amortisseur de bruit DASD 150/Boîtier mural DMK 150	●/●	-/-	●/●
<b>Prix indicatif du marché en euros (cotisation Recupel et TVA comprise)</b>			
Inox brossé	2.799,-	2.999,-	3.299,-
Blanc brillant, Noir obsidien	2.799,-	2.999,-	-
Hotte pour fonctionnement avec un ventilateur externe EXT	2.749,-	-	3.249,-



# Pour tous les goûts

## Vaste choix de formats

### Systèmes de préparation



#### Système à grains

Vous aimez choisir votre variété préférée ? Rien ne surpasse l'arôme des grains fraîchement moulus ? Alors, ce système Miele est fait pour vous puisqu'il vous permet d'ajuster tous les paramètres de préparation à votre goût.



#### Système Nespresso

Nespresso propose un vaste choix de variétés de café. La machine à café Nespresso de Miele est un petit bijou de technologie qui comblera toutes vos envies.

### Vaste choix de format



#### Modèle encastrable avec système à grains

Cette machine à café s'encastre parfaitement dans une armoire-colonne avec une niche de 45 cm de haut. En combinant l'appareil avec d'autres appareils encastrables Miele, vous créez un ensemble vertical ou horizontal harmonieux et attrayant. Cet appareil encastrable est disponible avec un raccordement fixe à l'eau (option).

#### Modèle autonome avec système à grains

Votre cuisine, le séjour, un jardin d'hiver... : vous pouvez placer les machines à café autonomes compactes de Miele un peu partout. Vous obtenez ainsi, d'une simple pression sur une touche, un café parfait.

#### Modèle encastrable avec système Nespresso

Cette machine à café s'encastre dans une armoire-colonne, une armoire suspendue ou une armoire de superposition avec une niche de 35 cm de haut. L'appareil peut être parfaitement combiné avec les fours à vapeur et les fours à micro-ondes de 35 cm de haut.





# Un café nommé plaisir

## Les highlights\* des machines à café encastrables avec système à grains

### Préparation OneTouch et OneTouch for Two

La perfection entièrement automatique: préparez des spécialités de café d'une simple pression sur une touche. L'appareil fait le reste. Grâce à la fonction OneTouch for Two, la machine à café prépare simultanément deux verres de latte macchiato ou deux tasses de cappuccino, de café ou d'espresso. Grâce à la fonction OneTouch, l'appareil prépare successivement deux boissons chaudes. Vous ne devez pas faire glisser les verres ou les tasses sous la buse centrale. Il vous suffit de déguster votre préparation bien chaude.



### AromaticSystem

Arôme intense : technique intelligente pour le meilleur résultat possible.

**Exclusivité Miele**

### CupSensor

Distance idéale : le CupSensor détecte la hauteur des tasses et met la buse centrale automatiquement à la bonne position.

**Exclusivité Miele**

### Système de lait EasyClick

Innovant et exclusivement chez Miele : le système de lait se clipse et se déclipse facilement à l'avant.

**Exclusivité Miele**

### Rinçage automatique de la buse de lait

Confort maximal : après la préparation de spécialités de café avec du lait, l'appareil est nettoyé automatiquement.

### ComfortDoor\*\* - système de porte breveté


Accès facile : toute la façade s'ouvre pour vous donner accès au réservoir à grains, au réservoir d'eau, au tiroir à marc de café et au bac récolteur.

\* selon l'appareil

\*\* DE 19701033C2 EP 0783859B1



Miele  
2 Latte macchiato  
Espresso Ausgabe 2  
Stop



Miele



Miele

# Un café nommé plaisir

## Les highlights\* des machines à café autonomes Miele avec système à grains

### Préparation OneTouch et OneTouch for Two

La perfection entièrement automatique: préparez des spécialités de café d'une simple pression sur une touche. L'appareil fait le reste. Grâce à la fonction OneTouch for Two, la machine à café prépare simultanément deux verres de latte macchiato ou deux tasses de cappuccino, de café ou d'espresso. Grâce à la fonction OneTouch, l'appareil prépare successivement deux boissons chaudes. Vous ne devez pas faire glisser les verres ou les tasses sous la buse centrale. Il vous suffit de déguster votre préparation bien chaude.



### AromaticSystem

Arôme intense : technique intelligente pour le meilleur résultat possible.

### Rinçage automatique de la buse de lait avec l'eau du réservoir

Confort maximal : après la préparation de spécialités de café avec du lait, l'appareil est nettoyé automatiquement.

### Cappuccinatore

Du lait chaud ou de la mousse de lait en deux temps trois mouvements : le cappuccinatore vous prépare cela directement dans la tasse ou le verre ou dans un petit pot séparé.

### Système de filtre facilement extractible

Facile à retirer et à nettoyer : la garantie d'une hygiène parfaite et d'un café à l'arôme parfait. Votre appareil gagne ainsi aussi en longévité.

### ComfortClean

Nettoyage en profondeur pour une grande longévité de l'appareil : de nombreux éléments peuvent aller au lave-vaisselle.

\* selon l'appareil







# Un café personnalisé et diversifié

## Les highlights des machines à café encastrables Miele avec système Nespresso

**Exclusivité  
Miele**

### Machines à café encastrables avec système

#### Nespresso

Un café toujours parfait: grâce aux capsules pratiques, vous pouvez préparer d'innombrables variétés de café différentes.



#### Cappuccinatore

Du lait chaud ou de la mousse de lait en deux temps trois mouvements : le cappuccinatore vous prépare cela directement dans la tasse ou le verre ou dans un petit pot séparé.



**Exclusivité  
Miele**

#### Carrousel à capsules

Moyennant une simple pression sur une touche, choisissez votre café préféré. Le carrousel à capsules unique à commande électronique peut accueillir 20 capsules dans 5 compartiments, ce qui vous permet de choisir jusqu'à 5 variétés Nespresso.



#### ComfortDoor\* - système de porte breveté

Accès facile : toute la façade s'ouvre pour vous donner accès au réservoir à grains, au réservoir d'eau, au tiroir à marc de café et au bac récolteur.



#### ComfortClean

Nettoyage en profondeur pour une grande longévité de l'appareil : de nombreux éléments peuvent aller au lave-vaisselle.



#### Profils d'utilisateur

Le café comme vous le préférez : vous pouvez régler jusqu'à 10 profils d'utilisateur personnels, pour que les boissons préparées répondent parfaitement au goût de l'utilisateur.

## Machines à café encastrables/Machines à café autonomes/ Machine à café encastrable avec système Nespresso

Machines à café encastrables, hauteur 45 cm



### CVA 6401

- Inox CleanSteel, blanc brillant, noir obsidien
- Commande DirectSensor, préparation OneTouch for Two
- **9 boissons spéciales**, e.a. Cappuccino, Latte macchiato, de l'eau chaude
- ComfortDoor, éclairage BrilliantLight, réservoir d'eau 2,3 l
- EasyClick MilkSystem
- AromaticSystem, CleaningProgrammes
- € 2.399,-\*



### CVA 6405

- Inox CleanSteel
- Commande DirectSensor, préparation OneTouch for Two
- 9 boissons spéciales, e.a. Cappuccino, Latte macchiato, de l'eau chaude
- ComfortDoor, éclairage BrilliantLight, réservoir d'eau 2,3 l, **raccordement à l'arrivée d'eau et l'évacuation**
- EasyClick MilkSystem
- AromaticSystem, CleaningProgrammes
- € 2.599,-\*



### CVA 6805 – "M Touch"

- Inox CleanSteel, blanc brillant, noir obsidien
- **Commande M Touch, Miele@home ready**, préparation OneTouch for Two, **CupSensor**
- 9 boissons spéciales, e.a. Cappuccino, Latte macchiato, de l'eau chaude
- ComfortDoor, éclairage BrilliantLight, réservoir d'eau 2,3 l, **raccordement à l'arrivée d'eau et l'évacuation (utilisation réservoir d'eau seule est possible)**
- EasyClick MilkSystem
- CleaningProgrammes - € 3.299,-\*

Machines à café autonomes



### CM 6110

- Noir obsidien, gris graphite
- Commande DirectSensor, préparation OneTouch for Two
- 9 boissons spéciales, e.a. Cappuccino, Latte macchiato
- Réservoir d'eau 1,8 l, AromaticSystem, ComfortClean, CleaningProgrammes
- € 1.099,-\*



### CM 6310

- Blanc lotus, noir obsidien
- Commande DirectSensor, préparation OneTouch for Two
- 9 boissons spéciales, e.a. Cappuccino, Latte macchiato, **de l'eau chaude**
- **Chauffes-tasses**
- **Eclairage BrilliantLight**, réservoir d'eau 1,8 l, **réservoir de lait en inox**
- AromaticSystem, ComfortClean, CleaningProgrammes
- € 1.299,-\*



### CVA 6431 <sup>2</sup>

- Inox CleanSteel
- Commande DirectSensor, préparation OneTouch
- **6 boissons spéciales**, e.a. Cappuccino, Latte macchiato
- ComfortDoor, éclairage BrilliantLight, réservoir d'eau 1,5 l
- Porte-capsules Nespresso (5 goûts), Cappuccinatore
- ComfortClean, CleaningProgrammes
- € 1.999,-\*

<sup>2</sup> Ce design ne convient pas avec la mise en place horizontal avec les appareils de 45 cm de la série 6000

# Machines à café encastrables



\* Accessoire contre supplément

Type	CVA 6401	CVA 6405	CVA 6805
<b>Modèle</b>			
Machine à café autonome avec système à grains	–	–	–
Machine à café encastrable avec système à grains/ Système Nespresso	●/–	●/–	●/–
<b>Design</b>			
PureLine	●	●	●
ContourLine	●	●	–
Écran	DirectSensor	DirectSensor	M Touch
<b>Boissons spéciales</b>			
Espresso/Café/Caffè Lungo	●/●/●	●/●/●	●/●/●
Cappuccino/Latte Macchiato/Caffè Latté	●/●/●	●/●/●	●/●/●
Eau chaude/Lait chaud/Mousse de lait	●/●/●	●/●/●	●/●/●
<b>Avantages</b>			
Préparation OneTouch/OneTouch for Two	●/●	●/●	●/●
Moulin à café préservant les arômes	●	●	●
Degré de mouture réglable/quantité de café programmable	●/●	●/●	●/●
Deuxième sorte de café sous forme moulure	●	●	●
Profils utilisateurs programmables	●	●	●
Quantité d'eau/température de l'eau programmables	●/●	●/●	●/●
Quantité de lait et de mousse de lait programmables	●/●	●/●	●/●
Préinfusion/Fonction cafetière	●/●	●/●	●/●
<b>Confort d'utilisation</b>			
Choix individuel de la langue	●	●	●
Affichage de l'heure/Affichage de la date	●/●	●/●	●/●
CupSensor	–	–	●
Buse réglable en hauteur	8,5 – 16,5 cm	8,5 – 16,5 cm	8,5 – 16,5 cm
Chauffe-tasses	–	–	–
ComfortDoor/Poignée de porte dissimulée/Brilliant Light	●/●/●	●/●/●	●/●/●
Réservoir à grains amovible/porte-capsules Nespresso	●/–	●/–	●/–
Capacité du réservoir à grains	500 gr	500 gr	500 gr
Capacité du carrousel à capsules	–	–	–
Capacité du réservoir d'eau en	2,3 litres	2,3 litres	2,3 litres
Capacité du bac à déchets	15 portions	15 portions	15 portions
Heures de mise sous et hors tension programmables	●	●	●
Mise en veille programmable/Mémorisation de l'heure	●/●	●/●	●/●
Raccordement optionnel câble CVVK* pour tiroir culinaire ESW 6114/ESW 6214	–	–	●
Raccordement à l'arrivée d'eau/réservoir	–/●	●/–	●/●
<b>Confort d'entretien</b>			
Programmes de nettoyage pratiques/ComfortClean	●/●	●/●	●/●
Rinçage automatique du circuit de lait	●	●	●
Circuit de lait amovible/Unité de percolation amovible	●/●	●/●	●/●
<b>Efficacité et durabilité</b>			
Possibilité d'activer le mode Eco	●	●	●
<b>Sécurité</b>			
Sécurité enfants	●	●	●
<b>Caractéristiques techniques</b>			
Dimensions de la niche en mm (l x h x p)	560 – 568 x 448 – 452 x 550	560 – 568 x 448 – 452 x 550	560 – 568 x 448 – 452 x 550
Puissance de raccordement en kW	2,8	2,8	3,5
Tension en V	220 – 240	220 – 240	220 – 240
Fusible en A	12	12	12
Longueur du tuyau d'arrivée d'eau/électrique	–/2,0 m	1,5/2,0 m	1,5/2,0 m
<b>Accessoires fournis</b>			
Récipient à lait en verre	●	●	●
Produit détartrant/Pastilles de nettoyage	●/●	●/●	●/●
Cuillère pour café sous forme moulure	●	●	●
<b>Prix indicatif du marché en euros (cotisation Recupel et TVA comprise)</b>			
Inox/CleanSteel	2.399,–	2.599,–	3.299,–
Blanc brillant	2.399,–	–	3.299,–
Noir obsidien	2.399,–	–	3.299,–

# Machines à café autonomes



Type	CM 6110	CM 6310
<b>Modèle</b>		
Machine à café autonome avec système à grains	●	●
Machine à café encastrable avec système à grains	-/-	-/-
<b>Design</b>		
PureLine	-	-
ContourLine	-	-
Écran	DirectSensor	DirectSensor
<b>Boissons spéciales</b>		
Espresso/Café/Caffè Lungo	●/●/●	●/●/●
Cappuccino/Latte Macchiato/Caffè Latte/Ristretto	●/●/●/●	●/●/●/●
Eau chaude/Lait chaud/Mousse de lait	-/●/●	●/●/●
<b>Avantages</b>		
Préparation OneTouch/OneTouch for Two	●/●	●/●
Moulin à café préservant les arômes	●	●
Deuxième sorte de café sous forme moulure	●	●
Degré de mouture réglable/quantité de café programmable	●/●	●/●
Profils utilisateurs programmables	4	4
Quantité d'eau/température de l'eau programmables	●/●	●/●
Quantité de lait et de mousse de lait programmables	●/●	●/●
Préinfusion/Fonction cafetière	●/-	●/-
<b>Confort d'utilisation</b>		
Choix individuel de la langue	●	●
Affichage de l'heure/Affichage de la date	-/-	-/-
CupSensor	-	-
Buse réglable en hauteur	8,0 – 14,0	8,0 – 14,0
Chauffe-tasses	-	●
ComfortDoor/Poignée de porte dissimulée/BrillantLight	-/-/-	-/-/●
Réservoir à grains amovible/porte-capsules Nespresso	-/-	-/-
Capacité du réservoir à grains en g	300	300
Capacité du carrousel à capsules	-	-
Capacité du bac à capsules usagées en l	1	1
Capacité du réservoir d'eau en l	1,8	1,8
Heures de mise sous et hors tension programmables	●	●
Mise en veille programmable/Mémorisation de l'heure	●/-	●/-
Raccord optionnel pour tiroir culinaire intégré	-	-
Raccordement à l'arrivée d'eau/réservoir	-/●	-/●
<b>Confort d'entretien</b>		
Programmes de nettoyage pratiques/ComfortClean	●/●	●/●
Rinçage automatique du circuit de lait	●	●
Circuit de lait/Unité de percolation amovible	●/●	●/●
<b>Efficacité et durabilité</b>		
Possibilité d'activer le mode Eco	●	●
<b>Sécurité</b>		
Sécurité enfants	●	●
<b>Caractéristiques techniques</b>		
Dimensions de la niche en mm (l x h x p)	250 x 356 x 420	250 x 356 x 420
Puissance de raccordement en kW	1,5	1,5
Tension en V	220 – 240	220 – 240
Fusible en A	10	10
Longueur du tuyau d'arrivée d'eau/électrique	-/1,4	-/1,4
<b>Accessoires fournis</b>		
Récipient à lait en inox/boîte café Illy	-/●	●/●
Produit détartrant/Pastilles de nettoyage	●/●	●/●
Cuillère pour café sous forme moulure	●	●
<b>Prix indicatif du marché en euros (cotisation Recupel et TVA comprise)</b>		
Blanc lotus	-	1.299,-
Noir obsidien	1.099,-	1.299,-
Gris graphite	1.099,-	-



# Machine à café avec système Nespresso



Ce design ne convient pas avec la mise en place horizontale  
avec les appareils de 45 cm de la série 6000

Type	CVA 6431*
Modèle	
Machine à café autonome avec système à grains	–
Machine à café encastrable avec système à grains/Système Nespresso	–/●
Design	
PureLine	●
ContourLine	●
Écran	DirectSensor
Boissons spéciales	
Espresso/Café/Caffè Lungo	●/●/●
Cappuccino/Latte Macchiato/Caffè Latte	●/–/–
Eau chaude/Lait chaud/Mousse de lait	–/●/●
Avantages	
Préparation OneTouch/OneTouch for Two	●/–
Moulin à café préservant les arômes	–
Degré de mouture réglable/quantité de café programmable	–/–
Deuxième sorte de café sous forme moulure	–
Profils utilisateurs programmables	10
Quantité d'eau/température de l'eau programmables	●/–
Quantité de lait et de mousse de lait programmables	–/–
Préinfusion/Fonction cafetière	–/–
Confort d'utilisation	
Choix individuel de la langue	●
Affichage de l'heure/Affichage de la date	●/●
CupSensor	–
Buse réglable en hauteur	–
Chauffe-tasses	–
ComfortDoor/Poignée de porte dissimulée	●/●/●
Réservoir à grains amovible/porte-capsules Nespresso	–/●
Capacité du réservoir à grains	–
Capacité du carrousel à capsules	20
Capacité du bac à capsules usagées en pièces	15
Capacité du réservoir d'eau en l	1,5
Heures de mise sous et hors tension programmables	●
Mise en veille programmable/Mémorisation de l'heure	●/200
Combinaison avec EGW 6210 pour une niche de 45 cm	●
Raccordement à l'arrivée d'eau/réservoir	–/●
Confort d'entretien	
Programmes de nettoyage pratiques/ComfortClean	●/●
Rinçage automatique du circuit de lait	–
Circuit de lait/Unité de percolation amovible	–/–
Efficacité et durabilité	
Possibilité d'activer le mode Eco	●
Sécurité	
Sécurité enfants	●
Caractéristiques techniques	
Dimensions de la niche en mm (l x h x p)	595 x 372 x 313
Puissance de raccordement en kW	2,8
Tension en V	220 – 240
Fusible en A	–/2,0 m
Longueur du tuyau d'arrivée d'eau/électrique	
Accessoires fournis	
Produit détartrant/Pastilles de nettoyage	●/●
Cappuccinatore	●
Cuillère pour café sous forme moulure	–
Prix indicatif du marché en euros (cotisation Recupel et TVA comprise)	
Inox/CleanSteel	1.999,–

# Une vaste gamme

## Les réfrigérateurs, congélateurs et armoires à vin Miele

### Modèles



#### Réfrigérateurs

Pour maintenir vos aliments au frais le plus longtemps possible de manière pratique et économique. Les tiroirs PerfectFresh innovants veillent à ce que tout reste parfaitement frais. Choisissez parmi notre offre d'appareils autonomes de 85 à 200 cm de haut.




#### Combinés réfrigérateurs/congélateurs

Ces appareils ont une vaste partie réfrigération et une partie congélation, chacune avec une porte séparée. Grâce aux combinés réfrigérateurs/congélateurs de Miele, vous pouvez conserver et congeler des aliments dans un seul et même appareil de manière confortable et pratique.



#### Congélateurs et bahuts

Ces appareils affichent une grande efficacité énergétique et permettent de tout conserver de manière parfaitement ordonnée. À l'extérieur, ils présentent un design épuré et intemporel. À l'intérieur, ils peuvent se targuer de performances convaincantes comme une capacité de congélation jusqu'à -26°C.



#### Armoires à vin

Le meilleur endroit pour conserver votre meilleur vin. L'armoire à vin possède différentes zones de température réglables séparément pour conserver des vins rouges comme des vins blancs. Les armoires à vin Miele ont non seulement un équipement professionnel mais s'intègrent aussi joliment dans votre espace de vie.



#### MasterCool

Une gamme extraordinaire de réfrigérateurs et congélateurs encastrables. Profitez de la combinaison ultime du design avec la fonctionnalité : chaque détail répond exactement aux besoins de l'utilisateur. Rien que par ses matériaux de premier choix, cette gamme d'appareils affiche la qualité la plus élevée.

# Concepts de commande

Pour une commande toute en simplicité

## Concepts de commande



### Commande Touch Miele

La commande Touch de Miele se trouve sur les appareils encastrables. Le summum du design. Grâce à l'uniformité de tous les éléments essentiels, vous obtenez un design parfaitement coordonné avec tous les autres appareils encastrables Miele.



### Commande TouchControl

Avec la commande TouchControl, vous activez les fonctions à l'aide de touches sensibles. La température s'affiche numériquement au degré près sur le panneau de commande.



### Commande PicTronic

Sur les appareils dotés d'un écran d'affichage PicTronic, vous utilisez les touches sensibles pour choisir la température. La température et les fonctions activées apparaissent sur un écran d'affichage noir avec des lettres blanches.



### Commande ComfortControl

Avec la commande ComfortControl, vous utilisez des touches sensibles pour régler par exemple la température ou activer la fonction « Super froid ». La température s'affiche par petites leds.

# PerfectFresh et PerfectFresh Pro

un goût naturel inégalé



## Acheté frais – et ensuite ?

La fraîcheur des aliments est à la base d'une alimentation saine. Lorsqu'ils sont consommés, les fruits et légumes doivent rester aussi croquants et appétissants que lorsque vous les avez achetés au marché. Mais qui parvient à acheter frais les ingrédients destinés à la cuisson au quotidien ? Il s'agit alors, en plus de la qualité des aliments lors de l'achat, de respecter le bon stockage. Car c'est ce qui détermine si l'aliment est encore frais, savoureux et sain lorsque vous le cuisinez. La solution : PerfectFresh et PerfectFresh Pro

## PerfectFresh

Dans la zone PerfectFresh, les aliments restent frais beaucoup plus longtemps que dans un réfrigérateur ordinaire. Dans cette zone PerfectFresh spéciale, une humidité de l'air idéale est combinée à une température entre 0°C et 3°C. Bon nombre de fruits et légumes mais aussi la viande, le poisson et les produits laitiers restent frais considérablement plus longtemps que dans un réfrigérateur ordinaire. Les vitamines et le goût restent en outre mieux conservés et les fruits et légumes préservent plus longtemps leur aspect de fraîcheur.

## PerfectFresh Pro

Grâce à des études intensives, Miele a réussi à continuer à améliorer son concept PerfectFresh pour une fraîcheur longue durée. Résultat ? PerfectFresh Pro. Dans la zone PerfectFresh Pro, vos fruits et légumes ont une fraîcheur et une durée de conservation encore meilleures. La longue conservation des aliments frais est garantie grâce à un couvercle de tiroir spécialement perforé de Miele. Cette innovation unique permet de maintenir le climat dans le compartiment humide.



# Conservation maximale de la fraîcheur des produits

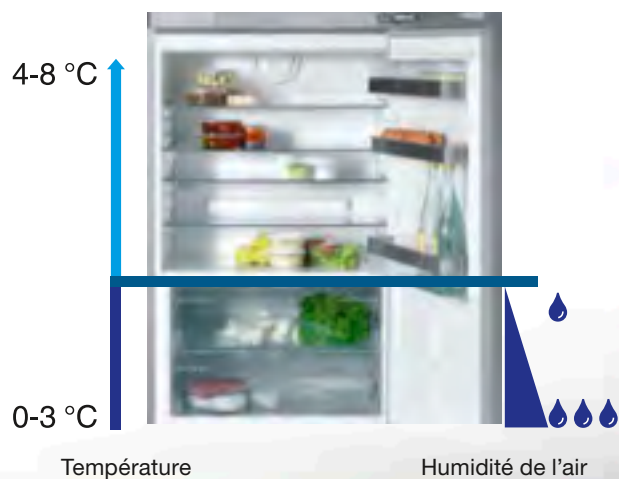
## Compartiment sec et compartiment humide

### Compartiment sec :

Dans le compartiment sec de la zone PerfectFresh, vous pouvez conserver la viande, le poisson et presque tous les produits laitiers dans des conditions idéales. La température oscille entre 0°C et 3°C.

### Compartiment humide :

Le compartiment humide de la zone PerfectFresh est conçu spécialement pour la conservation de fruits et légumes frais qui ont besoin d'une humidité élevée. Grâce à la combinaison d'une température entre 0°C et 3°C avec une humidité de l'air jusqu'à 90 %, vos aliments restent frais considérablement plus longtemps.



# Montage côte à côte

## La flexibilité des réfrigérateurs, congélateurs et caves à vin Miele



Les réfrigérateurs Miele séduisent par la diversité de leurs dimensions, leur qualité, leur design soigné, mais aussi par leur exceptionnelle flexibilité. Vous pouvez ainsi combiner deux réfrigérateurs ou opter pour l'installation classique côte à côte d'un réfrigérateur et d'un congélateur. Les appareils à encastrer suivants, de 60 cm de large, conviennent pour un meuble colonne et peuvent être combinés côte à côte : une succession fixe des appareils n'est pas nécessaire lors du montage, ce qui vous offre toute latitude pour agencer les appareils.

Niche de 140 cm	
FNS 35402 i	K 35222 iD, K 35272 iD, K 35473 iD
Niche de 178 cm	
FNS 37402 i	K 37222 iD, K 37272 iD, K 37472 iD
FNS 37402 i	KF 37272 iD, KDN 37232 iD, KFN 37282 iD, KFNS 37432 iD, KFN 37452 iDE, KF 37673 iD, KFN 37682 iD, KFN 37692 iDE
KFNS 37432 iD	K 37222 iD, K 37272 iD, K 37472 iD
KFNS 37432 iD	KFN 37282 iD, KFNS 37432 iD, KFN 37452 iDE, KFN 37682 iD, KFN 37692 iDE

Les appareils à encastrer suivants, de 60 cm de large, conviennent pour un meuble colonne et peuvent être combinés l'un sur l'autre. Au montage, un fond de meuble doit être installé entre les appareils.

Appareil inférieur	Appareil supérieur
Niche de 88 cm	
F 32202 i	K 32222 i, K 3423 i
FN 32402 i	K 32423 i, K 32222 i

Les caves à vin encastrables suivantes de largeur 60 cm peuvent être placées côte à côte. une succession fixe des appareils n'est pas nécessaire lors du montage, ce qui vous offre toute latitude pour agencer les appareils.

KWT 6322 UG	KWT 6312 UGS
KWT 6322 UG	KWT 6322 UG
KWT 6312 UGS	KWT 6312 UGS

Les appareils à poser suivants, de 60 cm de large, peuvent être combinés côte à côte :

Appareil de gauche	Appareil de droite
FN 12827 S edt/cs	K 12820 SD edt/cs
FN 14827 S ed/cs-1	K 14820 SD ed/cs, K 14827 SD ed/cs-1
KFN 14827 SDE ed/cs-2	K 14820 SD ed/cs
KWTN 14826 SDE ed/cs-2	K 14820 SD ed/cs, K 14827 SD ed/cs-1





## Efficacité énergétique et durabilité

Avec les réfrigérateurs et congélateurs Miele, vous économisez de l'énergie

Les réfrigérateurs et congélateurs Miele se distinguent par une consommation d'énergie extrêmement faible. Avec sa gamme actuelle, Miele montre qu'il est possible de concilier les meilleures prestations de réfrigération avec des économies d'énergie. Miele investit en permanence dans le développement de technologies avancées comme par exemple l'amélioration du circuit de réfrigération et l'isolation. Et le succès est au rendez-vous puisque la plupart des appareils affichent des scores nettement supérieurs à la classe d'efficacité énergétique A+. Avec un appareil de classe d'efficacité énergétique A+, vous économisez 20 % d'énergie par rapport à un appareil de classe d'efficacité énergétique A. Les appareils de classe d'efficacité énergétique A++ consomment 40 % d'énergie en moins et les modèles A+++ consomment 60 % d'énergie en moins, par rapport à un modèle comparable de classe A. Avec ces scores, Miele définit de nouvelles normes en matière environnementale. Et comme un appareil fonctionne 24 heures par jour pendant de nombreuses années, il est important d'opter pour un appareil économe. Avec un réfrigérateur Miele, vous faites le bon choix: vous préservez votre portefeuille et l'environnement.



# Miele MasterCool

## Design impressionnant

Avec ses appareils encastrables MasterCool, Miele pose de nouvelles normes. Ces splendides réfrigérateurs haut de gamme offrent une capacité immense. Ils conjuguent un design de haute qualité et des innovations fascinantes avec un confort inégalé. Les appareils MasterCool élèvent le plaisir et le confort d'utilisation à un niveau encore supérieur.



Design impressionnant



Le summum de la qualité



Design parfait



180 Confort maximal



Multiplicité des combinaisons possibles



# Caves à vin de Miele

Le plaisir assorti du style et de nombreux highlights\*



Pour le vrai amateur, le plaisir du vin commence avec le choix du vin. De la cave à la maison, tout dépendra de la durée pendant laquelle vous pourrez vous réjouir à l'idée de ses saveurs délectables. Car le bon stockage du vin a naturellement des conséquences sur sa durée de conservation. Une cave à vin Miele vous offre les conditions optimales de stockage de vos meilleurs millésimes.



Une régulation optimale de la température



Une extrême flexibilité



Un regard particulier

\* selon l'appareil





# Nos highlights pour des résultats impeccables et un confort accru

## Les caractéristiques\* des produits

### PerfectFresh


Pour maintenir vos produits frais longtemps, il ne suffit pas de s'attacher à leur qualité au moment de l'achat, encore faut-il les conserver correctement par après. Grâce à la zone PerfectFresh, vous pouvez veiller à avoir un produit frais, savoureux et sain au moment de la préparation.



**Exclusivité Miele**

### PerfectFresh Pro

Pour encore plus de goût: une technique Miele innovante permet de conserver encore plus longtemps fruits et légumes.



**Exclusivité Miele**

### FlexiLight

Éclairage parfait qui ne vous éblouit pas: la source de lumière peut être placée selon les aliments à n'importe quel niveau.




### NoFrost

Confort maximal: vous ne devez plus jamais dégivrer votre appareil. Une circulation d'air continue empêche la formation de givre sur les produits congelés.



### DynaCool

Une répartition uniforme de la température: un ventilateur offre une circulation et une répartition optimales de l'air froid.



**Exclusivité Miele**

### ComfortClean

Rapide à nettoyer : les compartiments dans la porte intérieure peuvent être facilement lavés au lave-vaisselle.

\*selon l'appareil

Réfrigérateurs sous encastrables,  
hauteur de la niche 82 – 87 cm



K 9122 Ui

### K 9122 Ui

- Classe d'efficacité énergétique A+
- Consommation d'énergie par an en kWh : 119
- Hauteur de la niche en mm : 820-870, raccordement fixe
- Zone de réfrigération : 135 litres
- Commande ComfortControl, ComfortClean

€ 969,-\*



K 9123 Ui

### K 9123 Ui

- Classe d'efficacité énergétique A++
- Consommation d'énergie par an en kWh : 92
- Hauteur de la niche en mm : 820-870, raccordement fixe
- Zone de réfrigération : 118 litres
- Commande ComfortControl, éclairage par Led, Super froid

€ 1.099,-\*

Réfrigérateurs encastrables, hau-  
teur de la niche 87 – 89 cm



K 32122 i

### K 32122 i

- Classe d'efficacité énergétique A++
- Consommation d'énergie par an en kWh : 98
- Hauteur de la niche en mm : 874-890, fixation à glissières
- Zone de réfrigération : 151 litres
- Commande PicTronic, éclairage par Led, ComfortClean, Super froid

€ 649,-\*



Réfrigérateurs encastrables,  
hauteur de la niche 87 – 89 cm



K 32142 iF

### K 32142 iF

- Classe d'efficacité énergétique A++
  - Consommation d'énergie par an en kWh : 147
  - Hauteur de la niche en mm : 874-890, fixation à glissières
  - Total : 134 l, zone de réfrigération : 118 l, zone de congélation : 16 l
  - Commande PicTronic, éclairage par Led, ComfortClean, Super froid
- € 679,-\***



K 32222 i

### K 32222 i

- Classe d'efficacité énergétique A++
  - Consommation d'énergie par an en kWh : 98
  - Hauteur de la niche en mm : 874-890, raccordement fixe
  - Zone de réfrigération : 151 l
  - Commande PicTronic, éclairage par Led, ComfortClean, Super froid
- € 749,-\***

Réfrigérateurs encastrables, hauteur de la niche 102 – 104 cm et 122 – 123 cm



K 33222 i

### K 33222 i

- Classe d'efficacité énergétique A++
  - Consommation d'énergie par an en kWh : 101
  - Hauteur de la niche en mm : 1025 - 1040, raccordement fixe
  - Zone de réfrigération : 181 litres
  - Commande PicTronic, éclairage par Led, ComfortClean, Super froid
- € 849,-\***

Réfrigérateurs encastrables,  
hauteur de la niche 102 – 104 cm  
en 122 – 123 cm



K 33442 iF

### K 33442 iF

- Classe d'efficacité énergétique A++
  - Consommation d'énergie par an en kWh : 162
  - Hauteur de la niche en mm : 1025 - 1040, raccordement fixe
  - Total : 165 l, zone de réfrigération : 149 l, zone de congélation : 16 l
  - **Commande TouchControl, éclairage FlexiLight, ComfortClean**
  - **Super froid, SoftClose**
  - **Miele@home ready**
- € 1.049,-\*



K 34122 i

### K 34122 i

- Classe d'efficacité énergétique A++
  - Consommation d'énergie par an en kWh : 162
  - Hauteur de la niche en mm : 1025 - 1040, raccordement fixe
  - Total : 165 l, zone de réfrigération : 149 l, zone de congélation : 16 l
  - **Commande TouchControl, éclairage FlexiLight, ComfortClean**
  - **Super froid, SoftClose**
  - **Miele@home ready**
- € 799,-\*



K 34142 iF

### K 34142 iF

- Classe d'efficacité énergétique A++
  - Consommation d'énergie par an en kWh : 174
  - Hauteur de la niche en mm : 1220-1236, fixation à glissières
  - Total : 201 l, zone de réfrigération : 185 l, zone de congélation : 16 l
  - **Commande PicTronic, éclairage par Led, ComfortClean, Super froid**
- € 829,-\*

Réfrigérateurs encastrables,  
hauteur de la niche 122 – 123 cm  
et 139 – 141 cm



K 34222 i

#### K 34222 i

- Classe d'efficacité énergétique A++
- Consommation d'énergie par an en kWh : 105
- Hauteur de la niche en mm : 1220-1236, raccordement fixe
- Zone de réfrigération : 217 l
- Commande PicTronic, éclairage par Led, ComfortClean, Super froid

€ 899,-\*



K 34242 iF

#### K 34242 iF

- Classe d'efficacité énergétique A++
- Consommation d'énergie par an en kWh : 174
- Hauteur de la niche en mm : 1220-1236, raccordement fixe
- Total : 201 l, zone de réfrigération : 185 l, zone de congélation : 16 l
- Commande PicTronic, éclairage par Led, ComfortClean, Super froid

€ 929,-\*



K 34272 iD

#### K 34272 iD

- Classe d'efficacité énergétique A++
- Consommation d'énergie par an en kWh : 121
- Hauteur de la niche en mm : 1220-1236, raccordement fixe
- Total : 196 l, zone de réfrigération : 137 l, zone PerfectFresh : 59 l
- Commande PicTronic, éclairage par Led, ComfortClean, Super froid

• DynaCool, PerfectFresh  
€ 999,-\*

Réfrigérateurs encastrables,  
hauteur de la niche 122 – 123 cm  
et 139 – 141 cm



K 34472 iD

### K 34472 iD

- Classe d'efficacité énergétique A++
  - Consommation d'énergie par an en kWh : 121
  - Hauteur de la niche en mm : 1220-1236, raccordement fixe
  - Total : 196 l, zone de réfrigération : 137 l, zone PerfectFresh : 59 l
  - **Commande TouchControl, éclairage FlexiLight, ComfortClean**
  - Super froid, DynaCool, PerfectFresh, SoftClose, SelfClose
  - **Miele@home ready**
- € 1.399,-\*



K 35222 iD

### K 35222 iD

- Classe d'efficacité énergétique A++
  - Consommation d'énergie par an en kWh : 109
  - Hauteur de la niche en mm : 1397-1413, raccordement fixe
  - Zone de réfrigération : 252 l
  - Commande PicTronic, éclairage par Led, ComfortClean, Super froid
  - DynaCool
- € 1.199,-\*



K 35272 iD

### K 35272 iD

- Classe d'efficacité énergétique A++
  - Consommation d'énergie par an en kWh : 125
  - Hauteur de la niche en mm : 1397-1413, raccordement fixe
  - Total : 231 l, zone de réfrigération : 172 l, zone PerfectFresh : 59 l
  - Commande PicTronic, éclairage par Led, ComfortClean, Super froid
  - DynaCool, PerfectFresh
- € 1.249,-\*



Réfrigérateurs encastrables, hauteur  
de la niche 122 – 123 cm et 139 – 141 cm

Réfrigérateurs encastrables,  
hauteur de la niche 139 – 141 cm  
et 177 – 178 cm



K 35422 iD

#### K 35422 iD


- Classe d'efficacité énergétique A++
  - Consommation d'énergie par an en kWh : 109
  - Hauteur de la niche en mm : 1397-1413, raccordement fixe
  - Zone de réfrigération : 251 l
  - Commande TouchControl, éclairage FlexiLight, ComfortClean
  - Super froid, **DynaCool, SoftClose**
  - **Miele@home ready**
- € 1.499,-\*



K 35442 iF

#### K 35442 iF

- Classe d'efficacité énergétique A++
  - Consommation d'énergie par an en kWh : 187
  - Hauteur de la niche en mm : 1397-1413, raccordement fixe
  - Total : 235 l, zone de réfrigération : 215 l, zone de congélation : 20 l
  - Commande TouchControl, éclairage FlexiLight, ComfortClean
  - Super froid, **SoftClose**
  - **Miele@home ready**
- € 1.529,-\*



K 35472 iD

#### K 35472 iD

- Classe d'efficacité énergétique A++
  - Consommation d'énergie par an en kWh : 124
  - Hauteur de la niche en mm : 1397-1413, raccordement fixe
  - Total : 230 l, zone de réfrigération : 171 l, zone PerfectFresh : 59 l
  - **Commande TouchControl, éclairage FlexiLight, ComfortClean**
  - Super froid, **DynaCool, PerfectFresh, SoftClose, SelfClose**
  - **Miele@home ready**
- € 1.699,-\*

Réfrigérateurs encastrables, hauteur de la niche 139 – 141 cm et 177 – 178 cm



K 37222 iD

### K 37222 iD

- Classe d'efficacité énergétique A++
  - Consommation d'énergie par an en kWh : 117
  - Hauteur de la niche en mm : 1772-1788, raccordement fixe
  - Zone de réfrigération : 325 l
  - Commande PicTronic, éclairage par Led, ComfortClean, Super froid
  - **DynaCool**
- € 1.299,-\*



K 37272 iD

### K 37272 iD

- Classe d'efficacité énergétique A++
  - Consommation d'énergie par an en kWh : 133
  - Hauteur de la niche en mm : 1772-1788, raccordement fixe
  - Total : 301 l, zone de réfrigération : 211 l, zone PerfectFresh : 90 l
  - Commande PicTronic, éclairage par Led, ComfortClean, Super froid
  - **DynaCool, PerfectFresh**
- € 1.499,-\*



K 37282 iDF

### K 37282 iDF

- Classe d'efficacité énergétique A++
  - Consommation d'énergie par an en kWh : 230
  - Hauteur de la niche en mm : 1772-1788, raccordement fixe
  - Total : 284 l, zone de réfrig. : 167 l, zone PerfectFresh : 90 l, zone de congél. : 27 l
  - Commande PicTronic, éclairage par Led, ComfortClean, Super froid
  - **DynaCool, PerfectFresh**
- € 1.529,-\*

Réfrigérateurs encastrables,  
hauteur de la niche 177 – 178 cm



K 37422 iD

#### K 37422 iD

- Classe d'efficacité énergétique A++
- Consommation d'énergie par an en kWh : 117
- Hauteur de la niche en mm : 1772-1788, raccordement fixe
- Zone de réfrigération : 325 l
- **Commande TouchControl, éclairage FlexiLight, ComfortClean**
- Super froid, **DynaCool, SoftClose**
- Miele@home ready

€ 1.699,-\*




K 37442 iDF

#### K 37442 iDF

- Classe d'efficacité énergétique A++
- Consommation d'énergie par an en kWh : 214
- Hauteur de la niche en mm : 1772-1788, raccordement fixe
- Total : 306 l, zone de réfrigération : 279 l, zone de congélation : 27 l
- **Commande TouchControl, éclairage FlexiLight, ComfortClean**
- Super froid, **DynaCool, SoftClose**
- Miele@home ready

€ 1.729,-\*



K 37472 iD


#### K 37472 iD

- Classe d'efficacité énergétique A++
- Consommation d'énergie par an en kWh : 133
- Hauteur de la niche en mm : 1772-1788, raccordement fixe
- Total : 301 l, zone de réfrigération : 211 l, zone PerfectFresh : 90 l
- **Commande TouchControl, éclairage FlexiLight, ComfortClean**
- Super froid, **DynaCool, PerfectFresh, SoftClose, SelfClose**
- Miele@home ready

€ 1.999,-\*

Sous réserve de modifications  
\* Prix indicatif du marché en euros  
(incl. prix TVA et Recupel)

Réfrigérateurs encastrables,  
hauteur de la niche 177 – 178 cm



K 37473 iD

### K 37473 iD

- **Classe d'efficacité énergétique A+++**
  - Consommation d'énergie par an en kWh : 89
  - Hauteur de la niche en mm : 1772-1788, raccordement fixe
  - Total : 301 l, zone de réfrigération : 211 l, zone PerfectFresh : 90 l
  - **Commande TouchControl, éclairage FlexiLight, ComfortClean**
  - Super froid, **DynaCool, PerfectFresh, SoftClose, SelfClose**
  - **Miele@home ready**
- € 2.399,-\*



Combinés réfrigération-congélation encastrables,  
hauteur de la niche 177 – 178 cm



KF 37122 iD



KF 37132 iD



KDN 37132 iD

### KF 37122 iD

- Classe d'efficacité énergétique A++
  - Consommation d'énergie par an en kWh : 228
  - Hauteur de la niche en mm : 1772-1788, fixation à glissières
  - Total : 281 l, zone de réfrigération : 224 l, zone de congélation : 57 l
  - Commande PicTronic, éclairage par Led, ComfortClean, Super froid
  - SuperFrost, **DynaCool, VarioRoom**
- € 1.349,-\*

### KF 37132 iD

- Classe d'efficacité énergétique A++
  - Consommation d'énergie par an en kWh : 235
  - Hauteur de la niche en mm : 1772-1788, fixation à glissières
  - Total : 274 l, zone de réfrigération : 194 l, zone de congélation : 80 l
  - Commande PicTronic, éclairage par Led, ComfortClean, Super froid
  - SuperFrost, **DynaCool, VarioRoom**
- € 1.349,-\*

### KDN 37132 iD

- Classe d'efficacité énergétique A++
  - Consommation d'énergie par an en kWh : 230
  - Hauteur de la niche en mm : 1772-1788, fixation à glissières
  - Total : 256 l, zone de réfrigération : 194 l, zone de congélation : 62 l
  - Commande PicTronic, éclairage par Led, ComfortClean, Super froid
  - SuperFrost, **NoFrost, DynaCool, VarioRoom**
- € 1.399,-\*

Combinés réfrigération-congélation encastrables,  
hauteur de la niche 177 – 178 cm



KF 37272 iD

### KF 37272 iD

- Classe d'efficacité énergétique A++
- Consommation d'énergie par an en kWh : 232
- Hauteur de la niche en mm : 1772-1788, raccordement fixe
- Total : 261 l, zone de réfrig. : 137 l, zone PerfectFresh : 67 l, zone de congél. : 57 l
- Commande PicTronic, éclairage par Led, ComfortClean, Super froid
- **PerfectFresh**, SuperFrost, DynaCool, VarioRoom

€ 1.599,-\*



KFN 37282 iD

### KFN 37282 iD

- Classe d'efficacité énergétique A++
- Consommation d'énergie par an en kWh : 235
- Hauteur de la niche en mm : 1772-1788, raccordement fixe
- Total : 237 l, zone de réfrig. : 108 l, zone PerfectFresh : 67 l, zone de congél. : 62 l
- Commande PicTronic, éclairage par Led, ComfortClean, Super froid
- PerfectFresh, SuperFrost, DynaCool, **NoFrost**, VarioRoom

€ 1.699,-\*



KFNS 37432 iD

### KFNS 37432 iD

- Classe d'efficacité énergétique A++
- Consommation d'énergie par an en kWh : 230
- Hauteur de la niche en mm : 1772-1788, raccordement fixe
- Total : 255 l, zone de réfrigération : 193 l, zone de congélation : 62 l
- **Commande TouchControl**, éclairage **FlexiLight**, ComfortClean, Super froid
- SuperFrost, DynaCool, NoFrost, VarioRoom, **SoftClose**
- Miele@home ready

€ 1.999,-\*



KFN 37452 iDE

#### KFN 37452 iDE

- Classe d'efficacité énergétique A++
  - Consommation d'énergie par an en kWh : 226
  - Hauteur de la niche en mm : 1772-1788, raccordement fixe
  - Total : 249 l, zone de réfrigération : 192 l, zone de congélation : 58 l
  - Commande TouchControl, éclairage FlexiLight, ComfortClean, Super froid
  - SuperFrost, DynaCool, NoFrost, VarioRoom, SoftClose, SelfClose, **IceMaker avec réservoir d'eau MyIce**
  - Miele@home ready
- € 2.199,-\*



KF 37673 iD

#### KF 37673 iD

- Classe d'efficacité énergétique A+++
  - Consommation d'énergie par an en kWh : 164
  - Hauteur de la niche en mm : 1772-1788, raccordement fixe
  - Total : 261 l, zone de réfrig. : 137 l, zone PerfectFresh : 67 l, zone de congél. : 57 l
  - Commande TouchControl, éclairage FlexiLight, ComfortClean, Super froid
  - PerfectFresh Pro, SuperFrost, DynaCool, VarioRoom, SoftClose, SelfClose
  - Miele@home ready
- € 2.199,-\*



KFN 37692 iDE

#### KFN 37692 iDE

- Classe d'efficacité énergétique A++
  - Consommation d'énergie par an en kWh : 232
  - Hauteur de la niche en mm : 1772-1788, raccordement fixe
  - Total : 234 l, zone de réfrig. : 109 l, zone PerfectFresh : 67 l, zone de congél. : 58 l
  - Commande TouchControl, éclairage FlexiLight, ComfortClean, Super froid
  - PerfectFresh Pro, SuperFrost, DynaCool, VarioRoom, SoftClose, SelfClose
  - **IceMaker, raccordement à l'arrivée d'eau et l'évacuation, Miele@home ready**
- € 2.399,-\*

Congélateurs encastrables, hauteur de la niche  
87 – 89 cm / 139 – 141 cm / 177 – 178 cm



F 32202 i

### F 32202 i

- Classe d'efficacité énergétique A++
  - Consommation d'énergie par an en kWh : 159
  - Hauteur de la niche en mm : 874-890, raccordement fixe
  - Zone de congélation : 100 l
  - Commande ComfortControl
  - SuperFrost, VarioRoom
- € 999,-\*



FN 32402 i

### FN 32402 i

- Classe d'efficacité énergétique A++
  - Consommation d'énergie par an en kWh : 159
  - Hauteur de la niche en mm : 874-890, raccordement fixe
  - Zone de congélation : 84 l
  - **Commande TouchControl, éclairage de la zone de congélation**
  - SuperFrost, NoFrost, SoftClose, VarioRoom
  - Miele@home ready
- € 1.349,-\*



FN 35402 i

### FNS 35402 i

- Classe d'efficacité énergétique A++
  - Consommation d'énergie par an en kWh : 207
  - Hauteur de la niche en mm : 1397-1413, raccordement fixe
  - Zone de congélation : 157 l
  - Commande TouchControl, éclairage de la zone de congélation
  - SuperFrost, NoFrost, SoftClose, VarioRoom
  - **Side-by-Side, Miele@home ready**
- € 1.829,-\*





FN 37402 i

#### **FN 37402 i**

- Classe d'efficacité énergétique A++
  - Consommation d'énergie par an en kWh : 244
  - Hauteur de la niche en mm : 1772-1788, raccordement fixe
  - Zone de congélation : 213 l
  - Commande TouchControl, éclairage de la zone de congélation
  - SuperFrost, NoFrost, SoftClose, VarioRoom
  - Side-by-Side, Miele@home ready
- € 1.999,-\***

Armoires à vin encastrables, hauteur de la niche 82 – 87 cm



KWT 6321 UG

### KWT 6321 UG

- Façade verre teinté avec filtre UV
- Classe d'efficacité énergétique B
- Consommation d'énergie par an en kWh : 195
- Hauteur de la niche en mm : 820-870
- Total : 94 l, nombres de bouteilles (0,75 l): 34
- Commande ComfortControl, éclairage par Led, 2 zones climatiques
- DynaCool, FlexiFrame, filtre à charbon Active AirClean

€ 2.199,-\*



KWT 6322 UG

### KWT 6322 UG

- Façade verre teinté avec filtre UV
- Classe d'efficacité énergétique A
- Consommation d'énergie par an en kWh : 144
- Hauteur de la niche en mm : 820-870
- Total : 94 l, nombres de bouteilles (0,75 l): 34
- **Commande TouchControl**, éclairage par Led, 2 zones climatiques
- DynaCool, FlexiFrame, filtre à charbon Active AirClean,

• **Push-to-open, SoftClose**

€ 2.799,-\*



KWT 6312 UGS

### KWT 6312 UGS

- Façade verre teinté avec filtre UV
- Classe d'efficacité énergétique A
- Consommation d'énergie par an en kWh : 145
- Hauteur de la niche en mm : 820-870
- Total : 110 l, nombres de bouteilles (0,75 l): 46
- Commande TouchControl, éclairage par Led, **1 zone climatique**
- DynaCool, FlexiFrame, filtre à charbon Active AirClean,

• **Push-to-open, SoftClose, présentoir à bouteilles, SommelierSet**

€ 2.799,-\*

MasterCool – Réfrigérateurs encastrables,  
hauteur de la niche 213 cm – largeur 77 – 92 cm



K 1801 Vi

### K 1801 Vi <sup>2</sup>

- Classe d'efficacité énergétique A+
  - Consommation d'énergie par an en kWh : 181
  - Mesures de la niche (h x l) en mm : 2.134 x 762, raccordement fixe
  - Total : 446 l, zone de réfrigération: 322 l, zone PerfectFresh : 124 l
  - Commande TouchControl, éclairage BrilliantLight
  - Super froid, DynaCool, MasterFresh, Drop and Lock
- € 7.499,-\***

<sup>2</sup> charnières à droite, commutables



K 1901 Vi

### K 1901 Vi <sup>2</sup>

- Classe d'efficacité énergétique A+
  - Consommation d'énergie par an en kWh : 194
  - Mesures de la niche (h x l) en mm : 2.134 x 915, raccordement fixe
  - Total : 554 l, zone de réfrigération: 400 l, zone PerfectFresh : 154 l
  - Commande TouchControl, éclairage BrilliantLight
  - Super froid, DynaCool, MasterFresh, Drop and Lock
- € 7.799,-\***

<sup>2</sup> charnières à droite, commutables

MasterCool – Combinaisons réfrigérateur-congélateur encastrables, hauteur de la niche 213 cm – largeur 77-92 cm



KF 1801/1811 Vi

### KF 1801/1811 Vi <sup>3</sup>

- Classe d'efficacité énergétique A+
  - Consommation d'énergie par an en kWh : 356
  - Mesures de la niche (h x l) en mm : 2.134 x 762, raccordement fixe
  - Total : 309 l, zone de réfrig.: 173 l, zone PerfectFresh : 56 l, zone de congél. : 80 l
  - Commande TouchControl, éclairage BrilliantLight
  - Super froid, DynaCool, MasterFresh, Drop and Lock
  - SuperFrost, NoFrost, IceMaker, raccordement à l'arrivée d'eau et l'évacuation
- € 8.399,-\***

<sup>3</sup> 01= charnières à droite / 11 = charnières à gauche

MasterCool – Combinaisons réfrigérateur-congélateur encastrables, hauteur de la niche 213 cm – largeur 77-92 cm

MasterCool – Congélateurs encastrables, hauteur de la niche 213 cm, largeur 45 cm



KF 1901/1911 Vi



F 1472 Vi



F 1411 Vi

### KF 1901/1911 Vi <sup>3</sup>

- Classe d'efficacité énergétique A+
  - Consommation d'énergie par an en kWh : 405
  - Mesures de la niche (h x l) en mm : 2.134 x 915, raccordement fixe
  - Total : 383 l, zone de réfrig. : 208 l, zone PerfectFresh : 70 l, zone de congél. : 105 l
  - Commande TouchControl, éclairage BrilliantLight
  - Super froid, DynaCool, MasterFresh, Drop and Lock
  - SuperFrost, NoFrost, IceMaker, raccordement à l'arrivée d'eau et l'évacuation
- € 8.799,-\***

<sup>3</sup> 01= charnières à droite / 11 = charnières à gauche

### F 1472 Vi <sup>4</sup>

- Classe d'efficacité énergétique A+
  - Consommation d'énergie par an en kWh : 292
  - Mesures de la niche (h x l) en mm : 2.134 x 457, raccordement fixe
  - zone de congélation : 192 l
  - Paniers métalliques dans la porte, extractibles : 1
  - Commande TouchControl, éclairage BrilliantLight, Drop and Lock
  - SuperFrost, NoFrost, IceMaker, **raccordement à l'arrivée d'eau et l'évacuation**
- € 7.399,-\***

<sup>4</sup> charnières à gauche, non commutables

### F 1411 Vi <sup>4</sup>

- Classe d'efficacité énergétique A+
  - Consommation d'énergie par an en kWh : 305
  - Mesures de la niche (h x l) en mm : 2.134 x 457, raccordement fixe
  - zone de congélation : 205 l
  - Paniers métalliques dans la porte, extractibles : 4
  - Commande TouchControl, éclairage BrilliantLight, Drop and Lock
  - SuperFrost, NoFrost, **IceMaker à l'intérieur de l'appareil**
  - raccordement à l'arrivée d'eau et l'évacuation
- € 7.099,-\***

<sup>4</sup> charnières à gauche, non commutables



MasterCool –  
Congélateurs encastrables, hauteur de la niche 213 cm,  
largeur 77 – 92 cm



F 1811 Vi

#### F 1811 Vi <sup>5</sup>

- Classe d'efficacité énergétique A+
  - Consommation d'énergie par an en kWh : 415
  - Mesures de la niche (h x l) en mm : 2.134 x 762, raccordement fixe
  - Zone de congélation : 403 l
  - Paniers métalliques dans la porte, extractibles : 4
  - Commande TouchControl, éclairage BrilliantLight, Drop and Lock
  - SuperFrost, NoFrost, IceMaker à l'intérieur de l'appareil
  - raccordement à l'arrivée d'eau et l'évacuation
- € 7.999,-\***

<sup>5</sup> charnières à gauche, commutables



F 1911 Vi

#### F 1911 Vi <sup>5</sup>

- Classe d'efficacité énergétique A+
  - Consommation d'énergie par an en kWh : 484
  - Mesures de la niche (h x l) en mm : 2.134 x 914, raccordement fixe
  - zone de congélation : 502 l
  - Paniers métalliques dans la porte, extractibles : 4
  - Commande TouchControl, éclairage BrilliantLight, Drop and Lock
  - SuperFrost, NoFrost, IceMaker à l'intérieur de l'appareil
  - raccordement à l'arrivée d'eau et l'évacuation
- € 8.399,-\***

<sup>5</sup> charnières à gauche, commutables

MasterCool –  
Armoire à vin encastrable, hauteur  
de la niche 213 cm, largeur 61 cm



K 35222 iD

#### KWT 1602/1612 Vi <sup>3</sup>

- Façade verre teinté avec filtre UV
  - Classe d'efficacité énergétique C
  - Consommation d'énergie par an en kWh : 295
  - Mesures de la niche (h x l) en mm : 2.134 x 610
  - Total : 365 l, 14 clayettes en bois
  - Commande ComfortControl, 3 zones climatiques
  - DynaCool, FlexiFrame, filtre à charbon Active AirClean
- € 9.099,-\***

<sup>3</sup> 02= charnières à droite / 12 = charnières à gauche

Sous réserve de modifications  
\* Prix indicatif du marché en euros  
(incl. prix TVA et Recupel)

## Le Froid autonome avec habillage en inox

Réfrigérateurs autonomes avec habillage en inox, largeur 60 cm – hauteur 185 cm

Combinés réfrigération-congélation avec habillage en inox, largeur 60 – 75 cm – hauteur 185 – 202 cm



K 14820 SD ed/cs

### K 14820 SD ed/cs

- Avec habillage en inox
  - Classe d'efficacité énergétique A+
  - Consommation d'énergie par an en kWh : 148
  - Dimension en mm l x h x p : 600 x 1850 x 630
  - Zone de réfrigération : 384 liter
  - Commande TouchControl, éclairage par Led
  - SoftClose, ComfortClean, EasyOpen, Super froid
  - DynaCool, Active Airclean
- € 1.499,-\*



K 14827 SD ed/cs

### K 14827 SD ed/cs

- Avec habillage en inox
  - Classe d'efficacité énergétique A++
  - Consommation d'énergie par an en kWh : 133
  - Dimension en mm l x h x p : 600 x 1850 x 650
  - Total : 358 l, zone de réfrigération : 242 l, zone PerfectFresh : 116 l
  - Commande TouchControl, éclairage par Led
  - ComfortClean, EasyOpen, SoftClose, Super froid
  - DynaCool, **PerfectFresh**, Active Airclean
- € 2.099,-\*



KFN 12943 SD edt/cs

### KFN 12943 SD edt/cs

- Avec habillage en inox
  - Classe d'efficacité énergétique A+
  - Consommation d'énergie par an en kWh : 371
  - Dimension en mm l x h x p : 750 x 2020 x 630
  - Total : 453 l, zone de réfrigération : 338 l, zone de congélation : 115 l
  - Commande ComfortControl
  - ComfortClean, EasyOpen
  - DynaCool, SuperFrost, NoFrost, VarioRoom
- € 2.099,-\*

## Le Froid autonome avec habillage en inox

Combinés réfrigération-congélation  
avec habillage en inox,  
largeur 60 – 75 cm –  
hauteur 185 – 202 cm

Congélateur autonome avec habillage en inox, largeur 60 cm – hauteur 185 cm



KFN 14827 SDE ed/cs-2



KWTN 14826 SDE ed/cs-2



FN 14827 S ed/cs-1

### KFN 14827 SDE ed/cs-2

- Avec habillage en inox
  - Classe d'efficacité énergétique A++
  - Consommation d'énergie par an en kWh : 269
  - Dimension en mm l x h x p : 600 x 1850 x 650
  - Total : 272 l, zone PerfectFresh : 155 l, zone de congélation : 117 l
  - **Commande TouchControl, éclairage par Led**
  - ComfortClean, EasyOpen, **Super froid, SoftClose, PerfectFresh, IceMaker à l'intérieur de l'appareil, raccordement à l'arrivée d'eau et l'évacuation**
  - DynaCool, SuperFrost, NoFrost, VarioRoom, filtre à charbon **Active AirClean**
- € 2.799,-\*

### KWTN 14826 SDE ed/cs-2

- Avec habillage en inox
  - Classe d'efficacité énergétique A++
  - Consommation d'énergie par an en kWh : 218
  - Dimension en mm l x h x p : 600 x 1850 x 630
  - Total : 243 l, zone de congélation : 117 l, **zone de mise en température du vin : 126 l, nobmres de bouteilles (0,75 l) : 41**
  - Commande TouchControl, éclairage par Led
  - EasyOpen, SoftClose
  - IceMaker à l'intérieur de l'appareil, raccordement à l'arrivée d'eau et l'évacuation
  - DynaCool, SuperFrost, NoFrost, VarioRoom, filtre à charbon Active AirClean
- € 3.099,-\*

### FN 14827 S ed/cs-1

- Avec habillage en inox
  - Classe d'efficacité énergétique A++
  - Consommation d'énergie par an en kWh : 284
  - Dimension en mm l x h x p : 600 x 1850 x 650
  - zone de congélation : 261 l
  - Commande TouchControl, éclairage par Led
  - ComfortClean, EasyOpen, SoftClose
  - SuperFrost, NoFrost, VarioRoom, filtre à charbon Active AirClean
- € 1.799,-\*

## Le Froid autonome avec habillage en inox

Armoires à vin de mise en température  
avec habillage en inox,  
largeur 70 cm – hauteur 192 cm



KWT 6831 SG



KWT 6832 SGS

### KWT 6831 SG

- Façade verre teinté avec filtre UV
  - Classe d'efficacité énergétique B
  - Consommation d'énergie par an en kWh : 245
  - Dimension en mm l x h x p : 700 x 1920 x 750
  - Total : 505 l, nombres de bouteilles (0,75 l): 178
  - Commande TouchControl, éclairage par Led, 3 zones climatiques
  - DynaCool, FlexiFrame, filtre à charbon Active AirClean
  - SoftClose, présentoir à bouteille
- € 4.499,-\*

### KWT 6832 SGS

- Façade verre teinté avec filtre UV
  - Classe d'efficacité énergétique B
  - Consommation d'énergie par an en kWh : 245
  - Dimension en mm l x h x p : 700 x 1920 x 750
  - Total : 505 l, nombres de bouteilles (0,75 l): 178
  - Commande TouchControl, éclairage par Led, 3 zones climatiques
  - DynaCool, FlexiFrame, filtre à charbon Active AirClean
  - SoftClose, présentoir à bouteille,
- SommelierSet**  
€ 4.999,-\*






Bordeaux

# Réfrigérateurs sous-encastrables et encastrables



Type	K 9122 Ui	K 9123 Ui	K 32122 i
Réfrigérateurs	●	●	●
<b>Modèle</b>			
Convient pour encastrement/sous-encastrement/habillage	●/●/–	●/●/–	●/–/–
Charnières de porte/commutables/Montage Side-by-Side	droite/●/–	Tiroir télesc./–/–	droite/●/–
<b>Design</b>			
Éclairage zone de réfrigération	●	●	●
Type d'éclairage	Ampoule	LED	LED
Eclairage PerfectFresh Pro LED	–	–	–
<b>Confort d'utilisation</b>			
MasterFresh/PerfectFresh/SelfClose	–/–/–	–/–/–	–/–/–
PerfectFresh Pro avec système d'information	–	–	–
ComfortClean/DynaCool	●/–	–/–	●/–
Amortisseur de fermeture de la porte SoftClose/Drop and Lock	–/–	–/–	–/–
<b>Commande</b>			
Réglage et affichage électronique de la température	ComfortControl	ComfortControl	PicTronic
Possibilité de désactiver le réfrigérateur	–	–	–
Super froid	–	●	●
Nombre de zones climatiques	1	1	1
<b>Réfrigérateur/zone de réfrigération</b>			
Clayettes en verre de sécurité réglables en hauteur	●	–	●
Nombre de clayettes/clayettes en deux parties	3/1	2/–	3/–
Porte-bouteilles en métal chromé	–	–	–
Nombre de bacs à légumes extractibles	1	–	2
Compartment pour beurre et fromage	●	–	–
VarioBord pour verres/conserves	–	–	–
Balconnet continu/Demi-balconnet	–/1	–/–	2/–
Porte-bouteilles à l'intérieur de la porte	1	–	1
<b>Efficacité et durabilité</b>			
Classe d'efficacité énergétique	A+	A++	A++
Consommation d'énergie par an/en 24 heures en kWh	119/0,324	92/0,250	98/0,266
<b>Sécurité</b>			
Fonction de verrouillage	–	–	●
Alarme de porte/de température sonore	–/–	–/–	–/–
Alarme de porte/de température optique	–/–	–/–	–/–
<b>Caractéristiques techniques</b>			
Dimensions de la niche en mm (H x L)	820 – 870 x 600	820 – 870 x 560 – 570	874 – 890 x 560 – 570
Technique de fixation	Raccordement fixe	Raccordement fixe	Fixation à glissières
Poids max. de la façade de porte du réfrigérateur en kg	10/–	10/–	17/–
Classe climatique	SN-T	SN-T	SN-T
Volume utile en l	135	118	151
Réfrigérateur en l/Zone PerfectFresh en l	135/0	118/0	151/0
Congélateur 4 étoiles en l	0	0	0
Temps de conservation en cas de panne/Puissance de congélation en h/kg	0/0,0	0/0,0	0/0,0
Puissance sonore en dB(A) re1pW	39	39	34
Courant en milliampères (mA)	1.200	1.200	1.200
<b>Accessoires fournis</b>			
Beurrier/oeufrier	–/●	–/–	–/●
<b>Prix indicatif du marché en euros (cotisation Recupel et TVA comprise)</b>	<b>969,–</b>	<b>1.099,–</b>	<b>649,–</b>

# Réfrigérateurs encastrables



Type	K 32142 iF	K 32222 i	K 33222 i
Réfrigérateurs	●	●	●
<b>Modèle</b>			
Convient pour encastrement/sous-encastrement/habillage	●/-/-	●/-/-	●/-/-
Charnières de porte/commutables/Montage Side-by-Side	droite/●/-	droite/●/-	droite/●/-
<b>Design</b>			
Éclairage zone de réfrigération	●	●	●
Type d'éclairage	LED	LED	LED
Eclairage PerfectFresh Pro LED	-	-	-
<b>Confort d'utilisation</b>			
MasterFresh/PerfectFresh/SelfClose	-/-/-	-/-/-	-/-/-
PerfectFresh Pro avec système d'information	-	-	-
ComfortClean/DynaCool	●/-	●/-	●/-
Amortisseur de fermeture de la porte SoftClose/Drop and Lock	-/-	-/-	-/-
<b>Commande</b>			
Réglage et affichage électronique de la température	PicTronic	PicTronic	PicTronic
Possibilité de désactiver le réfrigérateur	-	-	-
Super froid	●	●	●
Nombre de zones climatiques	2	1	1
<b>Réfrigérateur/zone de réfrigération</b>			
Clayettes en verre de sécurité réglables en hauteur	●	●	●
Nombre de clayettes/clayettes en deux parties	2/-	3/-	4/-
Porte-bouteilles en métal chromé	-	-	-
Nombre de bacs à légumes extractibles	2	2	2
Compartment pour beurre et fromage	-	-	-
VarioBord pour verres/conserves	-	-	-
Balconnet continu/Demi-balconnet	2/-	2/-	3/-
Porte-bouteilles à l'intérieur de la porte	1	1	1
<b>Efficacité et durabilité</b>			
Classe d'efficacité énergétique	A++	A++	A++
Consommation d'énergie par an/en 24 heures en kWh	147/0,401	98/0,267	101/0,275
<b>Sécurité</b>			
Fonction de verrouillage	●	●	●
Alarme de porte/de température sonore	-/-	-/-	-/-
Alarme de porte/de température optique	-/-	-/-	-/-
<b>Caractéristiques techniques</b>			
Dimensions de la niche en mm (H x L)	874 – 890 x 560 – 570	874 – 890 x 560 – 570	1.025 – 1.040 x 560 – 570
Technique de fixation	Fixation à glissières	Raccordement fixe	Raccordement fixe
Poids max. de la façade de porte du réfrigérateur en kg	17/-	17/-	16/-
Classe climatique	N	SN-T	SN-T
Volume utile en l	134	151	181
Réfrigérateur en l/Zone PerfectFresh en l	118/0	151/0	181/0
Congélateur 4 étoiles en l	16	0	0
Temps de conservation en cas de panne/Puissance de congélation en h/kg	15/2,0	0/0,0	0/0,0
Puissance sonore en dB(A) re1pW	35	35	33
Courant en milliampères (mA)	1.200	1.200	1.200
<b>Accessoires fournis</b>			
Beurrier/oeufrier	-/●	-/●	-/●
<b>Prix indicatif du marché en euros (cotisation Recupel et TVA comprise)</b>	<b>679,-</b>	<b>749,-</b>	<b>849,-</b>

# Réfrigérateurs encastrables



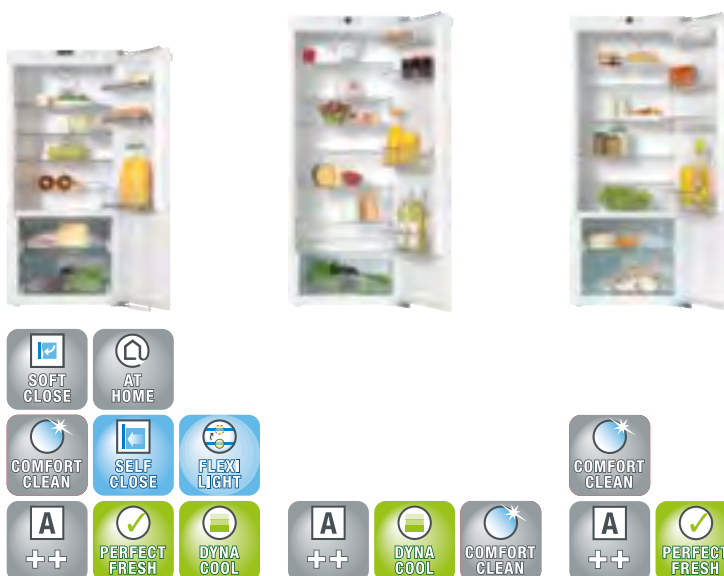
Type	K 33442 iF	K 34122 i	K 34142 iF
Réfrigérateurs	●	●	●
<b>Modèle</b>			
Convient pour encastrement/sous-encastrement/habillage	●/-/-	●/-/-	●/-/-
Charnières de porte/commutables/Montage Side-by-Side	droite/●/-	droite/●/-	droite/●/-
<b>Design</b>			
Éclairage zone de réfrigération	●	●	●
Type d'éclairage	FlexiLight	LED	LED
Eclairage PerfectFresh Pro LED	-	-	-
<b>Confort d'utilisation</b>			
MasterFresh/PerfectFresh/SelfClose	-/-/-	-/-/-	-/-/-
PerfectFresh Pro avec système d'information	-	-	-
ComfortClean/DynaCool	●/-	●/-	●/-
Amortisseur de fermeture de la porte SoftClose/Drop and Lock	●/-	-/-	-/-
<b>Commande</b>			
Réglage et affichage électronique de la température	TouchControl	PicTronic	PicTronic
Possibilité de désactiver le réfrigérateur	-	-	-
Super froid	●	●	●
Nombre de zones climatiques	2	1	2
<b>Réfrigérateur/zone de réfrigération</b>			
Clayettes en verre de sécurité réglables en hauteur	●	●	●
Nombre de clayettes/clayettes en deux parties	3/-	5/-	4/-
Porte-bouteilles en métal chromé	-	-	-
Nombre de bacs à légumes extractibles	2	1	1
Compartiment pour beurre et fromage	-	-	-
VarioBord pour verres/conserves	-	-	-
Balconnet continu/Demi-balconnet	3/-	3/-	3/-
Porte-bouteilles à l'intérieur de la porte	1	1	1
<b>Efficacité et durabilité</b>			
Classe d'efficacité énergétique	A++	A++	A++
Consommation d'énergie par an/en 24 heures en kWh	162/0,442	105/0,286	174/0,476
<b>Sécurité</b>			
Fonction de verrouillage	●	●	●
Alarme de porte/de température sonore	●/-	-/-	-/-
Alarme de porte/de température optique	●/-	-/-	-/-
<b>Caractéristiques techniques</b>			
Dimensions de la niche en mm (H x L)	1.024 – 1.040 x 560 – 570	1.220 – 1.236 x 560 – 570	1.220 – 1.236 x 560 – 570
Technique de fixation	Raccordement fixe	Fixation à glissières	Fixation à glissières
Poids max. de la façade de porte du réfrigérateur en kg	13/-	16/-	16/-
Classe climatique	ST	SN-T	N
Volume utile en l	165	217	201
Réfrigérateur en l/Zone PerfectFresh en l	149/0	217/0	185/0
Congélateur 4 étoiles en l	16	0	16
Temps de conservation en cas de panne/Puissance de congélation en h/kg	15/2,0	0/0,0	15/2,0
Puissance sonore en dB(A) re1pW	38	35	36
Courant en milliampères (mA)	1.200	1.200	1.200
<b>Accessoires fournis</b>			
Beurrer/oeufrier	●/●	-/●	-/●
<b>Prix indicatif du marché en euros (cotisation Recupel et TVA comprise)</b>	<b>1.049,-</b>	<b>799,-</b>	<b>829,-</b>





Type	K 34222 i	K 34242 iF	K 34272 iD
Réfrigérateurs	●	●	●
<b>Modèle</b>			
Convient pour encastrement/sous-encastrement/habillage	●/-/-	●/-/-	●/-/-
Charnières de porte/commutables/Montage Side-by-Side	droite/●/-	droite/●/-	droite/●/-
<b>Design</b>			
Éclairage zone de réfrigération	●	●	●
Type d'éclairage	LED	LED	LED
Eclairage PerfectFresh Pro LED	-	-	-
<b>Confort d'utilisation</b>			
MasterFresh/PerfectFresh/SelfClose	-/-/-	-/-/-	-/●/-
PerfectFresh Pro avec système d'information	-	-	-
ComfortClean/DynaCool	●/-	●/-	●/●
Amortisseur de fermeture de la porte SoftClose/Drop and Lock	-/-	-/-	-/-
<b>Commande</b>			
Réglage et affichage électronique de la température	PicTronic	PicTronic	PicTronic
Possibilité de désactiver le réfrigérateur	-	-	-
Super froid	●	●	●
Nombre de zones climatiques	1	2	2
<b>Réfrigérateur/zone de réfrigération</b>			
Clayettes en verre de sécurité réglables en hauteur	●	●	●
Nombre de clayettes/clayettes en deux parties	5/-	4/-	4/-
Porte-bouteilles en métal chromé	-	-	-
Nombre de bacs à légumes extractibles	1	1	-
Compartment pour beurre et fromage	-	-	-
VarioBord pour verres/conserves	-	-	-
Balconnet continu/Demi-balconnet	3/-	3/-	2/-
Porte-bouteilles à l'intérieur de la porte	1	1	1
<b>Efficacité et durabilité</b>			
Classe d'efficacité énergétique	A++	A++	A++
Consommation d'énergie par an/en 24 heures en kWh	105/0,286	174/0,476	121/0,329
<b>Sécurité</b>			
Fonction de verrouillage	●	●	●
Alarme de porte/de température sonore	-/-	-/-	●/-
Alarme de porte/de température optique	-/-	-/-	-/-
<b>Caractéristiques techniques</b>			
Dimensions de la niche en mm (H x L)	1.220 – 1.236 x 560 – 570	1.220 – 1.236 x 560 – 570	1.220 – 1.236 x 560 – 570
Technique de fixation	Raccordement fixe	Raccordement fixe	Raccordement fixe
Poids max. de la façade de porte du réfrigérateur en kg	19/-	19/-	19/-
Classe climatique	SN-T	N-ST	SN-T
Volume utile en l	217	201	200
Réfrigérateur en l/Zone PerfectFresh en l	217/0	185/0	140/60
Congélateur 4 étoiles en l	0	16	0
Temps de conservation en cas de panne/Puissance de congélation en h/kg	0/0,0	15/2,0	-/-
Puissance sonore en dB(A) re1pW	36	38	38
Courant en milliampères (mA)	1.200	1.200	1.200
<b>Accessoires fournis</b>			
Beurrier/oeufrier	-/●	-/●	-/●
<b>Prix indicatif du marché en euros (cotisation Recupel et TVA comprise)</b>	<b>899,-</b>	<b>929,-</b>	<b>999,-</b>

# Réfrigérateurs encastrables



Type	K 34472 iD	K 35222 iD	K 35272 iD
Réfrigérateurs	●	●	●
<b>Modèle</b>			
Convient pour encastrement/sous-encastrement/habillage	●/-/-	●/-/-	●/-/-
Charnières de porte/commutables/Montage Side-by-Side	droite/●/-	droite/●/-	droite/●/-
<b>Design</b>			
Éclairage zone de réfrigération	●	●	●
Type d'éclairage	FlexiLight	LED	LED
Eclairage PerfectFresh Pro LED	-	-	-
<b>Confort d'utilisation</b>			
MasterFresh/PerfectFresh/SelfClose	-/●/●	-/-/-	-/●/-
PerfectFresh Pro avec système d'information	-	-	-
ComfortClean/DynaCool	●/●	●/●	●/●
Amortisseur de fermeture de la porte SoftClose/Drop and Lock	●/-	-/-	-/-
<b>Commande</b>			
Réglage et affichage électronique de la température	TouchControl	PicTronic	PicTronic
Possibilité de désactiver le réfrigérateur	-	-	-
Super froid	●	●	●
Nombre de zones climatiques	2	1	2
<b>Réfrigérateur/zone de réfrigération</b>			
Clayettes en verre de sécurité réglables en hauteur	●	●	●
Nombre de clayettes/clayettes en deux parties	3/-	6/-	5/-
Porte-bouteilles en métal chromé	●	-	-
Nombre de bacs à légumes extractibles	-	1	-
Compartment pour beurre et fromage	-	-	-
VarioBord pour verres/conserves	-	-	-
Balconnet continu/Demi-balconnet	2/-	2/-	3/-
Porte-bouteilles à l'intérieur de la porte	1	2	1
<b>Efficacité et durabilité</b>			
Classe d'efficacité énergétique	A++	A++	A++
Consommation d'énergie par an/en 24 heures en kWh	121/0,325	109/0,296	125/0,340
<b>Sécurité</b>			
Fonction de verrouillage	●	●	●
Alarme de porte/de température sonore	●/-	-/-	●/-
Alarme de porte/de température optique	●/-	-/-	-/-
<b>Caractéristiques techniques</b>			
Dimensions de la niche en mm (H x L)	1.220 – 1.236 x 560 – 570	1.397 – 1.413 x 560 – 570	1.397 – 1.413 x 560 – 570
Technique de fixation	Raccordement fixe	Raccordement fixe	Raccordement fixe
Poids max. de la façade de porte du réfrigérateur en kg	19/-	21/-	21/-
Classe climatique	SN-T	SN-T	SN-ST
Volume utile en l	196	252	231
Réfrigérateur en l/Zone PerfectFresh en l	137/59	252/0	172/59
Congélateur 4 étoiles en l	0	0	0
Temps de conservation en cas de panne/Puissance de congélation en h/kg	0/-	0/0,0	0/0,0
Puissance sonore en dB(A) re1pW	38	36	36
Courant en milliampères (mA)	1.200	1.200	1.200
<b>Accessoires fournis</b>			
Beurrer/oeufrier	●/●	-/●	-/●
<b>Prix indicatif du marché en euros (cotisation Recupel et TVA comprise)</b>	<b>1.399,-</b>	<b>1.199,-</b>	<b>1.249,-</b>




Type	K 35422 iD	K 35442 iF	K 35472 iD
Réfrigérateurs	●	●	●
<b>Modèle</b>			
Convient pour encastrement/sous-encastrement/habillage	●/-/-	●/-/-	●/-/-
Charnières de porte/commutables/Montage Side-by-Side	droite/●/-	droite/●/-	droite/●/-
<b>Design</b>			
Éclairage zone de réfrigération	●	●	●
Type d'éclairage	FlexiLight	FlexiLight	FlexiLight
Eclairage PerfectFresh Pro LED	-	-	-
<b>Confort d'utilisation</b>			
MasterFresh/PerfectFresh/SelfClose	-/-/-	-/-/-	-/●/●
PerfectFresh Pro avec système d'information	-	-	-
ComfortClean/DynaCool	●/●	●/-	●/●
Amortisseur de fermeture de la porte SoftClose/Drop and Lock	●/-	●/-	●/-
<b>Commande</b>			
Réglage et affichage électronique de la température	TouchControl	TouchControl	TouchControl
Possibilité de désactiver le réfrigérateur	-	-	-
Super froid	●	●	●
Nombre de zones climatiques	1	2	2
<b>Réfrigérateur/zone de réfrigération</b>			
Clayettes en verre de sécurité réglables en hauteur	●	●	●
Nombre de clayettes/clayettes en deux parties	6/-	4/-	4/-
Porte-bouteilles en métal chromé	●	●	●
Nombre de bacs à légumes extractibles	1	1	-
Compartiment pour beurre et fromage	-	-	-
VarioBord pour verres/conserves	-	-	-
Balconnet continu/Demi-balconnet	2/-	2/-	3/-
Porte-bouteilles à l'intérieur de la porte	2	2	1
<b>Efficacité et durabilité</b>			
Classe d'efficacité énergétique	A++	A++	A++
Consommation d'énergie par an/en 24 heures en kWh	109/0,296	187/0,512	124/0,339
<b>Sécurité</b>			
Fonction de verrouillage	●	●	●
Alarme de porte/de température sonore	●/-	●/-	●/-
Alarme de porte/de température optique	●/-	●/-	●/-
<b>Caractéristiques techniques</b>			
Dimensions de la niche en mm (H x L)	1.397 – 1.413 x 560 – 570	1.397 – 1.413 x 560 – 570	1.397 – 1.413 x 560 – 570
Technique de fixation	Raccordement fixe	Raccordement fixe	Raccordement fixe
Poids max. de la façade de porte du réfrigérateur en kg	21/-	21/-	21/-
Classe climatique	SN-T	SN-ST	SN-ST
Volume utile en l	251	235	230
Réfrigérateur en l/Zone PerfectFresh en l	251/0	215/0	171/59
Congélateur 4 étoiles en l	0	20	0
Temps de conservation en cas de panne/Puissance de congélation en h/kg	0/0,0	15/2,0	0/0,0
Puissance sonore en dB(A) re1pW	36	38	36
Courant en milliampères (mA)	1.200	1.200	1.200
<b>Accessoires fournis</b>			
Beurrer/oeufrier	●/●	●/●	●/●
<b>Prix indicatif du marché en euros (cotisation Recupel et TVA comprise)</b>	<b>1.499,-</b>	<b>1.529,-</b>	<b>1.699,-</b>

# Réfrigérateurs encastrables



Type	K 37222 iD	K 37272 iD	K 37282 iDF
Réfrigérateurs	●	●	●
<b>Modèle</b>			
Convient pour encastrement/sous-encastrement/habillage	●/-/-	●/-/-	●/-/-
Charnières de porte/commutables/Montage Side-by-Side	droite/●/-	droite/●/-	droite/●/-
<b>Design</b>			
Éclairage zone de réfrigération	●	●	●
Type d'éclairage	LED	LED	LED
Eclairage PerfectFresh Pro LED	-	-	-
<b>Confort d'utilisation</b>			
MasterFresh/PerfectFresh/SelfClose	-/-/-	-/●/-	-/●/-
PerfectFresh Pro avec système d'information	-	-	-
ComfortClean/DynaCool	●/●	●/●	●/●
Amortisseur de fermeture de la porte SoftClose/Drop and Lock	-/-	-/-	-/-
<b>Commande</b>			
Réglage et affichage électronique de la température	PicTronic	PicTronic	PicTronic
Possibilité de désactiver le réfrigérateur	-	-	-
Super froid	●	●	●
Nombre de zones climatiques	1	2	3
<b>Réfrigérateur/zone de réfrigération</b>			
Clayettes en verre de sécurité réglables en hauteur	●	●	●
Nombre de clayettes/clayettes en deux parties	7/-	6/-	4/-
Porte-bouteilles en métal chromé	-	-	-
Nombre de bacs à légumes extractibles	2	-	-
Compartment pour beurre et fromage	-	-	-
VarioBord pour verres/conserves	-	-	-
Balconnet continu/Demi-balconnet	3/-	3/-	3/-
Porte-bouteilles à l'intérieur de la porte	2	2	2
<b>Efficacité et durabilité</b>			
Classe d'efficacité énergétique	A++	A++	A++
Consommation d'énergie par an/en 24 heures en kWh	117/0,319	133/0,363	230/0,630
<b>Sécurité</b>			
Fonction de verrouillage	●	●	●
Alarme de porte/de température sonore	-/-	●/-	●/-
Alarme de porte/de température optique	-/-	-/-	-/-
<b>Caractéristiques techniques</b>			
Dimensions de la niche en mm (H x L)	1.772 – 1.788 x 560 – 570	1.772 – 1.788 x 560 – 570	1.772 – 1.788 x 560 – 570
Technique de fixation	Raccordement fixe	Raccordement fixe	Raccordement fixe
Poids max. de la façade de porte du réfrigérateur en kg	26/-	26/-	26/-
Classe climatique	SN-T	SN-ST	SN-ST
Volume utile en l	325	301	284
Réfrigérateur en l/Zone PerfectFresh en l	325/0	211/90	167/90
Congélateur 4 étoiles en l	0	0	27
Temps de conservation en cas de panne/Puissance de congélation en h/kg	0/0,0	0/0,0	19/2,0
Puissance sonore en dB(A) re1pW	38	36	36
Courant en milliampères (mA)	1.200	1.200	1.200
<b>Accessoires fournis</b>			
Beurrier/oeufrier	-/●	-/●	-/●
<b>Prix indicatif du marché en euros (cotisation Recupel et TVA comprise)</b>	<b>1.299,-</b>	<b>1.499,-</b>	<b>1.529,-</b>





Type	K 37422 iD	K 37442 iDF	K 37472 iD
Réfrigérateurs	●	●	●
<b>Modèle</b>			
Convient pour encastrement/sous-encastrement/habillage	●/-/-	●/-/-	●/-/-
Charnières de porte/commutables/Montage Side-by-Side	droite/●/-	droite/●/-	droite/●/-
<b>Design</b>			
Éclairage zone de réfrigération	●	●	●
Type d'éclairage	FlexiLight	FlexiLight	FlexiLight
Eclairage PerfectFresh Pro LED	-	-	-
<b>Confort d'utilisation</b>			
MasterFresh/PerfectFresh/SelfClose	-/-/-	-/-/-	-/●/●
PerfectFresh Pro avec système d'information	-	-	-
ComfortClean/DynaCool	●/●	●/●	●/●
Amortisseur de fermeture de la porte SoftClose/Drop and Lock	●/-	●/-	●/-
<b>Commande</b>			
Réglage et affichage électronique de la température	TouchControl	TouchControl	TouchControl
Possibilité de désactiver le réfrigérateur	-	-	-
Super froid	●	●	●
Nombre de zones climatiques	1	2	2
<b>Réfrigérateur/zone de réfrigération</b>			
Clayettes en verre de sécurité réglables en hauteur	●	●	●
Nombre de clayettes/clayettes en deux parties	7/-	5/-	6/-
Porte-bouteilles en métal chromé	●	●	●
Nombre de bacs à légumes extractibles	2	2	-
Compartment pour beurre et fromage	-	-	-
VarioBord pour verres/conserves	-	-	-
Balconnet continu/Demi-balconnet	3/-	3/-	3/-
Porte-bouteilles à l'intérieur de la porte	2	2	2
<b>Efficacité et durabilité</b>			
Classe d'efficacité énergétique	A++	A++	A++
Consommation d'énergie par an/en 24 heures en kWh	117/0,319	214/0,584	133/0,363
<b>Sécurité</b>			
Fonction de verrouillage	●	●	●
Alarme de porte/de température sonore	●/-	●/-	●/-
Alarme de porte/de température optique	●/-	●/-	●/-
<b>Caractéristiques techniques</b>			
Dimensions de la niche en mm (H x L)	1.772 – 1.788 x 560 – 570	1.772 – 1.788 x 560 – 570	1.772 – 1.788 x 560 – 570
Technique de fixation	Raccordement fixe	Raccordement fixe	Raccordement fixe
Poids max. de la façade de porte du réfrigérateur en kg	26/-	26/-	26/-
Classe climatique	SN-T	ST	SN-ST
Volume utile en l	325	306	301
Réfrigérateur en l/Zone PerfectFresh en l	325/-	279/-	211/90
Congélateur 4 étoiles en l	0	27	0
Temps de conservation en cas de panne/Puissance de congélation en h/kg	0/0,0	15/2,0	0/0,0
Puissance sonore en dB(A) re1pW	38	37	36
Courant en milliampères (mA)	1.200	1.200	1.200
<b>Accessoires fournis</b>			
Beurrer/oeufrier	●/●	●/●	●/●
<b>Prix indicatif du marché en euros (cotisation Recupel et TVA comprise)</b>	<b>1.699,-</b>	<b>1.729,-</b>	<b>1.999,-</b>

# Réfrigérateurs encastrables



<b>Type</b>	<b>K 37473 iD</b>
Réfrigérateurs	●
<b>Modèle</b>	
Convient pour encastrement/sous-encastrement/habillage	●/-/-
Charnières de porte/commutables/Montage Side-by-Side	droite/●/-
<b>Design</b>	
Éclairage zone de réfrigération	●
Type d'éclairage	FlexiLight
Eclairage PerfectFresh Pro LED	-
<b>Confort d'utilisation</b>	
MasterFresh/PerfectFresh/SelfClose	-/●/●
PerfectFresh Pro avec système d'information	-
ComfortClean/DynaCool	●/●
Amortisseur de fermeture de la porte SoftClose/Drop and Lock	●/-
<b>Commande</b>	
Réglage et affichage électronique de la température	TouchControl
Possibilité de désactiver le réfrigérateur	-
Super froid	●
Nombre de zones climatiques	2
<b>Réfrigérateur/zone de réfrigération</b>	
Clayettes en verre de sécurité réglables en hauteur	●
Nombre de clayettes/clayettes en deux parties	6/-
Porte-bouteilles en métal chromé	●
Nombre de bacs à légumes extractibles	-
Compartment pour beurre et fromage	-
VarioBord pour verres/conserves	-
Balconnet continu/Demi-balconnet	3/-
Porte-bouteilles à l'intérieur de la porte	2
<b>Efficacité et durabilité</b>	
Classe d'efficacité énergétique	A+++
Consommation d'énergie par an/en 24 heures en kWh	89/0,242
<b>Sécurité</b>	
Fonction de verrouillage	●
Alarme de porte/de température sonore	●/-
Alarme de porte/de température optique	●/-
<b>Caractéristiques techniques</b>	
Dimensions de la niche en mm (H x L)	1.772 – 1.788 x 560 – 570
Technique de fixation	Raccordement fixe
Poids max. de la façade de porte du réfrigérateur en kg	26/-
Classe climatique	SN-ST
Volume utile en l	301
Réfrigérateur en l/Zone PerfectFresh en l	211/90
Congélateur 4 étoiles en l	0
Temps de conservation en cas de panne/Puissance de congélation en h/kg	0/0,0
Puissance sonore en dB(A) re1pW	35
Courant en milliampères (mA)	1.200
<b>Accessoires fournis</b>	●/●
Beurrer/oeufrier	
<b>Prix indicatif du marché en euros (cotisation Recupel et TVA comprise)</b>	<b>2.399,-</b>

# Combinés réfrigération-congélation encastrables



Type	KF 37122 iD	KF 37132 iD	KDN 37132 iD
Combinés réfrigérateur-congélateur	●	●	●
Modèle			
Convient pour encastrement/sous-encastrement/habillage	●/-/-	●/-/-	●/-/-
Charnières de porte/commutables/Montage Side-by-Side	droite/●/-	droite/●/-	droite/●/-
Design			
Eclairage zone de réfrigération	●	●	●
Type d'éclairage	LED	LED	LED
Eclairage PerfectFresh Pro LED	-	-	-
Confort d'utilisation			
MasterFresh/PerfectFresh/SelfClose	-/-/-	-/-/-	-/-/-
PerfectFresh Pro avec système d'information	-	-	-
IceMaker/Raccordement à l'arrivée d'eau/Réservoir d'eau Mylce	-/-/-	-/-/-	-/-/-
ComfortClean/DynaCool/NoFrost/VarioRoom	●/●/-/●	●/●/-/●	●/●/●/●
Amortisseur de fermeture de la porte SoftClose/Drop and Lock	-/-	-/-	-/-
Commande			
Réglage et affichage électronique de la température	PicTronic	PicTronic	PicTronic
Possibilité de désactiver le réfrigérateur	●	●	-
Réglage indépendant du réfrigérateur et du congélateur	●	●	-
Super froid/SuperFrost	●/●	●/●	●/●
Nombre de zones climatiques	2	2	2
Réfrigérateur/zone de réfrigération			
Clayettes en verre de sécurité réglables en hauteur	●	●	●
Nombre de clayettes/clayettes en deux parties	5/-	4/-	4/-
Porte-bouteilles en métal chromé	-	-	-
Nombre de bacs à légumes extractibles	1	1	1
Compartiment pour beurre et fromage	-	-	-
VarioBord pour verres/conserves	-	-	-
Balconnet continu/Demi-balconnet	3/-	2/-	2/-
Porte-bouteilles à l'intérieur de la porte	1	1	1
Congélateur/zone de congélation			
Nombre de tiroirs/paniers de congélation extractibles	2	3	3
Clayettes en verre de sécurité réglables en hauteur	●	●	●
Efficacité et durabilité			
Classe d'efficacité énergétique	A++	A++	A++
Consommation d'énergie en 24 heures en kWh	228/0,622	235/0,642	230/0,630
Sécurité			
Fonction de verrouillage/Indicateur d'interrupt. courant congélateur	●/●	●/●	●/-
Alarme de porte/de température sonore	-/●	-/●	●/●
Alarme de porte/de température optique	-/●	-/●	-/●
Caractéristiques techniques			
Dimensions de la niche en mm (H x L)	1.772 – 1.788 x 560 – 570	1.772 – 1.788 x 560 – 570	1.772 – 1.788 x 560 – 570
Technique de fixation	Fixation à glissières	Fixation à glissières	Fixation à glissières
Poids max. de porte du réfrigérateur/congélateur en kg	20/12	20/12	20/12
Classe climatique	SN-T	SN-T	SN-ST
Volume utile en l	281	274	256
Réfrigérateur en l/Zone PerfectFresh en l/Congélateur 4 étoiles en l	224/0/57	194/0/80	194/0/62
Puissance sonore en dB(A) re1pW	34	35	39
Temps de conservation en cas de panne/Puissance de congélation en h/kg	24/10,0	24/14,0	20/4,0
Courant en milliampères (mA)	1.400	1.400	1.400
Accessoires fournis			
Beurrer/oeufriers	-/●	-/●	-/●
Prix indicatif du marché en euros (cotisation Recupel et TVA comprise)	1.349,-	1.349,-	1.399,-

# Combinés réfrigération-congélation encastrables



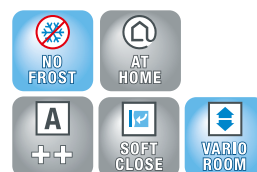
Type	KF 37272 iD	KFN 37282 iD	KFNS 37432 iD
Combinés réfrigérateur-congélateur	●	●	●
Modèle			
Convient pour encastrement/sous-encastrement/habillage	●/-/-	●/-/-	●/-/-
Charnières de porte/commutables/Montage Side-by-Side	droite/●/-	droite/●/-	droite/●/●
Design			
Eclairage zone de réfrigération	●	●	●
Type d'éclairage	LED	LED	FlexiLight
Eclairage PerfectFresh Pro LED	-	-	-
Confort d'utilisation			
MasterFresh/PerfectFresh/SelfClose	-/●/-	-/●/-	-/-/-
PerfectFresh Pro avec système d'information	-	-	-
IceMaker/Raccordement à l'arrivée d'eau/Réservoir d'eau Mylce	-/-/-	-/-/-	-/-/-
ComfortClean/DynaCool/NoFrost/VarioRoom	●/●/-/●	●/●/●/●	●/●/●/●
Amortisseur de fermeture de la porte SoftClose/Drop and Lock	-/-	-/-	●/-
Commande			
Réglage et affichage électronique de la température	PicTronic	PicTronic	TouchControl
Possibilité de désactiver le réfrigérateur	●	●	●
Réglage indépendant du réfrigérateur et du congélateur	●	●	●
Super froid/SuperFrost	●/●	●/●	●/●
Nombre de zones climatiques	3	3	2
Réfrigérateur/zone de réfrigération			
Clayettes en verre de sécurité réglables en hauteur	●	●	●
Nombre de clayettes/clayettes en deux parties	4/-	3/-	3/-
Porte-bouteilles en métal chromé	-	-	●
Nombre de bacs à légumes extractibles	-	-	1
Compartiment pour beurre et fromage	-	-	-
VarioBord pour verres/conserves	-	-	-
Balconnet continu/Demi-balconnet	2/-	1/-	2/-
Porte-bouteilles à l'intérieur de la porte	1	1	1
Congélateur/zone de congélation			
Nombre de tiroirs/paniers de congélation extractibles	2	3	3
Clayettes en verre de sécurité réglables en hauteur	●	●	●
Efficacité et durabilité			
Classe d'efficacité énergétique	A++	A++	A++
Consommation d'énergie en 24 heures en kWh	232/0,635	235/0,634	230/0,628
Sécurité			
Fonction de verrouillage/Indicateur d'interrupt. courant congélateur	●/●	●/●	●/●
Alarme de porte/de température sonore	-/●	●/●	●/●
Alarme de porte/de température optique	-/●	-/●	●/●
Caractéristiques techniques			
Dimensions de la niche en mm (H x L)	1.772 – 1.788 x 560 – 570	1.772 – 1.788 x 560 – 570	1.772 – 1.788 x 560 – 570
Technique de fixation	Raccordement fixe	Raccordement fixe	Raccordement fixe
Poids max. de porte du réfrigérateur/congélateur en kg	17/12	17/12	17/12
Classe climatique	SN-ST	SN-ST	SN-T
Volume utile en l	261	237	255
Réfrigérateur en l/Zone PerfectFresh en l/Congélateur 4 étoiles en l	137/67/57	108/67/62	193/0/62
Puissance sonore en dB(A) re1pW	36	39	39
Temps de conservation en cas de panne/Puissance de congélation en h/kg	26/10,0	20/10,0	24/10,0
Courant en milliampères (mA)	1.400	1.400	1.400
Accessoires fournis			
Beurrer/oeufriers	-/●	-/●	●/●
Prix indicatif du marché en euros (cotisation Recupel et TVA comprise)	1.599,-	1.699,-	1.999,-





Type	KFN 37452 iDE	KF 37673 iD	KFN 37692 iDE
Combinés réfrigérateur-congélateur	●	●	●
Modèle			
Convient pour encastrement/sous-encastrement/habillage	●/-/-	●/-/-	●/-/-
Charnières de porte/commutables/Montage Side-by-Side	droite/●/-	droite/●/-	droite/●/-
Design			
Eclairage zone de réfrigération	●	●	●
Type d'éclairage	FlexiLight	FlexiLight	FlexiLight
Eclairage PerfectFresh Pro LED	-	●	●
Confort d'utilisation			
MasterFresh/PerfectFresh/SelfClose	-/-/-	-/-/●	-/-/●
PerfectFresh Pro avec système d'information	-	●	●
IceMaker/Raccordement à l'arrivée d'eau/Réservoir d'eau Mylce	●/-/●	-/-/-	●/●/-
ComfortClean/DynaCool/NoFrost/VarioRoom	●/●/●/●	●/●/-/●	●/●/●/●
Amortisseur de fermeture de la porte SoftClose/Drop and Lock	●/-	●/-	●/-
Commande			
Réglage et affichage électronique de la température	TouchControl	TouchControl	TouchControl
Possibilité de désactiver le réfrigérateur	●	●	●
Réglage indépendant du réfrigérateur et du congélateur	●	●	●
Super froid/SuperFrost	●/●	●/●	●/●
Nombre de zones climatiques	2	3	3
Réfrigérateur/zone de réfrigération			
Clayettes en verre de sécurité réglables en hauteur	●	●	●
Nombre de clayettes/clayettes en deux parties	3/-	4/-	3/-
Porte-bouteilles en métal chromé	●	-	-
Nombre de bacs à légumes extractibles	1	-	-
Compartiment pour beurre et fromage	-	-	-
VarioBord pour verres/conserves	-	-	-
Balconnet continu/Demi-balconnet	2/-	2/-	1/-
Porte-bouteilles à l'intérieur de la porte	1	1	1
Congélateur/zone de congélation			
Nombre de tiroirs/paniers de congélation extractibles	2 + 2	2	2 + 2
Clayettes en verre de sécurité réglables en hauteur	●	●	●
Efficacité et durabilité			
Classe d'efficacité énergétique	A++	A+++	A++
Consommation d'énergie en 24 heures en kWh	226/0,617	162/0,442	232/0,634
Sécurité			
Fonction de verrouillage/Indicateur d'interrupt. courant congélateur	●/●	●/●	●/●
Alarme de porte/de température sonore	●/●	●/●	●/●
Alarme de porte/de température optique	●/●	●/●	●/●
Caractéristiques techniques			
Dimensions de la niche en mm (H x L)	1.772 – 1.788 x 560 – 570	1.772 – 1.788 x 560 – 570	1.772 – 1.788 x 560 – 570
Technique de fixation	Raccordement fixe	Raccordement fixe	Raccordement fixe
Poids max. de porte du réfrigérateur/congélateur en kg	17/12	17/12	17/12
Classe climatique	SN-T	SN-T	SN-ST
Volume utile en l	249	261	234
Réfrigérateur en l/Zone PerfectFresh en l/Congélateur 4 étoiles en l	191/0/58	137/67/57	109/67/58
Puissance sonore en dB(A) re1pW	39	35	39
Temps de conservation en cas de panne/Puissance de congélation en h/kg	20/10,0	40/10,0	20/10,0
Courant en milliampères (mA)	1.400	1.400	1.400
Accessoires fournis			
Beurrer/oeufriers	●/●	●/●	●/●
Prix indicatif du marché en euros (cotisation Recupel et TVA comprise)	2.199,-	2.199,-	2.399,-

# Congélateurs encastrables

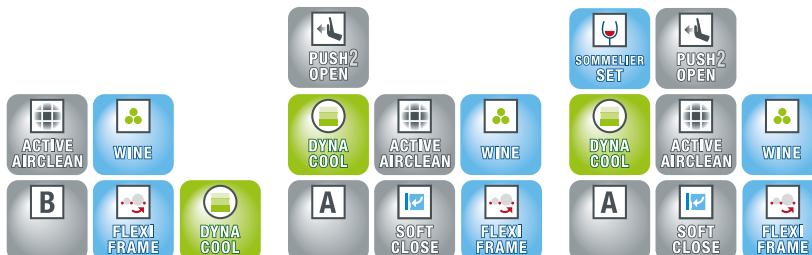


Type	F 32202 i	FN 32402 i	FNS 35402 i
Congélateurs/Congélateurs bahuts	●	●	●
Modèle			
Convient pour encastrement/sous-encastrement/habillage	●/-/-	●/-/-	●/-/-
Charnières de porte/commutables/Montage Side-by-Side	droite/●/-	droite/●/-	droite/●/●
Design			
Éclairage réfrigérateur/zone de réfrigération	-	●	●
Type d'éclairage	-	LED	LED
Confort d'utilisation			
IceMaker/Raccordement à l'arrivée d'eau	-/-	-/-	-/-
NoFrost/VarioRoom	-/●	●/●	●/●
Amortisseur de fermeture de la porte SoftClose/Drop and Lock	-/-	●/-	●/-
Commande			
Réglage et affichage électronique de la température	PicTronic	TouchControl	TouchControl
SuperFrost	●	●	●
Congélateur/zone de congélation			
Sortie d'eau et de glaçons dans la porte	-	-	-
Nombre de tiroirs/paniers de congélation extractibles	4	4	6
Nombre de paniers métalliques extractibles dans la porte	-	-	-
Nombre de paniers métalliques extractibles	-	-	-
Clayettes en verre de sécurité réglables en hauteur	-	-	-
Efficacité et durabilité			
Classe d'efficacité énergétique	A++	A++	A++
Consommation d'énergie par an/en 24 heures en kWh	159/0,434	159/0,435	207/0,567
Sécurité			
Fonction de verrouillage/indicateur interrupt. courant congélateur	●/-	●/●	●/●
Alarme de porte/de température sonore	-/●	●/●	●/●
Alarme de porte/de température optique	-/●	●/●	●/●
Caractéristiques techniques			
Dimensions de la niche en mm (H x L)	874 – 890 x 560 – 570	874 – 890 x 560 – 570	1.397 – 1.413 x 560 – 570
Technique de fixation	Raccordement fixe	Raccordement fixe	Raccordement fixe
Poids max. de la porte du réfrigérateur/congélateur en kg	-/16	-/16	-/21
Classe climatique	SN-T	SN-T	SN-T
Congélateur 4 étoiles en l	100	84	157
Puissance sonore en dB(A) re1pW	35	38	36
Temps de conservation en cas de panne/Puissance de congélation en h/kg	26/12,0	18/12,0	16/14,0
Courant en milliampères (mA)	1.300	1.300	1.300
Accessoires fournis			
Accumulateur de froid/Bac à glaçons	-/●	●/●	●/●
Prix indicatif du marché en euros (cotisation Recupel et TVA comprise)	999,-	1.349,-	1.829,-



<b>Type</b>	<b>FNS 37402</b>
Congélateurs/Congélateurs bahuts	●
<b>Modèle</b>	
Convient pour encastrement/sous-encastrement/habillage	●/-/-
Charnières de porte/commutables/Montage Side-by-Side	droite/●/●
<b>Design</b>	
Éclairage réfrigérateur/zone de réfrigération	●
Type d'éclairage	LED
<b>Confort d'utilisation</b>	
IceMaker/Raccordement à l'arrivée d'eau	-/-
NoFrost/VarioRoom	●/●
Amortisseur de fermeture de la porte SoftClose/Drop and Lock	●/-
<b>Commande</b>	
Réglage et affichage électronique de la température	TouchControl
SuperFrost	●
<b>Congélateur/zone de congélation</b>	
Sortie d'eau et de glaçons dans la porte	-
Nombre de tiroirs/paniers de congélation extractibles	8
Nombre de paniers métalliques extractibles dans la porte	-
Nombre de paniers métalliques extractibles	-
Clayettes en verre de sécurité réglables en hauteur	-
<b>Efficacité et durabilité</b>	
Classe d'efficacité énergétique	A++
Consommation d'énergie par an/en 24 heures en kWh	244/0,668
<b>Sécurité</b>	
Fonction de verrouillage/indicateur interrupt. courant congélateur	●/●
Alarme de porte/de température sonore	●/●
Alarme de porte/de température optique	●/●
<b>Caractéristiques techniques</b>	
Dimensions de la niche en mm (H x L)	1.772 – 1.788 x 560 – 570
Technique de fixation	Fixation à glissières
Poids max. de la porte du réfrigérateur/congélateur en kg	-/26
Classe climatique	SN-T
Congélateur 4 étoiles en l	213
Puissance sonore en dB(A) re1pW	36
Temps de conservation en cas de panne/Puissance de congélation en h/kg	16/18,0
Courant en milliampères (mA)	1.300
<b>Accessoires fournis</b>	
Accumulateur de froid/Bac à glaçons	●/●
<b>Prix indicatif du marché en euros (cotisation Recupel et TVA comprise)</b>	<b>1.999,-</b>

# Armoires à vin encastrables



\* En cas d'un arrangement Side-by-side, le KSK 6300 est nécessaire (voir Accessoires)

Type	KWT 6321 UG	KWT 6322 UG	KWT 6312 UGS
Armoires à vin*	●	●	●
Modèle			
Appareil autonome	–	–	–
Appareil encastré/sous-encastré	–/●	–/●	–/●
Charnières de porte/commutables	à droite/●	à droite/●	à droite/●
Design			
Couleurs et façades	Porte en verre fumé	Porte en verre fumé	Porte en verre fumé
Éclairage réfrigérateur/ zone de réfrigération	●	●	●
Type d'éclairage	LED (variateur)	LED (variateur)	LED (variateur)
Confort d'utilisation			
DynaCool/Amortissement de fermeture de la porte SoftClose	●/–	●/●	●/●
Porte avec système „Push to open“	–	●	●
Filtre Active AirClean avec indicateur de remplacement	●	●	●
Clayettes en bois	●	●	●
Nombre de clayettes en bois/clayettes en bois flexibles FlexiFrame	●/●	●/●	●/●
SommelierSet	–	–	●
Présentoir à bouteille	–	–	●
Commande			
Réglage et affichage électronique de la température	ComfortControl	TouchControl	TouchControl
Nombre de zones climatiques	2	2	1
Efficacité et durabilité			
Classe d'efficacité énergétique	B	A	A
Consommation d'énergie par an/en 24 heures en kWh	195/ 0,532	144/ 0,392	145/ 0,396
Sécurité			
Fonction de verrouillage	–	–	–
Alarme de porte/de température sonore	●/●	●/●	●/●
Alarme de porte/de température optique	–/–	–/–	–/–
Caractéristiques techniques			
Dimensions en mm (L x H x P)	597 x 818 x 575	597 x 818 x 575	597 x 818 x 575
Dimensions de la niche en mm (H x L)	820 – 870 x 600	820 – 870 x 600	820 – 870 x 600
Classe climatique	SN-ST	SN-ST	SN-ST
Zone de mise en température en l	94	94	110
Nombres de bouteilles (0,75 l bouteilles de Bordeaux)	34	34	46
Puissance sonore en dB(A) re1pW	38	37	38
Courant en milliampères (mA)	2.000	2.000	2.000
Prix indicatif du marché en euros (cotisation Recupel et TVA comprise)	2.199,–	2.799,–	2.799,–



# MasterCool – Réfrigérateurs encastrables



\* Kit KSK 1002 nécessaire ! Voir „Accessoires“

Type	K 1801 Vi	K 1901 Vi
Réfrigérateurs	●	●
Modèle		
Convient pour encastrement/sous-encastrement/habillage	●/-/-	●/-/-
Charnières de porte/commutables/Montage Side-by-Side*	droite/●/●	droite/●/●
Design		
Éclairage zone de réfrigération	●	●
Type d'éclairage	BrilliantLight	BrilliantLight
Eclairage PerfectFresh Pro LED	-	-
Confort d'utilisation		
MasterFresh/PerfectFresh/SelfClose	●/-/-	●/-/-
PerfectFresh Pro avec système d'information	-	-
ComfortClean/DynaCool	-/●	-/●
Amortisseur de fermeture de la porte SoftClose/Drop and Lock	-/●	-/●
Commande		
Réglage et affichage électronique de la température	TouchControl	TouchControl
Possibilité de désactiver le réfrigérateur	-	-
Super froid	●	●
Nombre de zones climatiques	2	2
Réfrigérateur/zone de réfrigération		
Clayettes en verre de sécurité réglables en hauteur	●	●
Nombre de clayettes/clayettes en deux parties	3/-	3/-
Porte-bouteilles en métal chromé	-	-
Nombre de bacs à légumes extractibles	-	-
Compartiment pour beurre et fromage	-	-
VarioBord pour verres/conserves	-	-
Balconnet continu/Demi-balconnet	4/-	4/-
Porte-bouteilles à l'intérieur de la porte	-	-
Efficacité et durabilité		
Classe d'efficacité énergétique	A+	A+
Consommation d'énergie par an/en 24 heures en kWh	180/0,492	193/0,530
Sécurité		
Fonction de verrouillage	-	-
Alarme de porte/de température sonore	●/●	●/●
Alarme de porte/de température optique	●/●	●/●
Caractéristiques techniques		
Dimensions de la niche en mm (H x L)	2.134 x 762	2.134 x 915
Technique de fixation	Raccordement fixe	Raccordement fixe
Poids max. de la façade de porte du réfrigérateur en kg	50/-	37/-
Classe climatique	SN-T	SN-T
Volume utile en l	446	554
Réfrigérateur en l/Zone PerfectFresh en l	322/124	400/154
Congélateur 4 étoiles en l	0	0
Temps de conservation en cas de panne/Puissance de congélation en h/kg	0/0,0	0/0,0
Puissance sonore en dB(A) re1pW	40	40
Courant en milliampères (mA)	400	500
Accessoires fournis		
Beurrer/oeufrier	-/-	-/-
Prix indicatif du marché en euros (cotisation Recupel et TVA comprise)	7.499,-	7.799,-

# MasterCool – Combinés réfrigération-congélation encastrables



\* Kit KSK 1002 nécessaire ! Voir „Accessoires“

Type	KF 1801/1811 Vi	KF 1901/1911 Vi
Combinés réfrigérateur-congélateur	●	●
Modèle		
Convient pour encastrement/sous-encastrement/habillage xx01 = porte à droite/xx11 = porte à gauche/Montage Side-by-Side*	●/-/-	●/-/-
Design		
Eclairage zone de réfrigération	●	●
Type d'éclairage	BrilliantLight	BrilliantLight
Eclairage PerfectFresh Pro LED	-	-
Confort d'utilisation		
MasterFresh/PerfectFresh/SelfClose	●/-/-	●/-/-
PerfectFresh Pro avec système d'information	-	-
IceMaker/Raccordement à l'arrivée d'eau et l'évacuation/ Réservoir d'eau MyIce	●/●/-	●/●/-
ComfortClean/DynaCool/NoFrost/VarioRoom	-/●/●/-	-/●/●/-
Amortisseur de fermeture de la porte SoftClose/Drop and Lock	-/●	-/●
Commande		
Réglage et affichage électronique de la température	TouchControl	TouchControl
Possibilité de désactiver le réfrigérateur	●	●
Réglage indépendant du réfrigérateur et du congélateur	●	●
Super froid/SuperFrost	●/●	●/●
Nombre de zones climatiques	3	3
Réfrigérateur/zone de réfrigération		
Clayettes en verre de sécurité réglables en hauteur	●	●
Nombre de clayettes/clayettes en deux parties	3/-	3/-
Porte-bouteilles en métal chromé	-	-
Nombre de bacs à légumes extractibles	-	-
Compartiment pour beurre et fromage	-	-
VarioBord pour verres/conserves	-	-
Balconnet continu/Demi-balconnet	3/-	3/-
Porte-bouteilles à l'intérieur de la porte	-	-
Congélateur/zone de congélation		
Nombre de tiroirs/paniers de congélation extractibles	2	2
Clayettes en verre de sécurité réglables en hauteur	●	●
Efficacité et durabilité		
Classe d'efficacité énergétique	A+	A+
Consommation d'énergie en 24 heures en kWh	355/0,972	411/1,125
Sécurité		
Fonction de verrouillage/Indicateur d'interrupt. courant congélateur	-/-	-/-
Alarme de porte/de température sonore	●/●	●/●
Alarme de porte/de température optique	●/●	●/●
Caractéristiques techniques		
Dimensions de la niche en mm (H x L)	2.134 x 762	2.134 x 915
Technique de fixation	Raccordement fixe	Raccordement fixe
Poids max. de porte du réfrigérateur/congélateur en kg	47/10	38/14
Classe climatique	SN-T	SN-T
Volume utile en l	388	488
Réfrigérateur en l/Zone PerfectFresh en l/Congélateur 4 étoiles en l	253/56/80	313/70/105
Puissance sonore en dB(A) re1pW	40	42
Temps de conservation en cas de panne/Puissance de congélation en h/kg	15/15,0	17/20,0
Courant en milliampères (mA)	1.000	1.000
Accessoires fournis		
Prix indicatif du marché en euros (cotisation Recupel et TVA comprise)	8.399,-	8.799,-

# MasterCool - Congélateurs encastrables



\* Kit KSK 1002 nécessaire ! Voir „Accessoires“

Type	F 1472 Vi	F 1411 Vi
Congélateurs/Congélateurs bahuts	●	●
Modèle		
Convient pour encastrement/sous-encastrement/habillage	●/-/-	●/-/-
Charnières de porte/commutables/Montage Side-by-Side*	gauche/-/●	gauche/-/●
Design		
Éclairage réfrigérateur/zone de réfrigération	●	●
Type d'éclairage	BrilliantLight	BrilliantLight
Confort d'utilisation		
IceMaker/Raccordement à l'arrivée d'eau et l'évacuation	●/●	●/●
NoFrost/VarioRoom	●/-	●/-
Amortisseur de fermeture de la porte SoftClose/Drop and Lock	-/●	-/●
Commande		
Réglage et affichage électronique de la température	TouchControl	TouchControl
SuperFrost	●	●
Congélateur/zone de congélation		
Sortie d'eau et de glaçons dans la porte	●	-
Nombre de tiroirs/paniers de congélation extractibles	2	2
Nombre de paniers métalliques extractibles dans la porte	1	4
Nombre de paniers métalliques extractibles	-	-
Clayettes en verre de sécurité réglables en hauteur	●	●
Efficacité et durabilité		
Classe d'efficacité énergétique	A+	A+
Consommation d'énergie par an/en 24 heures en kWh	292/0,800	305/0,833
Sécurité		
Fonction de verrouillage/indicateur interrupt. courant congélateur	-/-	-/-
Alarme de porte/de température sonore	●/●	●/●
Alarme de porte/de température optique	●/●	●/●
Caractéristiques techniques		
Dimensions de la niche en mm (H x L)	2.134 x 457	2.134 x 457
Technique de fixation	Raccordement fixe	Raccordement fixe
Poids max. de la porte du réfrigérateur/congélateur en kg	-/65	-/56
Classe climatique	SN-T	SN-T
Congélateur 4 étoiles en l	192	205
Puissance sonore en dB(A) re1pW	42	41
Temps de conservation en cas de panne/Puissance de congélation en h/kg	13/14,0	13/14,0
Courant en milliampères (mA)	800	900
Accessoires fournis		
Accumulateur de froid/Bac à glaçons	-/-	-/-
Prix indicatif du marché en euros (cotisation Recupel et TVA comprise)	7.399,-	7.099,-

# MasterCool - Congélateurs encastrables



\* Kit KSK 1002 nécessaire ! Voir „Accessoires“

Type	F 1811 Vi	F 1911 Vi
Congélateurs/Congélateurs bahuts	●	●
Modèle		
Convient pour encastrement/sous-encastrement/habillage	●/-/-	●/-/-
Porte à la livraison à droite/commutable/Montage Side-by-Side*	G/-/●	G/●/●
Design		
Éclairage réfrigérateur/zone de réfrigération	●	●
Type d'éclairage	BrilliantLight	BrilliantLight
Confort d'utilisation		
IceMaker/Raccordement à l'arrivée d'eau	●/●	●/●
NoFrost/VarioRoom	●/-	●/-
Amortisseur de fermeture de la porte SoftClose/Drop and Lock	-/●	-/●
Commande		
Réglage et affichage électronique de la température	TouchControl	TouchControl
SuperFrost	●	●
Congélateur/zone de congélation		
Sortie d'eau et de glaçons dans la porte	-	-
Nombre de tiroirs/paniers de congélation extractibles	2	2
Nombre de paniers métalliques extractibles dans la porte	4	4
Nombre de paniers métalliques extractibles	-	-
Clayettes en verre de sécurité réglables en hauteur	●	●
Efficacité et durabilité		
Classe d'efficacité énergétique	A+	A+
Consommation d'énergie par an/en 24 heures en kWh	414/1,134	484/1,326
Sécurité		
Fonction de verrouillage/indicateur interrupt. courant congélateur	-/-	-/-
Alarme de porte/de température sonore	●/●	●/●
Alarme de porte/de température optique	●/●	●/●
Caractéristiques techniques		
Dimensions de la niche en mm (H x L)	2.134 x 762	2.134 x 914
Technique de fixation	Raccordement fixe	Raccordement fixe
Poids max. de la porte du réfrigérateur/congélateur en kg	-/48	-/36
Classe climatique	SN-T	SN-T
Congélateur 4 étoiles en l	403	502
Puissance sonore en dB(A) re1pW	42	42
Temps de conservation en cas de panne/Puissance de congélation en h/kg	20/18,5	22/22,5
Courant en milliampères (mA)	800	800
Accessoires fournis		
Accumulateur de froid/Bac à glaçons	-/-	-/-
Prix indicatif du marché en euros (cotisation Recupel et TVA comprise)	7.999,-	8.399,-



# MasterCool – Armoires à vin encastrables




<b>Type</b>	<b>KWT 1602/1612 Vi</b>
Armoires à vin	●
<b>Modèle</b>	
Appareil autonome	–
Appareil encastré/sous-encastré	●/–
xx02 = porte à droite/xx12 = porte à gauche	D/G
<b>Design</b>	
Couleurs et façades	–/Verre fumé
Éclairage réfrigérateur/zone de réfrigération	●
Type d'éclairage	LED
<b>Confort d'utilisation</b>	
DynaCool/Amortissement de fermeture de la porte SoftClose	●/–
Filtre Active AirClean avec indicateur de remplacement	●
Clayettes en bois	●
Nombre de clayettes en bois/clayettes en bois flexibles FlexiFrame	●/–
SommelierSet	–
Présentoir à bouteille	–
<b>Commande</b>	
Réglage et affichage électronique de la température	TouchControl
Nombre de zones climatiques	3
<b>Efficacité et durabilité</b>	
Classe d'efficacité énergétique	C
Consommation d'énergie par an/en 24 heures en kWh	293/0,802
<b>Sécurité</b>	
Fonction de verrouillage	–
Alarme de porte/de température sonore	●/●
Alarme de porte/de température optique	–/–
<b>Caractéristiques techniques</b>	
Dimensions en mm (L x H x P)	2127 x 597 x 610
Dimensions de la niche en mm (H x L)	2134 x 610 x 629
Classe climatique	SN-ST
Zone de mise en température en l	365
Nombres de bouteilles (0,75 l Bordeaux)	102
Puissance sonore en dB(A) re1pW	42
Courant en milliampères (mA)	800
<b>Prix indicatif du marché en euros (cotisation Recupel et TVA comprise)</b>	<b>9.099,–</b>

# Réfrigérateurs autonomes avec habillage en inox



Type	K 14820 SD ed/cs	K 14827 SD ed/cs-1
Réfrigérateurs	●	●
Modèle		
Appareil autonome	●	●
Charnières de porte/commutables	droite/●	droite/●
Montage Side-by-Side/Montage Side-by-Side avec appareil de même type	●/FN 14827 SD ed/cs	●/KWTN 14826 SDE ed/cs-2/ FN 14827 S ed/cs-1/ KFN 14827 SDE ed/cs-2
Montage side-by-side	droite	droite
Design		
Couleurs et façades	Inox Cleansteel	Inox Cleansteel
Éclairage zone de réfrigération	●	●
Type d'éclairage	LED	LED
Confort d'utilisation		
PerfectFresh/ComfortClean/DynaCool	-/●/●	●/●/●
Filtre Active AirClean avec indicateur de remplacement	●	●
Poignée d'ouverture EasyOpen/Amortissement de porte SoftClose	●/●	●/●
Commande		
Réglage et affichage électronique de la température	TouchControl	TouchControl
Possibilité de désactiver le réfrigérateur	-	●
Super froid	●	●
Nombre de zones climatiques	1	2
Réfrigérateur/zone de réfrigération		
Clayettes en verre de sécurité réglables en hauteur	●	●
Nombre de clayettes/clayettes en deux parties	5/1	5/1
Porte-bouteilles en métal chromé	●	●
Nombre de bacs à légumes extractibles	2 pièces sur rails télescopiques	-
Compartment pour beurre et fromage	●	●
VarioBord pour verres/conserves	●	●
Balconnet continu/Demi-balconnet	1/1	-/1
Porte-bouteilles à l'intérieur de la porte	2	2
Efficacité et durabilité		
Classe d'efficacité énergétique	A+	A++
Consommation d'énergie par an/en 24 heures en kWh	148/0,404	133/0,363
Sécurité		
Fonction de verrouillage	●	●
Alarme de porte/de température sonore	●/-	●/●
Alarme de porte/de température optique	-/-	-/●
Caractéristiques techniques		
Dimensions en mm (H x L)	600 x 1.850 x 630	600 x 1.850 x 630
Classe climatique	SN-T	SN-T
Volume utile en l	384	358
Réfrigérateur en l/Zone PerfectFresh en l	384/0	242/116
Congélateur 4 étoiles en l	0	0
Temps de conservation en cas de panne/Puissance de congélation en h/kg	0/0,0	0/0,0
Puissance sonore en dB(A) re1pW	39	43
Courant en milliampères (mA)	1.200	1.200
Accessoires fournis		
Beurrer/oeufrier	●/●	●/●
Batteries de congélation/Barquette à glaçons	-/-	-/-
Prix indicatif du marché en euros (cotisation Recupel et TVA comprise)	1.499,-	2.099,-

# Combinés réfrigération-congélation avec habillage en inox



Type	KFN 12943 SD edt/cs	KFN 14827 SDE ed/cs-2	KWTN 14826 SDE ed/cs-2
Combiné réfrigération-congélation	●	●	●
Modèle			
Appareil autonome	●	●	●
Charnières de porte/commutables	droite/●	gauche/●	gauche/●
Montage Side-by-Side/Montage Side-by-Side avec appareil de même type	-/-	●/K 14827 SD ed/cs (-1), K 14820 SD ed/cs	●/K 14827 SD ed/cs (-1), K 14820 SD ed/cs
Montage side-by-side	-	gauche	gauche
Design			
Couleurs et façades	Inox Cleansteel Front	Inox Cleansteel	Inox Cleansteel
Éclairage zone de réfrigération/Type d'éclairage	●/Ampoule	●/LED	●/LED
Confort d'utilisation			
PerfectFresh/ComfortClean/DynaCool	-/●/●	●/●/●	-/-/●
NoFrost/VarioRoom/IceMaker/Raccordement à l'arrivée d'eau et évacuation	●/●/-/-	●/●/●/●	●/●/●/●
Filtre Active AirClean avec indicateur de remplacement	-	●	●
Poignée d'ouverture EasyOpen/Amortissement de porte SoftClose	●/-	●/●	●/●
Clayettes en bois	-	-	●
Commande			
Réglage et affichage électronique de la température	ComfortControl	TouchControl	TouchControl
Possibilité de désactiver le réfrigérateur	●	●	●
Réglage indépendant du réfrigérateur et du congélateur	●	●	●
Super froid/SuperFrost/Nombre de zones climatiques	-/●/2	●/●/2	-/●/2
Réfrigérateur/zone de réfrigération			
Clayettes en verre de sécurité réglables en hauteur	●	●	-
Nombre de clayettes/clayettes en deux parties	4/1	1/1	-
Porte-bouteilles en métal chromé	-	●	-
Nombre de bacs à légumes extractibles	2	-	-
Compartment pour beurre et fromage/VarioBord p verres/conserves	●/●	-/-	-/-
Balconnet continu/Demi-balconnet	2/2	-/-	-
Porte-bouteilles à l'intérieur de la porte	1	-	-
Congélateur/zone congélation			
Nombre de tiroirs/paniers de congélation extractibles	3	5	5
Efficacité et durabilité			
Classe d'efficacité énergétique	A+	A++	A++
Consommation d'énergie par an/en 24 heures en kWh	371/1,016	269/0,735	218/0,596
Sécurité			
Fonction de verrouillage/Indicateur d'interrupt. courant congélateur	-/-	-/●	●/●
Alarme de porte/de température sonore	-/●	●/●	●/●
Alarme de porte/de température optique	-/●	●/●	●/●
Caractéristiques techniques			
Dimensions en mm (L x H x P)	750 x 2.020 x 630	600 x 1.850 x 650	600 x 1.850 x 630
Classe climatique	SN-T	SN-T	SN-ST
Gesamtnutzzinhalt	453	272	243
Réfrigérateur en l/Zone PerfectFresh en l/Congélateur 4 étoiles en l	338/0/115	0/155/117	-/-/117
Zone de mise en température en l	-	-	126
Temps de conservation en cas de panne/			
Puissance de congélation en h/kg	30/14,0	31/16,0	31/6,0
Puissance sonore en dB(A) re1pW	42	41	42
Courant en milliampères (mA)	1.500	1.400	1.400
Accessoires fournis			
Beurrer/œufrier	-/●	-/-	-/-
Batteries de congélation/Barquette à glaçons	-/●	●/●	●/●
Prix indicatif du marché en euros (cotisation Recupel et TVA comprise)	2.099,-	2.799,-	3.099,-

# Congélateur autonome avec habillage en inox



<b>Type</b>	<b>FN 14827 S ed/cs-1</b>
Congélateurs/Congélateurs bahuts	●
<b>Modèle</b>	
Appareil autonome	●
Charnières de porte/commutables	à gauche/●
Montage Side-by-Side/Montage Side-by-Side avec appareil de même type	●/K 14820 SD ed/cs, K 14827 SD ed/cs-1
Montage side-by-side	à gauche
<b>Design</b>	
Couleurs et façades	Façade inox Cleansteel
Éclairage congélateur/zone de congélation	●
Type d'éclairage	LED
<b>Confort d'utilisation</b>	
IceMaker/Raccordement à l'arrivée d'eau	-/-
NoFrost/VarioRoom	●/●
Amortissement de fermeture de la porte SoftClose/Drop and Lock	●/-
Poignée d'ouverture EasyOpen	●
<b>Commande</b>	
Réglage et affichage électronique de la température	TouchControl
SuperFrost	●
<b>Congélateur/zone de congélation</b>	
Nombre de tiroirs/paniers de congélation extractibles	8
Nombre de paniers métalliques extractibles	-
<b>Efficacité et durabilité</b>	
Classe d'efficacité énergétique	A++
Consommation d'énergie par an/en 24 heures en kWh	245/0,670
<b>Sécurité</b>	
Fonction de verrouillage/Indicateur interrupt. courant congélateur	●/●
Alarme de porte/de température sonore	●/●
Alarme de porte/de température optique	-/●
<b>Caractéristiques techniques</b>	
Dimensions en mm (L x H x P)	600 x 1.850 x 630
Classe climatique	SN-T
Congélateur 4 étoiles en l	257
Puissance sonore en dB(A) re1pW	43
Temps de conservation en cas de panne/	
Puissance de congélation en h/kg	43/20,0
Courant en milliampères (mA)	1.300
<b>Accessoires fournis</b>	
Batteries de congélation/Barquette à glaçons	●/●
<b>Prix indicatif du marché en euros (cotisation Recupel et TVA comprise)</b>	<b>1.799,-</b>



# Armoires à vin autonomes avec habillage en inox



Type	KWT 6831 SG	KWT 6832 SGS
Armoires à vin	●	●
Modèle		
Appareil autonome	●	●
Appareil encastré/sous-encastré	-/-	-/-
Charnières de porte/commutables	à droite/●	à droite/●
Design		
Couleurs et façades	Inox/Verre fumé filtre UV	Inox/Verre fumé filtre UV
Éclairage réfrigérateur/zone de réfrigération	●	●
Type d'éclairage	LED	LED
Confort d'utilisation		
DynaCool/Amortissement de fermeture de la porte SoftClose	●/●	●/●
Filtre Active AirClean avec indicateur de remplacement	●/●	●/●
Clayettes en bois	●	●
Nombre de clayettes en bois/clayettes en bois flexibles FlexiFrame	●/●	●/●
SommelierSet	-	●
Présentoir à bouteille	●	●
Commande		
Réglage et affichage électronique de la température	TouchControl	TouchControl
Nombre de zones climatiques	3	3
Efficacité et durabilité		
Classe d'efficacité énergétique	B	B
Consommation d'énergie par an/en 24 heures en kWh	245/0,67	245/0,67
Sécurité		
Fonction de verrouillage	●	●
Alarme de porte/de température sonore	●/●	●/●
Alarme de porte/de température optique	●/●	●/●
Caractéristiques techniques		
Dimensions en mm (L x H x P)	700 x 1.920 x 742	700 x 1.920 x 742
Dimensions de la niche en mm (H x L)	-	-
Classe climatique	SN-ST	SN-ST
Zone de mise en température en l	502	502
Nombre de bouteilles (0,75 l bouteilles de Bordeaux)	178	178
Puissance sonore en dB(A) re1pW	38	38
Courant en milliampères (mA)	2.000	2.000
<b>Prix indicatif du marché en euros (cotisation Recupel et TVA comprise)</b>	<b>4.499,-</b>	<b>4.999,-</b>

# La solution idéale pour votre cuisine

## Le choix de formats des lave-vaisselle

### Modèles



### Vaste choix de formats



#### Modèles intégrables

Sous le panneau de commande visible, la façade de l'appareil peut être habillée avec un panneau identique aux meubles de cuisine. Vous pouvez aussi opter pour un revêtement inox CleanSteel.



#### Lave-vaisselle standards

(81 cm de haut, 60 cm de large)  
Pour des niches standard dans la plupart des ménages, avec une hauteur de sous-encastrement d'au moins 81 cm.



#### Lave-vaisselle sans poignée

Les lave-vaisselle avec Knock2Open pour une cuisine sans poignées



#### Lave-vaisselle extra hauts

(85 cm de haut, 60 cm de large)  
Les lave-vaisselle intégrables et complètement intégrables en version XXL conviennent pour des cuisines dont la hauteur de sous-encastrement est de 85 cm. Ils offrent 4 cm de hauteur supplémentaire à l'intérieur dont profite le panier supérieur.



#### Modèles complètement intégrables

Toute la façade de l'appareil est habillée d'un panneau identique à celui des meubles de cuisine ou d'un habillage Miele en inox CleanSteel. Le panneau de commande n'apparaît qu'à l'ouverture de l'appareil.


#### Lave-vaisselle super étroits

(81 cm de haut, 45 cm de large)  
Vous avez peu de place mais voulez quand même profiter du confort d'un lave-vaisselle Miele? Qu'à cela ne tienne! Ce format vous convient parfaitement.

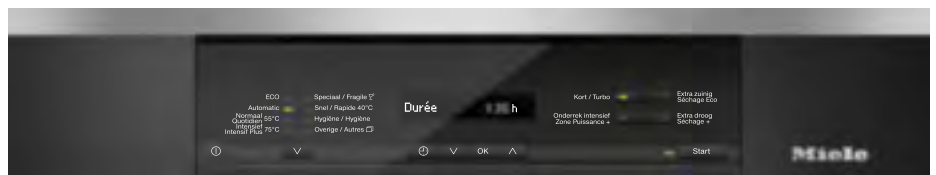




## Aperçu des panneaux de commande



SensorTronic/TFT-Display (G 6905 SCi XXL)



Touches de sélection et affichage à 1 ligne avec texte (G 6515 SCi, G 6517 SCi XXL)



Touches de sélection et affichage à 1 ligne avec texte (G 6410 SCi/6415 SCi XXL)




Touches de sélection et affichage de 3 chiffres (G 6200 SCi/6205 SCi XXL: texte sur panneau; G 4910 (SCi)/4915 SCi XXL: des icônes sur le panneau)

## Blendenfarben



inox CleanSteel



Blanc brillant



Brun havane



Noir obsidien

\* selon l'appareil







# Nos highlights pour des résultats impeccables et un confort accru

## Les highlights\* des Miele lave-vaisselle

### **Exclusivité Miele** Tiroir à couverts breveté<sup>1)</sup>

L'innovation de l'inventeur du tiroir à couverts: l'ingénieux tiroir à couverts 3D de Miele est réglable non seulement en largeur mais aussi en hauteur, de manière à pouvoir parfaitement s'adapter à chaque charge. Les couverts qui occupent beaucoup de place, comme les louches et les fouets, y trouvent facilement leur place et sont nettoyés précautionneusement. En faisant simplement coulisser les éléments sur le côté du tiroir à couverts, vous pouvez aussi placer dans le panier supérieur les verres à haut pied. Disposer de tels verres ou des couverts encombrants devient un jeu d'enfant!



### **Exclusivité Miele** Knock2open<sup>2)</sup>

Exclusivité : l'appareil s'intègre parfaitement dans une cuisine sans poignées - il suffit de frapper deux fois sur la porte pour l'ouvrir.

### **La meilleure efficacité énergétique**

Le meilleur des deux mondes: une économie extrême (A+++)<sup>3)</sup> pour des résultats de nettoyage et de séchage impeccables.

### **Système à eau renouvelée à partir d'une consommation d'eau de 6,5 litres**

À partir d'une consommation de 6,5 litres : dans le programme Automatic avec les meilleurs résultats de lavage et une consommation d'eau minimale.

### **Exclusivité Miele** BrilliantLight<sup>3)</sup>

Éclairage automatique : 4 LED inondent l'intérieur du lave-vaisselle d'une lumière éclatante.

### **Exclusivité Miele** Séchage breveté<sup>4)</sup> avec AutoOpen

Pour une vaisselle parfaitement sèche: à la fin du programme de lavage, la porte du lave-vaisselle s'ouvre automatiquement. Les verres et la vaisselle séchent parfaitement et refroidissent plus rapidement.

\* selon l'appareil


<sup>1)</sup> Brevet allemand DE102008062761B3

<sup>2)</sup> Brevets EP2428153A1, DE102010037397A1, US2012/0055091A1

<sup>3)</sup> Brevet européen EP2233061B1

<sup>4)</sup> Brevets DE102007008950B4, EP2120671B1

Lave-vaisselle intégrables, 60 cm de largeur



### G 4910 i

- A++
- ComfortClose
- Paniers Comfort
- Consommation de 6,5 l avec le programme Automatic

€ 899,-\*



### G 4910 i clst

- A++
- ComfortClose
- Paniers Comfort
- Consommation de 6,5 l avec le programme Automatic

€ 949,-\*



### G 4910 SCi

- A++
- **Tiroir à couverts**
- ComfortClose
- Paniers Comfort
- Consommation de 6,5 l avec le programme Automatic

€ 949,-\*



### G 4910 SCi

- A++
- **Tiroir à couverts**
- ComfortClose
- Paniers Comfort
- Consommation de 6,5 l avec le programme Automatic

€ 949,-\*



### G 4910 SCi

- A++
- **Tiroir à couverts**
- ComfortClose
- Paniers Comfort
- Consommation de 6,5 l avec le programme Automatic

€ 949,-\*



### G 4910 SCi clst

- A++
- **Tiroir à couverts**
- ComfortClose
- Paniers Comfort
- Consommation de 6,5 l avec le programme Automatic

€ 999,-\*



#### G 4915 SCi XXL clst

- A++
  - **Tiroir à couverts**
  - ComfortClose
  - Paniers Comfort
  - Consommation de 6,5 l avec le programme Automatic
- € 1.049,-\*



#### G 6200 i

- A+++
  - **AutoOpen**
  - ComfortClose
  - **Paniers ExtraComfort**
  - Consommation de 6,5 l avec le programme Automatic
  - **Perfect GlassCare**
- € 1.099,-\*



#### G 6200 i clst

- A+++
  - **AutoOpen**
  - ComfortClose
  - **Paniers ExtraComfort**
  - Consommation de 6,5 l avec le programme Automatic
  - **Perfect GlassCare**
- € 1.149,-\*



#### G 6200 SCi

- A+++
  - **Tiroir à couverts 3D**
  - **AutoOpen**
  - ComfortClose
  - **Paniers ExtraComfort**
  - Consommation de 6,5 l avec le programme Automatic
  - **Perfect GlassCare**
- € 1.149,-\*



#### G 6200 SCi clst

- A+++
  - **Tiroir à couverts 3D**
  - **AutoOpen**
  - ComfortClose
  - **Paniers ExtraComfort**
  - Consommation de 6,5 l avec le programme Automatic
  - **Perfect GlassCare**
- € 1.199,-\*

Lave-vaisselle intégrables, 60 cm de largeur



### G 6205 SCi XXL

- **A+++**
- **Tiroir à couverts 3D**
- **AutoOpen**
- **ComfortClose**
- **Paniers ExtraComfort**
- Consommation de 6,5 l avec le programme Automatic
- € 1.199,-\*



### G 6205 SCi XXL clst

- **A+++**
- **Tiroir à couverts 3D**
- **AutoOpen**
- **ComfortClose**
- **Paniers ExtraComfort**
- Consommation de 6,5 l avec le programme Automatic
- € 1.249,-\*



### G 6410 SCi

- **A+++**
- **Tiroir à couverts 3D**
- **AutoOpen**
- **Paniers MaxiComfort**
- Consommation de 6,5 l avec le programme Automatic
- **Réservoir de sel dans la porte**
- **Fonction Extra Silencieux 40 dB**
- € 1.299,-\*



### G 6410 SCi

- **A+++**
- **Tiroir à couverts 3D**
- **AutoOpen**
- **Paniers MaxiComfort**
- Consommation de 6,5 l avec le programme Automatic
- **Réservoir de sel dans la porte**
- **Fonction Extra Silencieux 40 dB**
- € 1.299,-\*



### G 6410 SCi

- **A+++**
- **Tiroir à couverts 3D**
- **AutoOpen**
- **Paniers MaxiComfort**
- Consommation de 6,5 l avec le programme Automatic
- **Réservoir de sel dans la porte**
- **Fonction Extra Silencieux 40 dB**
- € 1.299,-\*



### G 6410 SCi clst

- **A+++**
- **Tiroir à couverts 3D**
- **AutoOpen**
- **Paniers MaxiComfort**
- Consommation de 6,5 l avec le programme Automatic
- **Réservoir de sel dans la porte**
- **Fonction Extra Silencieux 40 dB**
- € 1.349,-\*





#### **G 6415 SCi XXL clst**

- A+++
  - Tiroir à couverts 3D
  - AutoOpen
  - **Paniers MaxiComfort**
  - Consommation de 6,5 l avec le programme Automatic
  - **Réservoir de sel dans la porte**
  - **Fonction Extra Silencieux 40 dB**
- € 1.399,-\*



#### **G 6512 SCi clst**

- A+++
  - Tiroir à couverts 3D
  - AutoOpen
  - Paniers MaxiComfort
  - Consommation de 6,5 l avec le programme Automatic
  - **Brilliant Light**
  - Réservoir de sel dans la porte
  - **Fonction Extra Silencieux 38 dB**
- € 1.599,-\*



#### **G 6517 SCi XXL clst**

- A+++
  - Tiroir à couverts 3D
  - AutoOpen
  - Paniers MaxiComfort
  - Consommation de 6,5 l avec le programme Automatic
  - **Brilliant Light**
  - Réservoir de sel dans la porte
  - **Fonction Extra Silencieux 38 dB**
- € 1.649,-\*



#### **G 6905 SCi XXL clst**

- Toutes les caractéristiques du G 6517 SCi XXL Clst
  - **AutoClose**
  - **SensorTronic**
  - **Miele@home**
  - **SmartGrid**
  - **Touch on glass**
- € 2.399,-\*

Lave-vaisselle totalement intégrables, 60 cm de largeur



### G 4263 SCVi

- A+
- Tiroir à couverts
- ComfortClose
- Paniers Comfort

€ 899,-\*



### G 4268 SCVi XXL

- A+
- Tiroir à couverts
- ComfortClose
- Paniers Comfort

€ 999,-\*



### G 4960 Vi

- A++
- ComfortClose
- Paniers Comfort
- Consommation de 6,5 l avec le programme Automatic

€ 999,-\*



### G 4960 SCVi

- A++
- Tiroir à couverts
- ComfortClose
- Paniers Comfort
- Consommation de 6,5 l avec le programme Automatic

€ 1.049,-\*



### G 4965 SCVi XXL

- A++
- Tiroir à couverts
- ComfortClose
- Paniers Comfort
- Consommation de 6,5 l avec le programme Automatic

€ 1.099,-\*



### G 6260 Vi

- A+++
- AutoOpen
- ComfortClose
- Paniers ExtraComfort
- Consommation de 6,5 l avec le programme Automatic
- Perfect GlassCare

€ 1.249,-\*



#### G 6265 Vi XXL

- A+++
- AutoOpen
- ComfortClose
- **Paniers ExtraComfort**
- Consommation de 6,5 l avec le programme Automatic
- **Perfect GlassCare**

€ 1.299,-\*



#### G 6260 SCVi

- A+++
- Tiroir à couverts 3D
- AutoOpen
- ComfortClose
- **Paniers ExtraComfort**
- Consommation de 6,5 l avec le programme Automatic
- **Perfect GlassCare**

€ 1.299,-\*



#### G 6265 SCVi XXL

- A+++
- Tiroir à couverts 3D
- AutoOpen
- ComfortClose
- **Paniers ExtraComfort**
- Consommation de 6,5 l avec le programme Automatic
- **Perfect GlassCare**

€ 1.349,-\*



#### G 6470 SCVi

- A+++
- Tiroir à couverts 3D
- AutoOpen
- **Paniers MaxiComfort**
- Consommation de 6,5 l avec le programme Automatic
- **Réservoir de sel dans la porte**
- **Fonction Extra Silencieux 40 dB**

€ 1.449,-\*



#### G 6475 SCVi XXL

- A+++
- Tiroir à couverts 3D
- AutoOpen
- **Paniers MaxiComfort**
- Consommation de 6,5 l avec le programme Automatic
- **Réservoir de sel dans la porte**
- **Fonction Extra Silencieux 40 dB**

€ 1.499,-\*



#### G 6572 SCVi

- A+++
- Tiroir à couverts 3D
- AutoOpen
- **Paniers MaxiComfort**
- Consommation de 6,5 l avec le programme Automatic
- **Brilliant Light**
- **Réservoir de sel dans la porte**
- **Fonction Extra Silencieux 38 dB**

€ 1.699,-\*

\* Prix indicatif du marché (TVA et cotisation Recupel incl.)

Lave-vaisselle totalement intégrables, 60 cm de largeur



### G 6577 SCVi XXL

- A+++
  - Tiroir à couverts 3D
  - AutoOpen
  - **Paniers MaxiComfort**
  - Consommation de 6,5 l avec le programme Automatic
  - **Brilliant Light**
  - Réservoir de sel dans la porte
  - **Fonction Extra Silencieux 38 dB**
- € 1.749,-\*



### G 6583 SCVi K2O

- A+++
  - **Knock2Open**
  - Tiroir à couverts 3D
  - AutoOpen
  - Paniers MaxiComfort
  - Consommation de 6,5 l avec le programme Automatic
  - Brilliant Light
  - Réservoir de sel dans la porte
  - **Fonction Extra Silencieux 38 dB**
- € 1.899,-\*



### G 6588 SCVi XXL K2O

- A+++
  - **Knock2Open**
  - Tiroir à couverts 3D
  - AutoOpen
  - Paniers MaxiComfort
  - Consommation de 6,5 l avec le programme Automatic
  - Brilliant Light
  - Réservoir de sel dans la porte
  - **Fonction Extra Silencieux 38 dB**
- € 1.949,-\*



### G 6995 SCVi XXL K2O

- Toutes les caractéristiques du G 6588 XXL K2O
  - **AutoClose**
  - **Miele@home**
  - **SmartGrid ready**
  - **Touch on Metal**
- € 2.499,-\*



Lave-vaisselle 45 cm de largeur: intégrable (i) et totalement intégrable (Vi)



**G 4700 SCi**

- A+
- Tiroir à couverts
- Paniers ExtraComfort
- Consommation de 6,5 l avec le programme Automatic
- € 1.099,-\*



**G 4700 SCi edst**

- A+
- Tiroir à couverts
- Paniers ExtraComfort
- Consommation de 6,5 l avec le programme Automatic
- € 1.149,-\*



**G 4760 SCVi**

- A+
- Tiroir à couverts
- Comfortclose
- Paniers ExtraComfort
- Consommation de 6,5 l avec le programme Automatic
- € 1.199,-\*

Lave-vaisselle semi-professionnels



**PG 8083 SCi**

- A+
- ComfortClose
- Paniers MaxiComfort
- Programme Court : 17 m (avec raccordement à l'eau chaude et 3N AC 400V 50 Hz)
- Brilliant Light
- Réservoir de sel dans la porte
- Raccordement à l'eau froide ou chaude
- € 3.099,-\*



**PG 8083 SCVi XXL**

- A+
- Tiroir à couverts 3D
- ComfortClose
- Paniers MaxiComfort
- Programme Court : 17 m (avec raccordement à l'eau chaude et 3N AC 400V 50 Hz)
- Brilliant Light
- Réservoir de sel dans la porte
- Raccordement à l'eau froide ou chaude
- € 3.599,-\*

\* Prix indicatif du marché (TVA et cotisation Recupel incl.)

# Lave-vaisselle intégrables 60 cm



	G 4910 i	G 4910 Sci G 4915 Sci XXL	G 6200 i
<b>Hauteur standard (81 cm) Hauteur XXL (85 cm)</b>	-	-	-
<b>Modèle</b>			
Lave-vaisselle autonome/Lave-vaisselle sous-encastable	-/-	-/-	-/-
Lave-vaisselle intégrable/Lave-vaisselle totalement intégrable	●/-	●/-	●/-
Lave-vaisselle de 45 cm/Lave-vaisselle de 60 cm	-/●	-/●	-/●
<b>Design</b>			
Exécution des panneaux/Type de commande	Panneau droit/Touches de sélection	Panneau droit/Touches de sélection	Panneau droit/Touches de sélection
Affichage	3 chiffres	3 chiffres	3 chiffres
<b>Confort</b>			
Knock2open	-	-	-
AutoClose/ComfortClose	-/●	-/●	-/●
BrilliantLight/Réservoir à sel dans la porte	-/-	-/-	-/-
Niveau sonore dB(A) re 1 pW	46	46	44
Affichage de l'heure restant/Start différé jusqu'à 24 h/TimeControl	●/●/-	●/●/-	●/●/-
Contrôle des fonctions	Témoins de contrôle	Témoins de contrôle	Témoins de contrôle
<b>Efficacité et durabilité</b>			
Classe d'efficacité énergétique/Classe d'efficacité de séchage	A++/A	A++/A	A+++/A
Consommation d'eau en l/d'électricité en kWh en programme Eco	9,9/0,93	9,9/0,94	9,9/0,83
Consommation annuelle d'eau en l/d'électricité en kWh en programme Eco	2.772/262	2.772/266	2.716/234
Consommation d'eau du programme Automatic en L	6,5	6,5	6,5
Consommation d'électricité du programme Eco en kWh avec raccord. d'eau chaude	0,58	0,59	0,59
FlexiTimer avec EcoStart/EcoFeedback/Possibilité de raccordement d'eau chaude	-/-/●	-/-/●	-/-/●
Technologie rotation alternative des bras de lavage/Demi-charge	●/●	●/●	●/●
<b>Qualité de résultat</b>			
Lave-vaisselle à eau renouvelée	●	●	●
Séchage avec fonction AutoOpen	-	-	●
SensorDry/Séchage Turbothermic interne	-/●	-/●	●/●
Perfect GlassCare	-	-	●
<b>Programme de lavage</b>			
Eco/Automatic/Intensif 75°C	●/●/●	●/●/●	●/●/●
Normal 55°C/Fragile/Rapide 40°C	●/●/-	●/●/-	●/●/●
Hygiène/SolarEco/Nettoyage machine	-/-/-	-/-/-	-/-/-
Extra Silencieux 38 dB(A)/Extra Silencieux 40 dB(A)	-/-	-/-	-/-
Programmes pour exigences spéciales (p. ex. pâtes/paella)	-	-	-
<b>Options de lavage</b>			
Court/Zone puissance +/Lavage économique/Séchage +	●/-/-/-	●/-/-/-	●/-/-/-
Trempage/Prélavage	-/-	-/-	-/-
<b>Agencement du panier</b>			
Rangement des couverts	Panier à couverts	Tiroir à couverts	Panier à couverts
Agencement du panier	Comfort	Comfort	ExtraComfort
Nombre de couverts	13	14	13
<b>Mise en réseau d'appareils électroménagers</b>			
Miele@home/SuperVision/SmartGrid ready	-/-/-	-/-/-	-/-/-
<b>Sécurité</b>			
Système Waterproof	●	●	●
Affichage de contrôle du filtre	-	-	-
Sécurité enfants/Blocage de la mise en marche	●/-	●/-	●/-
<b>Informations techniques</b>			
Valeur totale de raccordement en kW/Tension en V/Protection par fusible en A	2,2/230/10	2,2/230/10	2,2/230/10
<b>Prix indicatif en EURO, TVA et cotisation Recupel inclus</b>			
Inox CleanSteel	949,-	999,-/XXL: 1.049,-	1.149,-
Blanc brillant	899,-	949,-	1.099,-
Brun Havane	-	949,-	-
Noir obsidien	-	949,-	-



Hauteur standard (81 cm) Hauteur XXL (85 cm)	G 6200 S Ci G 6205 S Ci XXL	G 6410 S Ci G 6415 S Ci XXL	G 6512 S Ci G 6517 S Ci XXL
<b>Modèle</b>			
Lave-vaisselle autonome/Lave-vaisselle sous-encastrable	-/-	-/-	-/-
Lave-vaisselle intégrable/Lave-vaisselle totalement intégrable	●/-	●/-	●/-
Lave-vaisselle de 45 cm/Lave-vaisselle de 60 cm	-/●	-/●	-/●
<b>Design</b>			
Exécution des panneaux/Type de commande	Panneau droit/Touches de sélection	Panneau droit/Touches de sélection	Panneau incliné/Touches de sélection
Affichage	3 chiffres	Affichage à 1 ligne avec texte	Affichage à 1 ligne avec texte
<b>Confort</b>			
Knock2open	-	-	-
AutoClose/ComfortClose	-/●	-/●	-/●
BrilliantLight/Réservoir à sel dans la porte	-/-	-/●	●/●
Niveau sonore dB(A) re 1 pW	44	44	41
Affichage de l'heure restant/Start différé jusqu'à 24 h/TimeControl	●/●/-	●/●/-	●/●/-
Contrôle des fonctions	Témoins de contrôle	Affichage sur l'écran	Affichage sur l'écran
<b>Efficacité et durabilité</b>			
Classe d'efficacité énergétique/Classe d'efficacité de séchage	A+++/A	A+++/A	A+++/A
Consommation d'eau en l/d'électricité en kWh en programme Eco	9,9/0,84	9,9/0,84	9,7/0,84
Consommation annuelle d'eau en l/d'électricité en kWh en programme Eco	2.716/237	2.716/237	2.716/237
Consommation d'eau du programme Automatic en L	6,5	6,5	6,5
Consommation d'électricité du programme Eco en kWh avec raccord. d'eau chaude	0,59	0,59	0,49
FlexiTimer avec EcoStart/EcoFeedback/Possibilité de raccordement d'eau chaude	-/-/●	●/●/●	●/●/●
Technologie rotation alternative des bras de lavage/Demi-charge	●/●	●/●	●/●
<b>Qualité de résultat</b>			
Lave-vaisselle à eau renouvelée	●	●	●
Séchage avec fonction AutoOpen	●	●	●
SensorDry/Séchage Turbothermic interne	●/●	●/●	●/●
Perfect GlassCare	●	●	●
<b>Programme de lavage</b>			
Eco/Automatic/Intensif 75°C	●/●/●	●/●/●	●/●/●
Normal 55°C/Fragile/Rapide 40°C	●/●/●	●/●/●	●/●/●
Hygiène/SolarEco/Nettoyage machine	-/-/-	-/●/●	●/●/●
Extra Silencieux 38 dB(A)/Extra Silencieux 40 dB(A)	-/-	-/●	●/-
Programmes pour exigences spéciales (p. ex. pâtes/paella)	-	-	-
<b>Options de lavage</b>			
Court/Zone puissance +/-Lavage économique/Séchage +	●/-/-/-	●/-/●/-	●/●/●/●
Trempage/Prélavage	-/-	-/-	-/-
<b>Agencement du panier</b>			
Rangement des couverts	Tiroir à couverts 3D	Tiroir à couverts 3D	Tiroir à couverts 3D
Agencement du panier	ExtraComfort	MaxiComfort	MaxiComfort
Nombre de couverts	14	14	14
<b>Mise en réseau d'appareils électroménagers</b>			
Miele@home/SuperVision/SmartGrid ready	-/-/-	-/-/-	-/-/-
<b>Sécurité</b>			
Système Waterproof	●	●	●
Affichage de contrôle du filtre	-	●	●
Sécurité enfants/Blocage de la mise en marche	●/-	●/-	●/-
<b>Informations techniques</b>			
Valeur totale de raccordement en kW/Tension en V/Protection par fusible en A	2,2/230/10	2,2/230/10	2,2/230/10
<b>Prix indicatif en EURO, TVA et cotisation Recupel inclus</b>			
Inox CleanSteel	1.199,-/XXL: 1.249,-	1.349,-/XXL: 1.399,-	1.599,-/XXL: 1.649,-
Blanc brillant	1.149,-/XXL: 1.199,-	1.299,-	-
Brun Havane	-	1.299,-	-
Noir obsidien	-	1.299,-	-


# Lave-vaisselle intégrables 60 cm



<b>Hauteur standard (81 cm)</b>	–
<b>Hauteur XXL (85 cm)</b>	<b>G 6905 S Ci XXL</b>
<b>Modèle</b>	
Lave-vaisselle autonome/Lave-vaisselle sous-encastable	–/–
Lave-vaisselle intégrable/Lave-vaisselle totalement intégrable	●/–
Lave-vaisselle de 45 cm/Lave-vaisselle de 60 cm	–/●
<b>Design</b>	
Exécution des panneaux/Type de commande	Panneau incliné/Touch on glass
Affichage	Affichage SensorTronic
<b>Confort</b>	
Knock2open	–
AutoClose/ComfortClose	●/●
BrilliantLight/Réservoir à sel dans la porte	●/●
Niveau sonore dB(A) re 1 pW	41
Affichage de l'heure restant/Start différé jusqu'à 24 h/TimeControl	●/●/–
Contrôle des fonctions	Affichage sur l'écran
<b>Efficacité et durabilité</b>	
Classe d'efficacité énergétique/Classe d'efficacité de séchage	A+++/A
Consommation d'eau en l/d'électricité en kWh en programme Eco	9,7/0,84
Consommation annuelle d'eau en l/d'électricité en kWh en programme Eco	2.716/237
Consommation d'eau du programme Automatic en L	6,5
Consommation d'électricité du programme Eco en kWh avec raccord. d'eau chaude	0,49
FlexiTimer avec EcoStart/EcoFeedback/Possibilité de raccordement d'eau chaude	●/●/●
Technologie rotation alternative des bras de lavage/Demi-charge	●/●
<b>Qualité de résultat</b>	
Lave-vaisselle à eau renouvelée	●
Séchage avec fonction AutoOpen	●
SensorDry/Séchage Turbothermic interne	●/●
Perfect GlassCare	●
<b>Programme de lavage</b>	
Eco/Automatic/Intensif 75°C	●/●/●
Normal 55°C/Fragile/Rapide 40°C	●/●/●
Hygiène/SolarEco/Nettoyage machine	●/●/●
Extra Silencieux 38 dB(A)/Extra Silencieux 40 dB(A)	●/–
Programmes pour exigences spéciales (p. ex. pâtes/paella)	●
<b>Options de lavage</b>	
Court/Zone puissance +/Lavage économique/Séchage +	●/●/●/●
Trempage/Prélavage	●/●
<b>Agencement du panier</b>	
Rangement des couverts	Tiroir à couverts 3D
Agencement du panier	MaxiComfort
Nombre de couverts	14
<b>Mise en réseau d'appareils électroménagers</b>	
Miele@home/SuperVision/SmartGrid ready	pré-installé/●/●
<b>Sécurité</b>	
Système Waterproof	●
Affichage de contrôle du filtre	●
Sécurité enfants/Blocage de la mise en marche	●/●
<b>Informations techniques</b>	
Valeur totale de raccordement en kW/Tension en V/Protection par fusible en A	2,2/230/10
<b>Prix indicatif en EURO, TVA et cotisation Recupel inclus</b>	
Inox CleanSteel	<b>XXL: 2.399,–</b>
Blanc brillant	–
Brun Havane	–
Noir obsidien	–



# Lave-vaisselle intégrables 45 cm




<b>Hauteur standard (81 cm)</b>	<b>G 4700 SCi</b>
<b>Hauteur XXL (85 cm)</b>	–
<b>Modèle</b>	
Lave-vaisselle autonome/Lave-vaisselle sous-encastable	–/–
Lave-vaisselle intégrable/Lave-vaisselle totalement intégrable	●/–
Lave-vaisselle de 45 cm/Lave-vaisselle de 60 cm	●/–
<b>Design</b>	
Exécution des panneaux/Type de commande	Panneau droit/ Touche sélection de programme
Affichage	3 chiffres
<b>Confort</b>	
Knock2open	–
AutoClose/ComfortClose	–/●
BrilliantLight/Réservoir à sel dans la porte	–/–
Niveau sonore dB(A) re 1 pW	46
Affichage de l'heure restant/Start différé jusqu'à 24 h/TimeControl	●/●/–
Contrôle des fonctions	Affichage de contrôle
<b>Efficacité et durabilité</b>	
Classe d'efficacité énergétique/Classe d'efficacité de séchage	A+/A
Consommation d'eau en l/d'électricité en kWh en programme Eco	8,7/0,79
Consommation annuelle d'eau en l/d'électricité en kwh en programme Eco	2.436/221
Consommation d'eau du programme Automatic en L	6,5
Consommation d'électricité du programme Eco en kWh avec raccord. d'eau chaude	0,52
FlexTimer avec EcoStart/EcoFeedback/Possibilité de raccordement d'eau chaude	–/–/●
Technologie rotation alternative des bras de lavage/Demi-charge	●/●
<b>Qualité de résultat</b>	
Lave-vaisselle à eau renouvelée	●
Séchage avec fonction AutoOpen	–
SensorDry/Séchage Turbothermic interne	●/●
Perfect GlassCare	●
<b>Programme de lavage</b>	
Eco/Automatic/Intensif 75°C	●/●/●
Normal 55°C/Fragile/Rapide 40°C	●/●/●
Hygiène/SolarEco/Nettoyage machine	–/–/–
Extra Silencieux 38 dB(A)/Extra Silencieux 40 dB(A)	–/–
Programmes pour exigences spéciales (p. ex. pâtes/paella)	–
<b>Options de lavage</b>	
Court/Zone puissance +/-Lavage économique/Séchage +	●/–/–/–
Trempage/Prélavage	–/–
<b>Agencement du panier</b>	
Rangement des couverts	Tiroir à couverts
Agencement du panier	ExtraComfort pour 45 cm
Nombre de couverts	9
<b>Mise en réseau d'appareils électroménagers</b>	
Miele@home/SuperVision/SmartGrid ready	–/–/–
<b>Sécurité</b>	
Système Waterproof	●
Affichage de contrôle du filtre	–
Sécurité enfants/Blocage de la mise en marche	●/–
<b>Informations techniques</b>	
Valeur totale de raccordement en kW/Tension en V/Protection par fusible en A	2,2/230/10
<b>Prix indicatif en EURO, TVA et cotisation Recupel inclus</b>	
Inox CleanSteel	<b>1.149,–</b>
Blanc brillant	<b>1.099,–</b>

# Lave-vaisselle totalement intégrables 60 cm



	G 4263 SCVi G 4268 SCVi XXL	G 4960 Vi -	G 4960 SCVi G 4965 SCVi XXL
<b>Hauteur standard (81 cm) Hauteur XXL (85 cm)</b>			
<b>Modèle</b>			
Lave-vaisselle autonome/Lave-vaisselle sous-encastable	-/-	-/-	-/-
Lave-vaisselle intégrable/Lave-vaisselle totalement intégrable	-/●	-/●	-/●
Lave-vaisselle de 45 cm/Lave-vaisselle de 60 cm	-/●	-/●	-/●
<b>Design</b>			
Exécution des panneaux/Type de commande	-/Touches de sélection	-/Touches de sélection	-/Touches de sélection
Affichage	3 chiffres	3 chiffres	3 chiffres
<b>Confort</b>			
Knock2open	-	-	-
AutoClose/ComfortClose	-/●	-/●	-/●
BrilliantLight/Réservoir à sel dans la porte	-/-	-/-	-/-
Niveau sonore dB(A) re 1 pW	46	46	46
Affichage de l'heure restant/Start différé jusqu'à 24 h/TimeControl	●/●/-	●/●/-	●/●/-
Contrôle des fonctions	sonore	sonore	sonore
<b>Efficacité et durabilité</b>			
Classe d'efficacité énergétique/Classe d'efficacité de séchage	A+/A	A++/A	A++/A
Consommation d'eau en l/d'électricité en kWh en programme Eco	13,5/1,05	9,9/0,93	9,9/0,94
Consommation annuelle d'eau en l/d'électricité en kWh en programme Eco	3.780/299	2.772/262	2.772/266
Consommation d'eau du programme Automatic en L	-	6,5	6,5
Consommation d'électricité du programme Eco en kWh avec raccord. d'eau chaude	0,59	0,58	0,59
FlexiTimer avec EcoStart/EcoFeedback/Possibilité de raccordement d'eau chaude	-/-/●	-/-/●	-/-/●
Technologie rotation alternative des bras de lavage/Demi-charge	-/-	●/●	●/●
<b>Qualité de résultat</b>			
Lave-vaisselle à eau renouvelée	●	●	●
Séchage avec fonction AutoOpen	-	-	-
SensorDry/Séchage Turbothermic interne	-/●	-/●	-/●
Perfect GlassCare	-	-	-
<b>Programme de lavage</b>			
Eco/Automatic/Intensif 75°C	●/●/●	●/●/●	●/●/●
Normal 55°C/Fragile/Rapide 40°C	●/●/-	●/●/-	●/●/-
Hygiène/SolarEco/Nettoyage machine	-/-/-	-/-/-	-/-/-
Extra Silencieux 38 dB(A)/Extra Silencieux 40 dB(A)	-/-	-/-	-/-
Programmes pour exigences spéciales (p. ex. pâtes/paella)	-	-	-
<b>Options de lavage</b>			
Court/Zone puissance +/Lavage économique/Séchage +	●/-/-/-	●/-/-/-	●/-/-/-
Trempage/Prélavage	-/-	-/-	-/-
<b>Agencement du panier</b>			
Rangement des couverts	Tiroir à couverts	Panier à couverts	Tiroir à couverts
Agencement du panier	Comfort	Comfort	Comfort
Nombre de couverts	14	13	14
<b>Mise en réseau d'appareils électroménagers</b>			
Miele@home/SuperVision/SmartGrid ready	-/-/-	-/-/-	-/-/-
<b>Sécurité</b>			
Système Waterproof	●	●	●
Affichage de contrôle du filtre	-	-	-
Sécurité enfants/Blocage de la mise en marche	-/-	-/-	-/-
<b>Informations techniques</b>			
Valeur totale de raccordement en kW/Tension en V/Protection par fusible en A	2,2/230/10	2,2/230/10	2,2/230/10
<b>Prix indicatif en EURO, TVA et cotisation Recupel inclus</b>			
Inox	899,-/XXL: 949,-	999,-	1.049,-/XXL: 1.099,-



Hauteur standard (81 cm) Hauteur XXL (85 cm)	G 6260 Vi G 6265 Vi XXL	G 6260 SCVi G 6265 SCVi XXL	G 6470 SCVi G 6475 SCVi XXL
<b>Modèle</b>			
Lave-vaisselle autonome/Lave-vaisselle sous-encastable	-/-	-/-	-/-
Lave-vaisselle intégrable/Lave-vaisselle totalement intégrable	-/●	-/●	-/●
Lave-vaisselle de 45 cm/Lave-vaisselle de 60 cm	-/●	-/●	-/●
<b>Design</b>			
Exécution des panneaux/Type de commande	-/Touches de sélection	-/Touches de sélection	-/Touches de sélection
Affichage	3 chiffres	3 chiffres	Affichage à 1 ligne avec texte
<b>Confort</b>			
Knock2open	-	-	-
AutoClose/ComfortClose	-/●	-/●	-/●
BrilliantLight/Réservoir à sel dans la porte	-/-	-/-	-/●
Niveau sonore dB(A) re 1 pW	44	44	44
Affichage de l'heure restant/Start différé jusqu'à 24 h/TimeControl	●/●/-	●/●/-	●/●/-
Contrôle des fonctions	Optique et sonore	Optique et sonore	Optique et sonore
<b>Efficacité et durabilité</b>			
Classe d'efficacité énergétique/Classe d'efficacité de séchage	A+++/A	A+++/A	A+++/A
Consommation d'eau en l/d'électricité en kWh en programme Eco	9,9/0,84	9,7/0,84	9,7/0,84
Consommation annuelle d'eau en l/d'électricité en kWh en programme Eco	2.716/237	2.716/237	2.716/237
Consommation d'eau du programme Automatic en L	6,5	6,5	6,5
Consommation d'électricité du programme Eco en kWh avec raccord. d'eau chaude	0,59	0,49	0,49
FlexiTimer avec EcoStart/EcoFeedback/Possibilité de raccordement d'eau chaude	-/-/●	-/-/●	●/●/●
Technologie rotation alternative des bras de lavage/Demi-charge	●/●	●/●	●/●
<b>Qualité de résultat</b>			
Lave-vaisselle à eau renouvelée	●	●	●
Séchage avec fonction AutoOpen	●	●	●
SensorDry/Séchage Turbothermic interne	●/●	●/●	●/●
Perfect GlassCare	●	●	●
<b>Programme de lavage</b>			
Eco/Automatic/Intensif 75°C	●/●/●	●/●/●	●/●/●
Normal 55°C/Fragile/Rapide 40°C	●/●/●	●/●/●	●/●/●
Hygiène/SolarEco/Nettoyage machine	-/-/-	-/-/-	-/●/●
Extra Silencieux 38 dB(A)/Extra Silencieux 40 dB(A)	-/-	-/-	-/●
Programmes pour exigences spéciales (p. ex. pâtes/paella)	-	-	-
<b>Options de lavage</b>			
Court/Zone puissance +/-Lavage économique/Séchage +	●/-/-/-	●/-/-/-	●/-/●/-
Trempage/Prélavage	-/-	-/-	-/-
<b>Agencement du panier</b>			
Rangement des couverts	Panier à couverts	Tiroir à couverts 3D	Tiroir à couverts 3D
Agencement du panier	ExtraComfort	ExtraComfort	MaxiComfort
Nombre de couverts	13	14	14
<b>Mise en réseau d'appareils électroménagers</b>			
Miele@home/SuperVision/SmartGrid ready	-/-/-	-/-/-	-/-/-
<b>Sécurité</b>			
Système Waterproof	●	●	●
Affichage de contrôle du filtre	-	●	●
Sécurité enfants/Blocage de la mise en marche	-/-	-/-	-/-
<b>Informations techniques</b>			
Valeur totale de raccordement en kW/Tension en V/Protection par fusible en A	2,2/230/10	2,2/230/10	2,2/230/10
<b>Prix indicatif en EURO, TVA et cotisation Recupel inclus</b>			
Inox	1.249,-/XXL: 1.299,-	1.299,-/XXL: 1.349,-	1.449,-/XXL: 1.499,-

# Lave-vaisselle totalement intégrables 60 cm



	G 6572 SCVi G 6577 SCVi XXL	G 6583 SCVi K20 G 6588 SCVi XXL K20	- G 6995 SCVi XXL K20
<b>Hauteur standard (81 cm) Hauteur XXL (85 cm)</b>			
<b>Modèle</b>			
Lave-vaisselle autonome/Lave-vaisselle sous-encastable	-/-	-/-	-/-
Lave-vaisselle intégrable/Lave-vaisselle totalement intégrable	-/●	-/●	-/●
Lave-vaisselle de 45 cm/Lave-vaisselle de 60 cm	-/●	-/●	-/●
<b>Design</b>			
Exécution des panneaux/Type de commande	-/Touches de sélection	-/Touches de sélection	-/Touch on metal
Affichage	Affichage à 1 ligne avec texte	Affichage à 1 ligne avec texte	Affichage à 2 lignes avec texte
<b>Confort</b>			
Knock2open	-	●	●
AutoClose/ComfortClose	-/●	-/●	●/●
BrilliantLight/Réservoir à sel dans la porte	●/●	●/●	●/●
Niveau sonore dB(A) re 1 pW	41	41	41
Affichage de l'heure restant/Start différé jusqu'à 24 h/TimeControl	●/●/-	●/●/-	●/●/●
Contrôle des fonctions	Optique et sonore	Optique et sonore	Optique et sonore
<b>Efficacité et durabilité</b>			
Classe d'efficacité énergétique/Classe d'efficacité de séchage	A+++/A	A+++/A	A+++/A
Consommation d'eau en l/d'électricité en kWh en programme Eco	9,7/0,84	9,7/0,84	9,7/0,84
Consommation annuelle d'eau en l/d'électricité en kWh en programme Eco	2.716/237	2.716/237	2.716/237
Consommation d'eau du programme Automatic en L	6,5	6,5	6,5
Consommation d'électricité du programme Eco en kWh avec raccord. d'eau chaude	0,49	0,49	0,49
FlexiTimer avec EcoStart/EcoFeedback/Possibilité de raccordement d'eau chaude	●/●/●	●/●/●	●/●/●
Technologie rotation alternative des bras de lavage/Demi-charge	●/●	●/●	●/●
<b>Qualité de résultat</b>			
Lave-vaisselle à eau renouvelée	●	●	●
Séchage avec fonction AutoOpen	●	●	●
SensorDry/Séchage Turbothermic interne	●/●	●/●	●/●
Perfect GlassCare	●	●	●
<b>Programme de lavage</b>			
Eco/Automatic/Intensif 75°C	●/●/●	●/●/●	●/●/●
Normal 55°C/Fragile/Rapide 40°C	●/●/●	●/●/●	●/●/●
Hygiène/SolarEco/Nettoyage machine	●/●/●	●/●/●	●/●/●
Extra Silencieux 38 dB(A)/Extra Silencieux 40 dB(A)	●/-	●/-	●/-
Programmes pour exigences spéciales (p. ex. pâtes/paella)	-	-	●
<b>Options de lavage</b>			
Court/Zone puissance +/-Lavage économique/Séchage +	●/●/●/●	●/●/●/●	●/●/●/●
Trempage/Prélavage	-/-	-/-	●/●
<b>Agencement du panier</b>			
Rangement des couverts	Tiroir à couverts 3D	Tiroir à couverts 3D	Tiroir à couverts 3D
Agencement du panier	MaxiComfort	MaxiComfort	MaxiComfort
Nombre de couverts	14	14	14
<b>Mise en réseau d'appareils électroménagers</b>			
Miele@home/SuperVision/SmartGrid ready	-/-/-	-/-/-	pré-installé/●/●
<b>Sécurité</b>			
Système Waterproof	●	●	●
Affichage de contrôle du filtre	●	●	●
Sécurité enfants/Blocage de la mise en marche	-/-	-/-	●/-
<b>Informations techniques</b>			
Valeur totale de raccordement en kW/Tension en V/Protection par fusible en A	2,2/230/10	2,2/230/10	2,2/230/10
<b>Prix indicatif en EURO, TVA et cotisation Recupel inclus</b>			
Inox	1.699,-/XXL: 1.749,-	1.899,-/XXL: 1.949,-	XXL: 2.499,-



# Lave-vaisselle totalement intégrables 45 cm



<b>Hauteur standard (81 cm)</b>	<b>G 4760 SCVi</b>
<b>Hauteur XXL (85 cm)</b>	–
<b>Modèle</b>	
Lave-vaisselle autonome/Lave-vaisselle sous-enchâssable	–/–
Lave-vaisselle intégrable/Lave-vaisselle totalement intégrable	–/●
Lave-vaisselle de 45 cm/Lave-vaisselle de 60 cm	●/–
<b>Design</b>	
Exécution des panneaux/Type de commande	–/Touches de sélection
Affichage	3 chiffres
<b>Confort</b>	
Knock2open	–
AutoClose/ComfortClose	–/●
BrilliantLight/Réservoir à sel dans la porte	–/–
Niveau sonore dB(A) re 1 pW	46
Affichage de l'heure restant/Start différé jusqu'à 24 h/TimeControl	●/●/–
Contrôle des fonctions	Optique et sonore
<b>Efficacité et durabilité</b>	
Classe d'efficacité énergétique/Classe d'efficacité de séchage	A+/A
Consommation d'eau en l/d'électricité en kWh en programme Eco	8,7/0,79
Consommation annuelle d'eau en l/d'électricité en kWh en programme Eco	2.436/221
Consommation d'eau du programme Automatic en L	6,5
Consommation d'électricité du programme Eco en kWh avec raccord. d'eau chaude	0,52
FlexiTimer avec EcoStart/EcoFeedback/Possibilité de raccordement d'eau chaude	–/–/●
Technologie rotation alternative des bras de lavage/Demi-charge	●/●
<b>Qualité de résultat</b>	
Lave-vaisselle à eau renouvelée	●
Séchage avec fonction AutoOpen	–
SensorDry/Séchage Turbothermic interne	●/●
Perfect GlassCare	●
<b>Programme de lavage</b>	
Eco/Automatic/Intensif 75°C	●/●/●
Normal 55°C/Fragile/Rapide 40°C	●/●/●
Hygiène/SolarEco/Nettoyage machine	–/–/–
Extra Silencieux 38 dB(A)/Extra Silencieux 40 dB(A)	–/–
Programmes pour exigences spéciales (p. ex. pâtes/paella)	–
<b>Options de lavage</b>	
Court/Zone puissance +/Lavage économique/Séchage +	●/–/–/–
Trempage/Prélavage	–/–
<b>Agencement du panier</b>	
Rangement des couverts	Tiroir à couverts
Agencement du panier	ExtraComfort pour 45 cm
Nombre de couverts	9
<b>Mise en réseau d'appareils électroménagers</b>	
Miele@home/SuperVision/SmartGrid ready	–/–/–
<b>Sécurité</b>	
Système Waterproof	●
Affichage de contrôle du filtre	–
Sécurité enfants/Blocage de la mise en marche	–/–
<b>Informations techniques</b>	
Valeur totale de raccordement en kW/Tension en V/Protection par fusible en A	2,2/230/10
<b>Prix indicatif en EURO, TVA et cotisation Recupel inclus</b>	
Inox	<b>1.199,–</b>

# Lave-vaisselle ProfiLine



\* raccordement à l'eau chaude 55°C et 3N AC 400V 50 Hz

Type standard (60 x 81 cm)	PG 8081 i ProfiLine	PG 8083 SCVi XXL ProfiLine
Type XXL (60 x 85 cm)		
Modèle		
Modèle intégrable	encastrable	
Modèle complètement intégrable		totalement intégrable
Prestation		
Nombre max. de programmes par jour	5	5
Durée du programme Court en min.*	17	17
Design/Confort		
Tableau de commande	incliné avec touches	total. Intégré avec touches
Temps restant/Start différé jusqu'à 24h	●/●	●/●
Réservoir de sel dans la porte	●	●
BrilliantLight	●	●
ComfortClose	●	●
Dosage externe avec module G 60 SEMI possible (Accessoire contre supplément)	●	●
Niveau sonore dB(A) re 1 pW	49	49
Label énergie		
Efficacité énergétique/Résultat de lavage/Résultat de séchage	A+/A/A	A+/A/A
Consommation en programme ECO avec ThermoSpar	0,50 kWh	0,50 kWh
Consommation en programme ECO (eau/électricité)	1,045 kWh/17 l	1,061 kWh/17 l
Consommation annuelle d'électricité (kWh/an/d'eau (l/an)	295 kWh/4.760 l	300 kWh/4.760 l
Lavage de la vaisselle et des verres		
Perfect GlassCare	●	●
Programmes de lavage		
Nombre de programmes de lavage	9	9
Lavage intensif	Intensif/Hygiène 75°C	Intensif/Hygiène 75°C
Lavage facile et rapide	Court/Universel 65°C	Court/Universel 65°C
Lavage en douceur des verres	Verres/Verres à bière 50°C	Verres/Verres à bière 50°C
Programme Label	ECO 42°C	ECO 42°C
Programme spéciaux	Froid/Prélavage, Plastiques	Froid/Prélavage, Plastiques
Séchage		
Système de séchage Turbothermic interne	●	●
Séchage avec AutoOpen	●	●
Séchage complémentaire	●	●
Paniers		
Panier à couverts/Tiroir à couverts 3D (SC)	Panier à couverts	Tiroir à couverts 3D
Équipement des paniers	PremiumComfort	PremiumComfort
Couverts standard	13	14
Sécurité		
Waterproof-System	●	●
Indications de contrôle	Optique et sonore	Optique et sonore
Verrouillage porte/Contrôle bras d'aspersion	●/bras médian	-/bras médian
Sécurité d'après la directive 2006/42/EG	●	●
Raccordement électrique 3N AC 400V 50 Hz		
Puissance chauffage en kW/Fusible	8,1 kW/3 x 16 A	8,1/3 x 16 A
Valeur de raccordement totale en kW	8,3	8,3
Raccordement à l'eau froide et chaude (15°C – 60°C)	●	●
Raccordement électrique 3 AC 230V 50 Hz (commutable)		
Puissance chauffage en kW/Fusible	2,1 kW/3 x 10 A	2,1 kW/3 x 10 A
Valeur totale de raccordement en kW	2,3 kW	2,3 kW
Raccordement à l'eau froide et chaude (15°C – 60°C)	●	●
Prix indicatif du marché en euros (TVA et cotisation Recupel inclus)		
3N AC 400V 50 Hz	3.099,–	3.599,–
3 AC 230V 50 Hz	3.099,–	3.599,–









# Miele@home

## Le système Miele@home

### **Se sentir à l'aise et se détendre à la maison**

Votre chez-vous, c'est l'endroit par excellence qui vous procure calme et bien-être. Une gamme complète d'appareils électroménagers assure désormais votre confort et bien-être à la maison. Ces appareils vous facilitent les tâches ménagères, garantissent la fraîcheur de vos aliments, nettoient votre linge et votre vaisselle et font de la préparation de vos repas un réel plaisir. Afin d'améliorer constamment votre qualité de vie, Miele a développé un système innovant : Miele@home.

### **Le système Miele@home - confortable et flexible**

Vous aimeriez savoir comment votre lave-linge prend soin de votre pull préféré ou si vos vêtements sont déjà secs ? Vous souhaitez toujours garder un œil sur votre réfrigérateur-congélateur, où qu'il se trouve dans la maison ? Vous voulez laisser le plan de cuisson commander la hotte pour pouvoir vous concentrer exclusivement sur la préparation de vos plats préférés ? Pas de problème ! Miele@home rend vos appareils interactifs.

Au sein de ce système, les appareils électroménagers peuvent communiquer avec différents terminaux et peuvent aussi être commandés et gérés à tout moment de manière simple et pratique à l'aide d'un smartphone. Le terminal en question peut annoncer les différentes informations visuellement. Des informations sur l'état des appareils aux messages d'erreur, en passant par la fonction SmartStart permettant la sélection automatique des tarifs d'électricité avantageux - Miele@home vous offre une multitude d'applications et de fonctionnalités pratiques :





### Comment le système Miele@home fonctionne-t-il ?

Pour mettre en réseau des appareils électroménagers Miele interactifs, vous devez les équiper des modules de communication correspondants. La transmission des données des appareils se fait par liaison radio. Aucune installation supplémentaire n'est nécessaire.

### De quels composants devez-vous disposer ?

L'utilisation du système Miele@home est facile et confortable et ne nécessite que quelques composants :

#### Appareil électroménager interactif Miele

Il s'agit d'un appareil Miele équipé du système Miele@home. Vous reconnaîtrez les appareils Miele interactifs au symbole ci-dessus.

#### Appareil électroménager interactif Miele avec fonction SmartStart

Vous reconnaîtrez ces appareils au symbole ci-contre.

#### Module de communication

Il s'agit d'un composant pour la mise en réseau d'appareils électroménagers interactifs Miele.

#### Miele@home Gateway

La passerelle Miele vous permet d'intégrer facilement vos appareils électroménagers interactifs dans des systèmes de bus domestiques existants. En outre, il est possible de contrôler et de commander les appareils électroménagers interconnectés, par exemple à partir d'un ordinateur se trouvant dans la maison ou du panneau de commande d'un intégrateur système.



### Un système à grande valeur ajoutée

Miele@home met en réseau les appareils électroménagers modernes grâce à une technologie intelligente pour en faire un système unique qui vous offre plus de confort et une plus grande sécurité chez vous. L'activation des différentes fonctions se fait de manière facile et pratique, par exemple au moyen d'un smartphone.

Utilisez votre smartphone pour contrôler rapidement et facilement l'utilisation de vos appareils ménagers ou pour consulter les informations sur l'état des appareils en question. Vérifiez vos appareils électroménagers interactifs à partir d'un point central, directement sur l'écran du four, et optimisez vos coûts d'électricité grâce à la technologie de pointe Smart Grid. Vous pouvez même laisser votre plan de cuisson commander automatiquement la hotte et profiter pleinement des avantages de Miele@home. Découvrez le monde de l'habitat intelligent et les fonctions pratiques de Miele@home pour votre chez-vous.



### MobileControl

La fonction MobileControl vous permet de surveiller votre appareil Miele en dehors de chez vous, depuis un smartphone ou une tablette. Vous pouvez demander l'état d'un programme, mais aussi sélectionner et démarrer un programme confortablement et où que vous soyez grâce à votre périphérique mobile. Il vous suffit de télécharger l'application Miele@mobile et de connecter l'appareil à Miele@home. Lorsque vous rentrez chez vous, votre appareil Miele a déjà fait le travail.

### Mode de fonctionnement

Vous pouvez afficher l'état des appareils électroménagers de votre habitation via votre réseau local sans fil. Des applications Miele gratuites vous permettent ensuite de contrôler tous vos appareils électroménagers hors de chez vous, depuis votre smartphone.

### Composants indispensables :

- Appareil électroménager interactif Miele
- Module de communication
- Passerelle Miele@home
- Application Miele@mobile



### InfoControl Plus

InfoControl Plus vous permet d'afficher des informations sur l'état de vos appareils électroménagers via votre réseau local sans fil, par exemple sur votre iPhone. Ce système vous permet également de commander différentes fonctionnalités de vos appareils électroménagers. Vous disposez ainsi d'un contrôle total sur vos appareils électroménagers, quelle que soit la pièce dans laquelle vous vous trouvez.

### Mode de fonctionnement ?

Vous pouvez afficher des informations sur l'état de vos appareils électroménagers via un réseau local sans fil, où que vous vous trouviez dans la maison. Grâce à l'application gratuite de Miele, vous pouvez alors garder un œil sur tous les appareils électroménagers via votre smartphone.

### Composants nécessaires :

- appareil électroménager interactif Miele ;
- module de communication ;
- passerelle Miele@home





### SuperVision

La fonction SuperVision vous offre un point de contrôle fixe dans la cuisine. En effet, elle vous permet de consulter des informations sur vos appareils électroménagers à partir d'un point central, sur l'écran de votre four. Vous pouvez garder facilement un œil sur tous vos appareils électroménagers interconnectés et vous avez la possibilité de réagir immédiatement en cas de besoin, par exemple lorsque la porte de votre réfrigérateur est restée ouverte. En outre, la fonction SuperVision vous annonce la fin d'un programme visuellement et par un signal sonore.

#### Mode de fonctionnement?

Les appareils échangent des informations par liaison radio.

#### Composants nécessaires :

- appareil encastrable interactif Miele doté de la fonction SuperVision ;
- module de communication ;
- autres appareils électroménagers interactifs et modules de communication correspondants



### Con@ctivity 2.0

Grâce à la fonction Con@ctivity 2.0, votre hotte Miele peut communiquer directement avec votre plan de cuisson Miele. Les informations concernant le plan de cuisson sont recueillies et transmises à la hotte. Votre hotte Miele sélectionne alors automatiquement le niveau de fonctionnement adéquat et garantit à tout moment un climat ambiant optimal. Le système Con@ctivity peut en outre prendre en charge les tâches suivantes :

- activation de l'éclairage de la hotte ;
- réglage du niveau d'aspiration du ventilateur en fonction du nombre de zones de cuisson activées et des niveaux de puissance sélectionnés ;
- poursuite automatique du fonctionnement du ventilateur par niveaux ;
- désactivation automatique du ventilateur et de l'éclairage de la hotte

Il est à tout moment possible de commander manuellement l'ensemble des fonctions..

#### Mode de fonctionnement?

L'échange des informations sur les appareils se fait via Con@ctivity 2.0 et par liaison radio..

#### Composants nécessaires :

- hotte interactive Miele ;
- plan de cuisson interactif Miele ;
- module de communication pour la hotte et le plan de travail



### SG-Ready

Les appareils prenant en charge la technologie Smart Grid vous aident à maîtriser vos coûts d'énergie. La technologie Smart Grid de Miele est particulièrement intéressante dans la mesure où les fournisseurs d'électricité en Belgique proposent des tarifs d'électricité qui varient au cours de la journée. Vous avez la possibilité d'enregistrer les données tarifaires dans la passerelle Miele@home. Grâce à la fonction SmartStart, vous pouvez configurer les appareils électroménagers prenant en charge la technologie Smart Grid de manière à ce qu'ils démarrent automatiquement au moment où le prix de l'électricité est le plus avantageux. Les appareils électroménagers Miele qui prennent en charge la fonctionnalité Smart Grid portent le symbole SG Ready.

#### Mode de fonctionnement?

Les données tarifaires du fournisseur d'électricité sont enregistrées dans la passerelle Miele. La passerelle démarre alors automatiquement les appareils électroménagers Miele au moment où le prix de l'électricité est le plus avantageux.

#### Composants nécessaires :

- appareil électroménager interactif Miele doté de la fonction SmartStart ;
- module de communication ;
- passerelle Miele@home.



## Accessoires d'origine Miele

### **Parfaitement adaptés aux appareils Miele**

L'utilisation des accessoires d'origine Miele garantit le fonctionnement optimal de vos appareils Miele. Vous obtiendrez ainsi des résultats parfaits à coup sûr. En effet, tous les accessoires d'origine Miele ont été élaborés spécialement pour être utilisés avec des appareils Miele. Ils ont fait l'objet de tests approfondis et sont parfaitement adaptés aux appareils Miele.

Afin que vous obteniez toujours un résultat optimal avec vos appareils de cuisine Miele, nous vous proposons une gamme complète d'accessoires d'origine Miele. Ces derniers ont été élaborés spécialement pour les appareils de cuisine Miele. Vous pouvez ainsi adapter vos appareils à vos besoins et à vos utilisations personnelles et exploiter au maximum toutes les possibilités.



## Table des matières

### Accessoires pour la cuisine

Poignées, caches pour niches etc. pour appareils encastrables	260
Accessoires pour fours: Plaques de cuisson, poêles à frire, grilles, rails télescopiques FlexiClip ...	262
Accessoires pour fours à vapeur	269
Accessoires pour la gamme CombiSet	274
Accessoires pour hottes	277

Accessoires pour Con@ctivity et Miele@home  
286

Accessoires pour machines à café	289
Accessoires pour MasterCool, réfrigérateurs et armoires à vin encastrables	290
Accessoires pour lave-vaisselle	294

### Miele CareCollection et Miele produits

### d'entretien

Produits nettoyants Miele pour lave-vaisselle	297
Produits d'entretien pour lave-vaisselle, fours (à vapeur) et autres appareils encastrables Miele	300

### Livres de recettes

Devenez chef cuisinier dans votre propre maison grâce à Miele !	303
---	-----

# Poignées, caches pour niche et listels d'adaptation pour les appareils encastrables Miele



## Listel d'adaptation HAL 5900

Listel d'adaptation en inox CleanSteel, nécessaire pour l'encastrement d'un four de 90 cm de large dans un meuble bas. De cette manière on laisse un espace suffisant pour l'encastrement d'un plan de cuisson en vitrocéramique Miele.

n° M. 7.032.520 inox/CleanSteel € 90,00\*



## Set de décoration DS 6000\*\*

Poignée en design PureLine, disponible en différentes couleurs

n°M. 9.555.120 inox CleanSteel € 100,00\*  
n°M. 9.555.130 aluminium € 100,00\*  
n°M. 9.555.140 chrome € 100,00\*  
n°M. 9.445.670 blanc brillant € 100,00\*  
n°M. 9.445.660 noir obsidien € 100,00\*



## Set de décoration DS 6000 Vitro\*\*

Poignée en design PureLine, disponible en blanc brillant ou noir obsidien

n° Mat. 9.823.270 blanc brillant € 200,00\*  
n° Mat. 9.823.280 noir obsidien € 200,00\*

\*\*Attention : en cas de remplacement d'une poignée sur un appareil avec fonction micro-ondes, une intervention d'un technicien Miele est nécessaire. Avec un forfait de 100,00 EUR (transport + salaire horaire) ce technicien remplace les poignées sur tous vos appareils.



## Cache pour niche AB 45-9

Pour la niche de 45cm  
Convient pour : CVA 6431, DG 6030

- Ajustement parfait de l'appareil dans la niche
- Moins de traces de doigts et facile à nettoyer - CleanSteel

n° M. 7.134.490 € 100,00\*



## Bandeau combi HKL 60

Pour couvrir les rebords d meubs pour différents combinaisons d'appareils

- Effet harmonieux au montage
- Utilisation : combinaison verticale d'appareils de 45 cm et 60 cm de haut

n° M. 7.114.780 inox CleanSteel € 35,00\*  
n° M. 5.165.170 noir profond € 35,00\*



## Cache pour niche AB 45-7

Pour la niche de 45cm  
Convient pour : DGD 4635, DGD 6605

- Ajustement parfait de l'appareil dans la niche
- Moins de traces de doigts et facile à nettoyer - CleanSteel
- Harmonie des couleurs optimale avec l'appareil à associer

AB 45-7 inox CleanSteel, associé au DGD 4635  
n° M. 9.350.640 € 100,00\*

AB 45-7L inox CleanSteel, associé au DGD 6605 ou DGD 4635 inox/Clst  
n° M. 9.350.630 € 120,00\*

AB 45-7L noir obsidien, associé au DGD 6635 obsw  
n° M. 9.350.620 € 120,00\*



## Cache pour niche AB 42-1

Pour la niche de 42 cm  
Convient pour : CVA 6431, DG 6030, M 6030

- Ajustement parfait de l'appareil dans la niche
- Moins de traces de doigts et facile à nettoyer - CleanSteel
- Harmonie des couleurs optimale avec l'appareil associer

n° M. 7.027.170 inox CleanSteel € 80,00\*  
n° M. 7.027.140 blanc brillant € 80,00\*





# Exploitez au maximum l'espace de votre four

## Plats à rôtir et rôtissoires universelles

Les accessoires fournis avec une cuisinière, un four ou un four à vapeur combiné Miele varient en fonction de l'appareil pour lequel vous optez. En acquérant des accessoires supplémentaires, vous pourrez encore mieux exploiter l'espace et les différentes fonctions de votre four.

### Plats à rôtir Miele d'origine et rôtissoires universelles

Notre gamme comprend des plats à rôtir destinés à diverses utilisations. Ces plats sont parfaitement adaptés aux cuisinières, fours et fours à vapeur combinés de Miele :

- Plats à rôtir peu profonds : cuire
- Rôtissoires universelles profondes : p.ex. pour cuire des abaisses de pâte levée ou comme lèche-frites lorsque vous faites rôtir ou griller du poisson ou de la viande.
- Plats à rôtir perforés : idéaux pour un résultat croustillant avec le programme professionnel, comme p.ex. des petits pains, du pain ou des pizzas, pour cuire des tartes/gâteaux ou encore pour de délicieuses frites au four.
- Vous pouvez insérer tous les plats à rôtir et rôtissoires universelles de Miele dans les glissières télescopiques FlexiClip ou directement dans les rails latéraux.




### Plats à rôtir Miele d'origine

Un plat à rôtir Miele se place sur la rôtissoire universelle profonde Miele. Il s'y adapte parfaitement. Ce système permet ainsi de récupérer le jus de cuisson qui s'écoule. Le plat à rôtir empêche le jus de brûler, ce qui vous permet de réaliser de savoureuses sauces. Les plats à rôtir de Miele facilitent également grandement le nettoyage du four. Finies les éclaboussures de graisse !



### Revêtement PerfectClean

Les plats à rôtir possèdent un revêtement breveté possédant des propriétés anti-adhésives uniques et une excellente résistance aux griffes. Vous pourrez facilement en éliminer les salissures les plus résistantes avec un peu de liquide vaisselle et une éponge douce.





# Plaques de cuisson avec PerfectClean

Pour les fours des générations 2000/6000



## Plaque du four HBB 51/ HBB 71

HBB 51 pour les appareils de la génération H 2000 d'un volume utile de 56 l

n° M. 9.519.690 € 59,00\*

HBB 71 pour les appareils des générations H 2000/H 6000 d'un volume utile de 49 l et 76 l, et pour tous les fours à vapeur combinés DGC XL et XXL.

n° M. 9.519.820 € 75,00\*



## Plaque du four HBBL 71

Pour les appareils des générations H 2000/H 6000 d'un volume utile de 49 l et 76 l, et pour tous les fours à vapeur combinés DGC

À travers les trous, la fonction Profi est particulièrement efficace, parce que le pâtes comme le pain ou des gâteaux peuvent être humidifiés aussi par le bas.

n° M. 9.520.620 € 85,00\*



## Plaque du four HUBB 51/ HUBB 71/ HUBB 91

HUBB 51 pour les appareils de la génération H 2000 d'un volume utile de 56 l

n° M. 9.519.720 € 75,00\*

HUBB 71 pour les appareils des générations H 2000/H 6000 d'un volume utile de 49 l et 76 l, et pour tous les fours à vapeur combinés DGC XL et XXL

n° M. 9.519.840 € 85,00\*

HUBB 91 pour H 6890 BP

n° M. 9.520.680 € 175,00\*



## Plaque griller et rôtir HGBB 71

HGBB 71 pour les appareils des générations H 2000/H 6000 d'un volume utile de 49 l et 76 l, et pour tous les fours à vapeur combinés DGC XL et XXL

Se pose sur le HUBB 71

n° M. 9.520.630 € 85,00\*



## Moule pour pizzas et quiches HBF 27-1

Pour pizzas, pitas, tartes ou quiches

- Avec un revêtement PerfectClean pour un nettoyage facile
- Diamètre 27 cm

n° M. 9.520.720 € 50,00\*

\* Prix indicatif du marché TVA incl.



# Grilles et autres




## Grilles à rôtir Miele d'origine

Les cuisinières, fours et fours à vapeur combinés de Miele sont livrés avec une grille à rôtir. Si vous souhaitez pouvoir encore mieux utiliser le volume de votre four et cuire ou rôtir simultanément sur plusieurs niveaux, vous pouvez équiper votre appareil de grilles supplémentaires. Les grilles Miele conviennent non seulement comme grilles de support pour vos moules à pâtisserie, mais elles sont également idéales pour cuire ou rôtir des saucisses et des pièces de viande. Pour récupérer le jus de cuisson qui s'écoule, il vous suffit de placer la grille au-dessus de la rôtissoire universelle Miele d'origine. Elle s'y adapte parfaitement, exactement de la même manière que le plat à rôtir. Vous pouvez si vous le souhaitez insérer les grilles Miele originales dans les glissières télescopiques FlexiClip, ou directement dans les rails latéraux à l'intérieur du four.



## PyroFit

Les rails latéraux, les grilles à rôtir et les glissières télescopiques avec revêtement PyroFit retrouvent leur brillance initiale après chaque nettoyage par pyrolyse. Grâce à ce revêtement, vous pouvez laisser les accessoires dans le four pendant la pyrolyse. Ils seront ainsi nettoyés en même temps !



### Grille HBBR 50

Pour les appareils de la génération H 2000 d'un volume utile de 56 l

n° M. 9.519.790

€ 55,00\*



### Grille HBBR 71

Pour les appareils des générations H 2000/H 6000 d'un volume utile de 49 l et 76 l, et pour tous les fours à vapeur combinés DGC XL et XXL

• Avec PerfectClean

n° M. 9.524.950

€ 65,00\*



### Grille HBBR 72

Pour les appareils des générations H 2000/H 6000 d'un volume utile de 49 l et 76 l

• PyroFit

n° M. 9.520.640

€ 85,00\*



### Pierre à pâtisserie HBS 60

- En argile réfractaire verni
- Pour faire des pizzas, quiches, pain ou pâtisserie
- Facile à nettoyer grâce à un revêtement spécial
- Avec grattoir en bois
- A placer sur une grille

n° M. 5.382.220

€ 230,00\*



### Plateau en verre HGS 10

Idéal pour les plats au four, gratins et cake. À utiliser dans les appareils H 6xxx BM, M 61xx, M 62xx

n° M. 4.317.620

€ 60,00\*





### Rails télescopiques totalement extractibles FlexiClip

Grâce aux rails télescopiques, vous pouvez sortir complètement plats à rôti, grilles à rôti et poêles du four. Ils restent stables dans toutes les positions. Vous pouvez ainsi facilement arroser un rôti sans courir le moindre risque de vous brûler. Autre avantage des rails télescopiques FlexiClip : vous pouvez facilement enfourner plats à rôti, grilles et poêles à différents moments ou encore les placer à une autre hauteur.

Au total, vous pouvez utiliser simultanément jusqu'à 3 niveaux de cuisson si votre four est équipé de 3 paires de rails télescopiques FlexiClip (nombre maximum). Les rails télescopiques FlexiClip se fixent en un tour de main sur les rails latéraux à l'intérieur du four.



### Rails télescopiques totalement extractibles FlexiClip HFC 50

HFC 50 pour les appareils de la génération H 2000 d'un volume utile de 56 l

- Pour chaque niveau d'introduction et pour chaque largeur

M.-Nr. 9.170.810

€ 105,00\*



### Rails télescopiques totalement extractibles FlexiClip HFC 71

Pour les appareils des générations H 2000/H 6000 d'un volume utile de 49 l et 76 l, et pour tous les fours à vapeur combinés DGC XL et XXL

- Pour chaque niveau d'introduction et pour chaque largeur
- Avec PerfectClean

M.-Nr. 9.520.660

€ 165,00\*



### Rails télescopiques totalement extractibles FlexiClip HFC 72 / HFC 92

HFC 72 pour les appareils des générations H 2000/H 6000 d'un volume utile de 49 l et 76 l, et pour tous les fours à vapeur combinés DGC XL et XXL

- Pour chaque niveau d'introduction et pour chaque largeur
- PyroFit

n° M. 9.520.670

€ 185,00\*

HFC 92 pour le H 6890 BP

- Pour chaque niveau d'introduction
- PyroFit

n° M. 9.520.710

€ 200,00\*

# Poêles



## Poêles Miele

Notre gamme comprend des poêles Miele d'origine permettant de préparer des rôtis, des gratins, des plats mijotés et de nombreuses autres recettes. Ces poêles sont parfaitement adaptées aux cuisinières, fours et fours à vapeur combinés de Miele. Vous pouvez les insérer dans les rails latéraux, sur des glissières mobiles séparées ou sur des glissières télescopiques FlexiClip, ou encore les poser sur la grille. Toutes les poêles Miele d'origine sont des pièces moulées en coquille : elles sont fabriquées en aluminium coulé à la main, puis revêtues d'une couche anti-adhésive de qualité. L'avantage ? Plus de taches de brûlé. Le nettoyage devient un jeu d'enfant.

## Couvercles pour les poêles Miele

Miele propose un couvercle inox parfaitement adapté pour toutes ses poêles. Le couvercle n'est pas fourni avec les poêles. Vous devez donc le commander séparément.




### Poêle à frire HUB 61-22

- Max. ca. 5 kg
- Dimensions extérieures L x P x H: 42,2 x 25,7 x 8,6 cm
- Dimensions intérieures L x P x H: 38,0 x 22,7 x 8,0 cm

Pour les appareils de la génération H 2000 d'un volume utile de 56 l et pour les appareils de la série H 6000 BM. Convient également aux plaques de cuisson vitrocéramiques et électriques (mais pas au gaz ou à induction).

n° M. 5.559.290

€ 160,00\*



### Poêle à frire HUB 5000-M

- Max. ca. 5 kg
- Dimensions extérieures L x P x H: 44,8 x 26,8 x 8,6 cm
- Dimensions intérieures L x P x H: 38,0 x 22,7 x 8,0 cm

Pour les appareils des générations H 2000/H 6000 d'un volume utile de 49 l, et pour tous les fours à vapeur combinés DGC XL et XXL. Convient également aux plaques de cuisson vitrocéramiques et électriques (mais pas au gaz ou à induction).

n° M. 6.949.630

€ 160,00\*




### Poêle à frire pour induction HUB 62-22

Description : voir HUB 61-22  
Convient également aux plaques de cuisson à induction. Dimensions et volume max. : voir HUB 61-22.

n° M. 7.247.770

€ 230,00\*



### Poêle à frire pour induction HUB 5001-M

Description : voir HUB 5000-M  
Convient également aux plaques de cuisson à induction. Dimensions et volume max. : voir HUB 5000-M.

n° M. 7.247.760

€ 220,00\*



### Couvercle pour poêle à frire HBD 60-22

Pour les poêles à frire Miele HUB 61-22, 62-22, 5000-M en 5001-M

- Non fourni avec ces poêles
- En acier inox de haute qualité
- Ne convient pas aux fours avec fonctions micro-ondes, ni au grill
- Dimensions L x P x H: 39,0 x 23,5 x 7,4 cm

n° M. 5.136.950

€ 100,00\*

\* Prix indicatif du marché TVA incl.

# Poêles à frire



## Poêle à frire HUB 61-35

- Max. ca. 8 kg
- Dimensions extérieures L x P x H : 42,2 x 37,5 x 8,6 cm
- Dimensions intérieures L x P x H : 38,0 x 34,5 x 8,0 cm

Pour les appareils de la génération H 2000 d'un volume utile de 56 l, pour les appareils de la série H 6000 BM et pour le H 6890 BP. Convient également aux plaques de cuisson vitrocéramiques et électriques (mais pas au gaz ou à induction).

n° M. 5.559.260

€ 200,00\*



## Poêle à frire HUB 5000-XL

- Max. ca. 8 kg
- Dimensions extérieures L x P x H: 44,8 x 38,6 x 8,6 cm
- Dimensions intérieures L x P x H: 38,0 x 34,5 x 8,0 cm

Pour les appareils des générations H 2000/H 6000 d'un volume utile de 49 l et 76 l, et pour tous les fours à vapeur combinés DGC XL et XXL. Convient également aux plaques de cuisson vitrocéramiques et électriques (mais pas au gaz ou à induction).

n° M. 6.949.650

€ 200,00\*



## Couvercle pour poêle à frire HBD 60-35

Pour les poêles à frire Miele HUB 61-35 en HUB 5000-XL

- Non fourni avec ces poêles
- En acier inox de haute qualité
- Ne convient pas aux fours avec fonctions micro-ondes, ni au grill.
- Dimensions L x P x H: 39,0 x 35,5 x 13,4 cm

n° M. 5.136.960

€ 110,00\*

## Accessoires pour fours à vapeur

Les poêles pour fours à vapeur de notre gamme peuvent être utilisées dans tous les fours à vapeur Miele\*. Avec les poêles extra-larges pour les fours à vapeur combinés Miele, dotés de toutes les fonctions d'un four classique (DGC XL), vous pouvez exploiter au maximum le vaste volume intérieur de votre appareil. Les poêles pour fours à vapeur pleines conviennent pour la préparation de plats en sauce et de fonds, ou encore pour la cuisson de pâtes et de riz à l'eau. Les poêles pour fours à vapeur pleines d'une plus grande contenance sont idéales pour la préparation de soupes, ragoûts et plats mijotés.

Les poêles pour fours à vapeur perforées conviennent particulièrement pour blanchir des légumes ou encore préparer du poisson, de la viande et des pommes de terre sans sauce ou fonds. Elles sont également idéales pour la décongélation. Toutes les poêles Miele sont de qualité professionnelle. Fabriquées en Europe. Acier inox 0,6 mm, surface est spécialement traitée.


\*Dans les fours à vapeur haute pression Miele, vous ne pouvez utiliser que des récipients de 325 x 176 mm (dimensions extérieures).





# Plats sans perforations pour fours à vapeur

## et autres accessoires pour fours à vapeur



### Planche à découper DGSB 2

Planche à découper avec deux hauteurs d'insertion pour poêles pour fours à vapeur (max. 6,5 cm) ou Miele KMB 5000 S

- En bois de hêtre huilé, avec pieds en silicone inoxydables
- Avec une large "rigole" facile à nettoyer

n° M. 9.120.970

€ 95,00\*



### Plats en porcelaine

n° M. 99.288.432 (plat)  
n° M. 99.288.433 (profond)  
n° M. 99.288.434 (set plat + profond)

€ 25,00\*

€ 35,00\*

€ 50,00\*



### Plat sans perforations DGG 2

- 2,5 l
- Dimensions extérieures L x P x H: 32,5 x 17,6 x 6 cm
- Convient pour tous les fours à vapeur (four à vapeur XL et XXL avec grille de support)

n° M. 5.001.390

€ 30,00\*



### Plat sans perforations DGG 3

- 4 l
- Dimensions extérieures L x P x H: 32,5 x 26,5 x 6,5 cm
- Convient pour les fours à vapeur sans pression (four à vapeur XL et XXL avec grille de support)
- Ne convient pas pour le four à vapeur pression

n° M. 5.001.400

€ 30,00\*



### Plat sans perforations DGG 7

- 4 l
- Dimensions extérieures L x P x H: 32,5 x 17,6 x 10 cm
- Convient pour tous les fours à vapeur (four à vapeur XL et XXL avec grille de support)

n° M. 8.019.361

€ 40,00\*



### Plat sans perforations DGG 20

- 2,4 l
- Dimensions extérieures L x P x H: 45 x 19 x 4 cm
- Convient uniquement pour le four à vapeur XL et XXL

n° M. 8.246.340

€ 30,00\*

\* Prix indicatif du marché TVA incl.

# Plats sans perforations pour fours à vapeur

## et autres accessoires pour fours à vapeur



### Plat sans perforations DGG 15

- 1,75 l
- Dimensions extérieures L x P x H: 32,5 x 26,5 x 4 cm
- Convient pour les fours à vapeurs sans pression (four à vapeur XL et XXL avec grille de support)
- Ne convient pas pour le four à vapeur pression

n° M. 8.101.330

€ 25,00\*



### Plat sans perforations DGG 14

- 1,5 l
- Dimensions extérieures L x P x H: 32,5 x 17,6 x 4 cm
- Convient pour tous les fours à vapeur (four à vapeur XL et XXL avec grille de support)

n° M. 8.019.972

€ 25,00\*



### Plat sans perforations DGG 9

- 5,7 l
- Dimensions extérieures L x P x H: 32,5 x 17,6 x 15 cm
- Convient pour tous les fours à vapeur (four à vapeur XL et XXL avec grille de support)

n° M. 8.015.103

€ 50,00\*

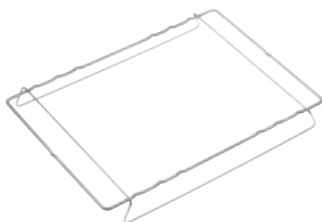


### Plat sans perforations DGG 18

- 7,5 l
- Dimensions extérieures L x P x H: 32,5 x 17,6 x 20 cm
- Convient uniquement pour le four à vapeur pression

n° M. 8.019.007

€ 75,00\*




### Grille de support pour récipients de cuisson

- Convient uniquement pour le four à vapeur XL et XXL

n° M. 8.249.560

€ 25,00\*



### Plaque de cuisson DGG 11

- Plaque de cuisson pour DGC 6300 et 6400
- Convient aussi comme plat d'égouttement pour tous les fours à vapeur sans pression à partir de 38 l
- Dimensions extérieures L x P x H: 32,5 x 35,4 x 2 cm

n° M. 8.234.900

€ 50,00\*



### Plat d'égouttement DGG 16

- Dimensions extérieures L x P x H: 32,5 x 17,6 x 2 cm
- Convient pour tous les fours à vapeur (four à vapeur XL et XXL avec grille de support)

n° M. 8.109.060

€ 20,00\*

# Plats avec perforations pour fours à vapeur



## Plat avec perforations DGGL 1

- 1,5 l
- Dimensions extérieures L x P x H: 32,5 x 17,6 x 4 cm
- Convient pour tous les fours à vapeur (four à vapeur XL et XXL avec grille de support)

n° M. 5.001.370

€ 35,00\*



## Plat avec perforations DGGL 4

- 4,0 l
- Dimensions extérieures L x P x H: 32,5 x 26,5 x 6 cm
- Ne convient pas pour four à vapeur pression

n° M. 5.379.570

€ 40,00\*



## Plat avec perforations DGGL 5

- 2,5 l
- Dimensions extérieures L x P x H: 32,5 x 17,6 x 6 cm
- Convient pour tous les fours à vapeur (four à vapeur XL et XXL avec grille de support)

n° M. 8.019.293

€ 40,00\*



## Plat avec perforations DGGL 6

- 4,0 l
- Dimensions extérieures L x P x H: 32,5 x 17,6 x 10 cm
- Convient pour tous les fours à vapeur (four à vapeur XL et XXL avec grille de support)

n° M. 8.019.294

€ 50,00\*



## Plat avec perforations DGGL 8

- 2,0 l
- Dimensions extérieures L x P x H: 32,5 x 26,5 x 4 cm
- Ne convient pas pour four à vapeur pression

n° M. 8.227.240

€ 35,00\*



## Plat avec perforations DGGL 10

- 5,7 l
- Dimensions extérieures L x P x H: 17,5 x 32 x 15 cm
- Convient pour tous les fours à vapeur (four à vapeur XL et XXL avec grille de support)

n° M. 8.019.295

€ 60,00\*



## Plat avec perforations DGGL 20

- 2,4 l
- Dimensions extérieures L x P x H: 45 x 19 x 4 cm
- Convient uniquement pour four à vapeur XL et XXL

n° M. 8.285.410

€ 40,00\*



## Couverture DGD 1/3

- Pour plats pour four à vapeur
- Dimensions extérieures L x P : 32,5 x 17,6 cm
- Inox

n° M. 8.109.071

€ 20,00\*

# Accessoires pour fours à vapeur avec fonction micro-ondes (DGM)



## **Plat sans perforations DGG 1/2-40L**

Convient uniquement pour les fours à vapeur avec fonction micro-ondes

- Contenu : 2,2 l, contenu utile : 1,6 l
- Dimensions extérieures L x P x H : 37,5 x 19,7 x 4 cm

n° M. 10.168.200

€ 20,00\*




## **Plat sans perforations DGG 1/2-80L**

Convient uniquement pour les fours à vapeur avec fonction micro-ondes

- Contenu : 4,2 l, contenu utile : 3,6 l
- Dimensions extérieures L x P x H : 37,5 x 19,7 x 8 cm

n° M. 10.168.230

€ 25,00\*



## **Plat avec perforations DGGL 1/2-40L**

Convient uniquement pour les fours à vapeur avec fonction micro-ondes

- Contenu : 2,2 l, contenu utile : 1,6 l
- Dimensions extérieures L x P x H : 37,5 x 19,7 x 4 cm

n° M. 10.168.190

€ 30,00\*



## **Plateau en verre**

Convient uniquement pour les fours à vapeur avec fonction micro-ondes

Peut être utilisé pour la cuisson vapeur et pour la cuisson avec fonction micro-ondes

n° M. 10.168.180

€ 50,00\*








## Accessoires pour la gamme CombiSet

Les accessoires pour les éléments Combi-Set de Miele sont particulièrement adaptés à ces appareils en termes de dimensions et de fonctionnement et permettent une utilisation polyvalente de vos appareils et garantissent ainsi un résultat optimal.



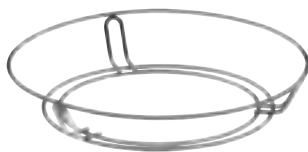
#### Plateau à griller CSGP 1300

Plateau à griller à mailles fines en aluminium avec revêtement en émail spécial

- Convient pour la plaque à griller de la gamme CombiSet CS 1312 BG
- Un côté est lisse, l'autre côté présente des cannelures
- Manche amovible pour droitiers et gauchers inclus

n° M. 7.094.100


€ 200,00\*



#### Surface d'appoint pour le wok CSAG 1400

n° M. 7.217.670

€ 65,00\*



#### Bac pour pâtes CSPE 1300

Pour la préparation de pâtes, légumes, pommes de terre, etc.

- Avec couvercle et passoire
- Pour une utilisation avec la friteuse CombiSet Miele CS 1411
- Avant utilisation, vider l'huile et remplir d'eau

n° M. 7.094.130

€ 200,00\*




#### Wok CSWP 1450

Wok pour Miele CombiSet CS 1223 à induction et pour le KM 6356

n° M. 7.132.780

€ 480,00\*




#### Tasseau intermédiaire CSZL 1500

Pour relier plusieurs éléments combinés en une seule coupe

- Élégant avec une tringle en acier inoxydable pour couvrir les interstices
- À utiliser pour le montage de divers éléments directement les uns à côté des autres
- Avec des ressorts de serrage pour fixer aux échancrures

n° M. 9.102.880

€ 100,00\*



#### Couvercle CSAD 1300/1400

Couvercle en inox pour les éléments CombiSet

CSAD 1300 pour les éléments CombiSet d'une largeur de 288 mm

n° M. 7.094.140

€ 299,00\*

CSAD 1400 pour les éléments CombiSet d'une largeur de 380 mm

n° M. 7.094.150

€ 299,00\*

# Filtre contre les odeurs de cuisine désagréables

## Accessoires pour hottes



### **Éviter les infiltrations des odeurs de cuisine désagréables dans l'air**

Les hottes avec circulation aspirent les fumées de cuisson et filtrent les particules de graisse et les odeurs. Étant donné que l'air filtré est rejeté dans l'air de la pièce, vous avez besoin d'un filtre à charbon actif pour éviter les odeurs de cuisine désagréables.

Ce dernier doit être remplacé régulièrement. Le témoin de contrôle lumineux du bouton du filtre anti-odeurs vous rappelle qu'il doit être remplacé. Cette fonction n'est PAS activée en sortie d'usine. Elle peut cependant être réglée très facilement (voir mode d'emploi de votre hotte aspirante Miele).

### **Pour un fonctionnement optimal de votre hotte aspirante en mode évacuation d'air**

En mode évacuation d'air, le ventilateur est monté à l'extérieur de la hotte aspirante, par ex. sur la paroi extérieure ou sur le toit. Pour ce mode de fonctionnement, vous n'avez donc besoin que de filtres à graisse, qui doivent être nettoyés régulièrement. Le filtre à charbon actif est également superflu dans ce cas.






#### Filtre à charbon actif DKF 13-1

Pour les hottes télescopiques en mode recyclage DA 3360, DA 3460 et DA 3490, à condition que la boîte de conversion DUU 2900 ne soit pas utilisée\*\*

- Contenu : 1 filtre

n° M. 6.485.741

€ 80,00\*




#### Filtre à charbon actif DKF 15-1

Pour toutes les hottes totalement intégrables en mode recyclage (DA 2xxx), à condition que la boîte de conversion DUU 2900 ne soit pas utilisée\*\*

- Contenu : 2 filtres

n° M. 6.938.631

€ 100,00\*




#### Filtre à charbon actif DKF 11-1

Pour la hotte en mode recyclage DA 5996 W, à condition que la boîte de conversion DUU 2900 ne soit pas utilisée\*\*

- Contenu : 1 filtre

n° M. 7.353.170

€ 80,00\*




#### Filtre à charbon actif DKF 19-1

Pour les hottes télescopiques en mode recyclage DA 3560, DA 3590, DA 3660, DA 3690 et pour les hottes encastrables DA 26x0, à condition que la boîte de conversion DUU 2900 ne soit pas utilisée\*\*

- Contenu : 2 filtres

n° M. 9.231.860

€ 80,00\*




#### Filtre à charbon actif DKF 12-1

Pour les hottes murales et îlots en mode recyclage, à condition que la boîte de conversion DUU 2900 ne soit pas utilisée\*\*

- Remarque: ne s'applique pas aux hottes DA 289-4 et DA 422-6 (pas possible de les convertir vers mode recyclage), DA 5996 (nécessite le DKF 11-1), et DA 6700 (nécessite DKF 18-1)
- Contenu : 1 filtre

n° M. 6.228.731

€ 80,00\*



#### Filtre à charbon actif DKF 22-1

Pour la hotte DA 6890 Downdraft en mode recyclage, à condition que la boîte de conversion DUU 2900 ne soit pas utilisée\*\*

- Contenu : 2 filtres

n° M. 9.812.030

€ 100,00\*




#### Filtre à charbon actif DKF 18-1

Pour les hottes sous-encastrables DA 1160 et DA 1100, la hotte îlot DA 6700 D

- Aussi pour les hottes pour montage dans le plafond DA 2806 et DA 2905 (avec utilisation du DUU 2900)
- Pour toutes les hottes avec lesquelles la boîte de conversion DUU 2900 est utilisée pour le mode recyclage
- Contenu : 1 filtre

n° M. 9.162.160

€ 80,00\*



#### Filtre à charbon actif DKF 25-1

Pour les hottes murales "la tête libre" DA 6096 et 6796

- Contenu : 1 filtre

n° M. 9.972.550

€ 80,00\*

\* Prix indicatif du marché TVA incl.

\*\* Remarque: si vous utilisez le DUU 2900 pour circulation d'air, vous avez besoin de 2x filter DKF 18-1. Pour savoir quelles hottes conviennent pour utilisation avec le DUU 2900, voir infos sur le DUU 2900 (page 226).

# Accessoires pour hottes

## Ventilateurs externes


Conseil pour un fonctionnement irréprochable d'une hotte

La coupe transversale des conduits d'évacuation a une influence primordiale sur les performances et le niveau sonore des hottes aspirantes.

Si la coupe transversale du conduit d'évacuation est réduite à cause de la taille maximale de la coupe transversale des raccords d'évacuation, cela entraîne une diminution du débit d'air et une augmentation des bruits de fonctionnement. Pour obtenir plus de détails, contactez votre commerçant spécialisé.

### Conseil de planification :

Lors du choix de l'emplacement de montage, veillez à ce que l'écart entre le ventilateur externe et le corps de la hotte soit au moins de **5 à 7 mètres**.



#### Ventilateur mural MG 100

Ventilateur externe pour la maçonnerie

- Déplacement de l'air vers l'extérieur
- Diamètre évacuation 150 mm
- Débit aspiration libre : 240-850 m³/h
- Avantage acoustique : à partir d'env. 5 à 7 m de longueur d'évacuation d'air

n° M. 4.761.570

€ 650,00\*



#### Ventilateur mural extérieur AWG 102

Ventilateur externe sur paroi extérieure

- Déplacement de l'air vers l'extérieur
- Diamètre évacuation 125/150 mm
- Câble de commande, 75 cm de long, avec un connecteur de raccordement du ventilateur à la hotte
- Débit aspiration libre : 410-1000 m³/h
- Performances et débit d'air plus élevés que les ventilateurs internes
- Avantage acoustique - à partir d'env. 5 à 7 m de longueur d'évacuation d'air

n° M. 5.680.680

€ 650,00\*



#### Ventilateur de sortie ABLG 202

Ventilateur externe à installer librement à l'intérieur

- Déplacement de l'air dans une autre pièce
- Diamètre évacuation 125/150 mm
- Débit aspiration libre : 280-900 m³/h
- Avantage acoustique - à partir d'env. 5 à 7 m de longueur d'évacuation d'air
- Performance plus élevée que les ventilateurs internes

n° M. 6.029.260

€ 630,00\*



#### Ventilateur de toit DDG 102

Ventilateur externe sur toit de tuiles (pentes de toit à partir de 22°)

- Déplacement de l'air vers l'extérieur
- Diamètre évacuation 125/150 mm
- Débit aspiration libre : 440-1000 m³/h
- Avantage acoustique - à partir d'env. 5 à 7 m de longueur d'évacuation d'air
- Performance plus élevée que les ventilateurs internes

n° M. 5.909.230

960,00\*



#### Câble de commande

Nécessaire pour raccorder le ventilateur externe à la hotte

STL-DA 5 (5 m)

n° M. 6.725.020

€ 99,00\*

STL-DA 9 (9 m)

n° M. 4.837.110

€ 99,00\*

STL-DA 12 (12 m)

n° M. 4.837.120

€ 119,00\*



#### Caisson mural DMK 150


Utilisable pour la ventilation et l'évacuation

- Caisson mural de Ø 100/110/125/150 mm pour la ventilation des hottes aspirantes
- Isolant - pas d'infiltration d'air froid
- Énergie - test Blower Door, adapté pour les maisons à faible consommation d'énergie

n° M. 9.162.280

€ 229,00\*

# Accessoires pour hottes



## Passage de toit DDF 125/150

Utilisable pour la ventilation et l'évacuation

- Polyvalent - pour les pentes de toit à partir de 22° et tous les types de tuiles de Ø 125/150 mm
- Solide - boîtier en acier inoxydable avec des raccords d'étanchéité
- Intelligent - sortie d'air orientée vers le bas, avec clapet anti-retour
- Diamètre entrée 150 mm

n° M. 4.623.200

€ 300,00\*



## Amortisseur de bruit DASD 150

Réduction des bruits de l'air et du moteur

- Composant supplémentaire pour réduire les bruits des hottes aspirantes
- Diminution des bruits jusqu'à 4,5 db(A) re 1 pW

n° M. 8.269.360

€ 99,00\*



## Manchon réducteur 200 à 150 mm DRS 200

Manchon réducteur

- Adaptateur de la section de l'évacuation d'air
- Conforme aux prescriptions en matière de sécurité incendie

n° M. 9.591.530

€ 57,00\*



## Passage de toit DDF 200

Utilisable pour la ventilation et l'évacuation

- Polyvalent - pour les pentes de toit à partir de 22° et tous les types de tuiles de Ø 125/150 mm
- Solide - boîtier en acier inoxydable avec des raccords d'étanchéité
- Intelligent - sortie d'air orientée vers le bas, avec clapet anti-retour
- Diamètre entrée 200 mm

n° M. 6.940.060

€ 399,00\*



## Élément de raccord DASDV 150

- Raccord entre le silencieux et la conduite de raccordement
- Raccord entre la conduite de la hotte et le silencieux
- Raccord entre 2 DASD 150

n° M. 9.583.750

€ 33,00\*



## Manchon réducteur 150 naar 125 mm DRS 150

Manchon réducteur

- Adaptateur de la section de l'évacuation d'air
- Conforme aux prescriptions en matière de sécurité incendie

n° M. 9.591.510

€ 51,00\*



## Grille extérieure en acier inoxydable DFG 200

Grille de ventilation encastrable dans le mur extérieur pour évacuer la vapeur vers l'extérieur

- Grille de ventilation en acier inoxydable pour une utilisation extérieure
- Diamètre entrée 200 mm

n° M. 9.591.470

€ 345,00\*



## Dispositif de retenue de l'eau de condensation

Empêche l'eau de condensation de pénétrer dans le corps de la hotte

- Récupère les résidus d'eau de condensation sortant du circuit de conduites

DKS 125 pour Ø 125 mm (DRM 125)

n° M. 3.915.282

€ 79,00\*

DKS 150 pour Ø 150 mm (DRM 150)

n° M. 3.915.292

€ 99,00\*



## Flexible d'évacuation en aluminium

Flexible en aluminium pour l'évacuation

- Bonnes propriétés d'écoulement

DAS 100 pour Ø 100 mm

n° M. 4.623.210

€ 79,00\*

DAS 125 pour Ø 125 mm

n° M. 4.623.220

€ 99,00\*

DAS 150 pour Ø 150 mm

n° M. 4.623.230

€ 109,00\*

DAS 200 pour Ø 200 mm

n° M. 9.583.550

€ 119,00\*

\* Prix indicatif du marché TVA incl.

# Accessoires pour hottes



## Fixation au plafond pour les hottes d'îlot DDB 150

- Nécessaire pour le montage des hottes d'îlot sur un faux plafond suspendu
- Ajustable - compensation des différences de hauteur de 110 à 300 mm
- Convient pour hottes d'îlot DA xxx-4

n° M. 7.377.410

€ 199,00\*



## Kit de conversion de la circulation d'air DUW 20 pour hottes murales

- Nécessaire pour la conversion d'une version à évacuation d'air en une version en mode recyclage pour toutes les hottes murales, SAUF: DA 289-4, DA 422-6, DA 6526 W, DA 7096 W
- Évacuation d'air uniforme avec circulation d'air
- Bruit de fonctionnement limité
- Contenu : déflecteur de Ø 150 mm, flexible en aluminium de 15 cm extensible jusqu'à 60 cm

M.-Nr. 6.264.790

€ 49,00\*



## Grille d'évacuation DUU 151 pour DA 2xxx/3xxx/Downdraft

- Optionnel avec la conversion d'une version à évacuation d'air en une version en mode recyclage pour toutes les hottes totalement intégrables (DA 20xx et DA 22xx), encastrables (DA 26x0), télescopiques (DA 3xxx) et Downdraft (DA 6890)
- Évacuation d'air uniforme avec circulation d'air
- Bruit de fonctionnement limité
- Contenu : grille d'évacuation en acier inoxydable, bride pour flexible

n° M. 7.294.230

€ 95,00\*



## Grille d'évacuation DUU 150 pour DA 2xxx/3xxx

- Optionnel avec la conversion d'une version à évacuation d'air en une version en mode recyclage, pour toutes les hottes encastrables (DA 22xx) et télescopiques (DA 3xxx)
- Évacuation d'air uniforme avec circulation d'air
- Bruit de fonctionnement limité
- Contenu : grille d'évacuation en plastique, bride pour flexible

n° M. 5.696.270

€ 39,00\*




## Boîte de conversion DUU 2900 pour la plupart des hottes

- Nécessaire pour les hottes de plafond DA 2806 et DA 2906 pour fonctionnement avec mode recyclage
- Optionnel pour les hottes totalement intégrables, télescopiques, groupes d'extraction, Downdraft
- Ne s'applique pas aux autres catégories (hottes sous-encastrables, "la tête libre", murales et îlots)
- Évacuation d'air uniforme avec circulation d'air
- Bruit de fonctionnement limité
- Fonctionne avec 2 filtres à charbon actif type DKF 18-1 (pas inclus)

n° M. 9.242.390

€ 449,00\*



## Kit de conversion de la circulation d'air DUI 32 pour hottes îlots

- Nécessaire pour la conversion d'une version à évacuation d'air en une version en mode recyclage, pour toutes les hottes îlots (sauf DA 6700 D et DA 7006 D)
- Contenu: déflecteur de Ø150 mm, flexible en aluminium de 15 cm extensible jusqu'à 60 cm

n° M. 9.561.760

€ 79,00\*



# L'amortisseur de bruit Miele DASD 150

- Réduit le niveau bruit des hottes en mode évacuation/recyclage de 4,5 dB(A) supplémentaire re1pW
- Un environnement de travail encore plus silencieux pour une puissance identique
- Installation extrêmement simple



**DASD 150**

A commander par le service  
„Pièces détachées et accessoires“

€ 99,00

La plupart des hottes Miele sont équipées d'un ensemble d'accessoires acoustiques d'une grande efficacité : tissu amortisseur de bruit spécial et moteur optimisé en matière de technique de circulation des fluides garantissent un fonctionnement quasi-silencieux. Pour que cuisiner soit encore plus agréable, toutes les hottes Miele font l'objet d'un examen dans nos ateliers de Arnsberg afin de contrôler leur niveau de bruit conformément à des normes internationales. L'amortisseur de bruit Miele DASD 150 renforce d'autant ce faible niveau sonore. Flexible, cet amortisseur est adapté tant au mode évacuation qu'au mode recyclage et aux systèmes avec ventilateur extérieur.

Pour pouvoir utiliser un amortisseur Miele DASD 150, vous devez impérativement respecter une hauteur de hotte minimum. Cette hauteur minimum est l'arête inférieure de hotte jusqu'à arête supérieure cheminée/élément télescopique. Reportez-vous au tableau suivant :

## Hauteur minimum (mm) pour l'utilisation d'un amortisseur DASD 150 dans des hottes îlots à cheminée

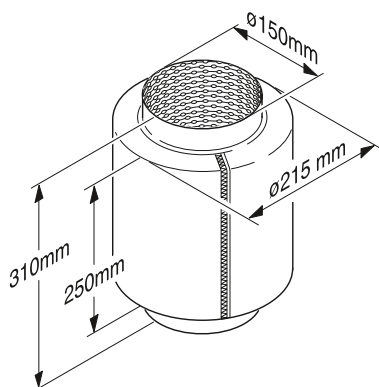
## Hauteur minimum (mm) pour l'utilisation d'un amortisseur DASD 150 dans des hottes murales :

Type de hotte	Recyclage	Évacuation <sup>3</sup>
DA 420-6	930	750
DA 424-6	–	750
DA 5106 D	990	810
DA 6196 D	920	740
DA 6296 D	920	740
DA 6690 D	950	770

Type de hotte	Recyclage	Évacuation <sup>3</sup>
DA 289-4	–	1030
DA 489-4	1230	1050
DA 419-6	920	805
DA 422-6	–	805
DA 429-6	920	805
DA 5196 W	980	865
DA 5996 W	1030	915
DA 6196/6296 W	905	790
DA 6690 W	945	830

<sup>3</sup> Évacuation et fonctionnement extérieur avec évacuation vers le haut, hauteur de hotte minium [mm]

\* Montage en côte minimale sans tube (pression uniquement)



### Remarque :

- 1) L'utilisation d'un amortisseur de bruit dans des hottes avec réglage de hauteur électrique ou mécanique (DA 424-6 V) est impossible car celui-ci empêcherait la fonction de réglage de hauteur.
- 2) En cas d'évacuation latérale vers l'extérieur, la hauteur minimum de hotte doit être supérieure à celle d'une hotte à évacuation vers le haut de 150 mm dans le cas d'une hotte murale et de 190 mm dans le cas d'une hotte îlot.



# Accessoires pour hottes



## Module électronique DSM 400

Module électronique avec fonctions supplémentaires

- Possibilités de contrôle élargies
- Actionnement des appareils externes avec l'alimentation électrique interne
- ALLUMAGE/EXTINCTION de la lumière de la t aspirante via un bouton externe
- Ne convient pas pour DA 6690 W/D

n° M. 6.213.531

€ 99,00\*

**Attention: Si le DSM 400 doit être installé sur le DA 289-4 ou DA 489-4, il est nécessaire de commander également le support DSM H 400**



## Module électronique DSM 406

Pour hottes DA xxx6, DA 6xxx ou DA xxx-6  
Fonctions : voir DSM 400.

n° M. 9.622.200

€ 99,00\*



## Bandeau de rattrapage DAB 60

Bandeau de rattrapage pour la DA 1160 en remplacement de la DA 156 si nécessaire

- Adaption visuelle à la cuisine

n° M. 9.173.700

€ 49,00\*



## Bandeau de rattrapage DAB 100

Bandeau de rattrapage pour la DA 1100 en remplacement de la DA 150 si nécessaire

- Adaption visuelle à la cuisine

n° M. 9.173.720

€ 59,00\*



## Télécommande DARC 6

Pour une commande confortable de la hotte

- mettre la hotte en/hors marche
- régler la puissance
- mettre l'éclairage en/hors marche
- régler la durée et la fonction poursuite de fonctionnement
- portée de 10 m
- batteries incl.

n° M. 9.812.060

€ 99,00\*



## Manteau de cheminée DADC 6000

Manteau pour les hottes murales "la tête libre" DA 6096 et DA 6796 W.

n° M. 9.947.450


€ 149,00\*



## Set d'éclairage LED DES 6000

Set d'éclairage pour montage dans le plafond, le mur, etc. dans la cuisine, pour une harmonie visuelle avec la hotte.

€ 199,00\*




## Module de conversion DEXT 6890

Module nécessaire pour convertir la hotte DA 6890 Downdraft à une version EXT.

n° M. 9.937.020

€ 199,00\*



#### Éléments de décoration DRP 2900 verre

Aspiration périphérique à zones multiples

- Accessoire nécessaire pour la DA avec aspiration périphérique à zones multiples
- Décor en verre - Verre vitrifié, adapté au lave-vaisselle

n° M. 9.184.890

€ 300,00\*



#### Éléments de décoration DRP 2900 acier inoxydable

Aspiration périphérique à zones multiples

- Accessoire nécessaire pour la DA avec aspiration périphérique à zones multiples
- Panneau en métal - adapté au lave-vaisselle

n° M. 9.184.00

€ 100,00\*

# Exécutions spéciales : votre hotte à la carte

Possibilité de rallonger ou de raccourcir le gabarit de la hotte en fonction de votre hauteur de plafond

Possibilité de fabriquer une hotte sur mesure

Hottes décoratives murales							
Article	Exécution	Hauteur totale max.*	Hauteur minimum		Supplément		
			Evacuation vers le haut	Evacuation vers la gauche/droite	Rallonger jusqu'à 500 mm	Rallonger de 500 à 1.000 mm	Raccourcir
DA 289-4	Ventilation/EXT	2350 mm	800 mm	1050 mm	↑	↑	↑
DA 289-4	Circulation	---	---	---			
DA 489-4	Ventilation/EXT	2400 mm	940 mm	980 mm			
DA 489-4	Circulation	2400 mm	1025 mm	---			
DA 399-6	Ventilation/EXT	2560 mm	530 mm	660 mm			
DA 399-6	Circulation	2560 mm	680 mm	---			
DA 419-6	Ventilation/EXT	2500 mm	530 mm	660 mm			
DA 419-6	Circulation	2500 mm	680 mm	---			
DA 429-6	Ventilation/EXT	2500 mm	530 mm	660 mm			
DA 429-6	Circulation	2500 mm	680 mm	---			
DA 422-6	Ventilation/EXT	2500 mm	530 mm	660 mm	↓	↓	↓
DA 422-6	Circulation	---	---	---			
DA 5196 W	Ventilation/EXT	2520 mm	580 mm	690 mm			
DA 5196 W	Circulation	2520 mm	720 mm	---			
DA 5996 W	Ventilation/EXT	2490 mm	630 mm	780 mm			
DA 5996 W	Circulation	2490 mm	800 mm	---			
DA 6196 W, DA 6296 W	Ventilation/EXT	2500 mm	520 mm	650 mm			
DA 6196 W, DA 6296 W	Circulation	2500 mm	670 mm	---			
DA 6690 W	Ventilation/EXT	2510 mm	550 mm	670 mm			
DA 6690 W	Circulation	2510 mm	750 mm	---			
<b>* Remarque: hauteur totale maximale:</b> En théorie, la hauteur totale pour les hotte décoratives murales est illimitée mais, en fonction de la hauteur totale nécessaire, il faut éventuellement choisir une autre solution que celle de la cheminée en 2 parties (solution sur demande)					€ 190,-	€ 350,-	€ 130,-

Hottes décoratives pour îlots							
Article	Exécution	Hauteur totale max.	Hauteur minimum			Supplément	
			Evacuation vers le haut	Evacuation latérale	Evacuation avant et arrière	Rallonger jusqu'à 500 mm	Rallonger de 500 à 1.000 mm
DA 390-6	Ventilation/EXT	2000 mm	500 mm	670 mm	670 mm	↑	↑
DA 390-6	Circulation	2000 mm	730 mm	---	---		
DA 420-6	Ventilation/EXT	2000 mm	600 mm	700 mm	700 mm		
DA 420-6	Circulation	2000 mm	750 mm	---	---		
DA 424-6	Ventilation/EXT	2000 mm	600 mm	700 mm	700 mm		
DA 424-6	Circulation	---	---	---	---		
DA 5106 D	Ventilation/EXT	2000 mm	630 mm	720 mm	720 mm		
DA 5106 D	Circulation	2000 mm	800 mm	---	---		
DA 6196 D	Ventilation/EXT	2000 mm	500 mm	670 mm	670 mm		
DA 6196 D	Circulation	2000 mm	730 mm	---	---		
DA 6296 D	Ventilation/EXT	2000 mm	500 mm	670 mm	670 mm	↓	↓
DA 6296 D	Circulation	2000 mm	730 mm	---	---		
DA 6690 D	Ventilation/EXT	2000 mm	540 mm	710 mm	710 mm		
DA 6690 D	Circulation	2000 mm	765 mm	---	---		







# Con@ctivity 2.0

## Accessoires pour hottes

### Con@ctivity 2.0 - la fonction d'automatisation pour hottes Miele

Aspirer les vapeurs et les odeurs à tout moment tout en économisant de l'énergie, voilà le défi que relève une hotte Miele équipée de la fonction d'automatisation Con@ctivity 2.0. Grâce à Con@ctivity 2.0, votre hotte peut communiquer avec votre plan de cuisson. Con@ctivity 2.0 enregistre ce qui se passe sur le plan de cuisson et envoie l'information à la commande électronique de votre hotte. Votre hotte Miele règle ensuite automatiquement le bon niveau de ventilation et crée ainsi dans votre cuisine un environnement optimal. Vous n'avez ainsi plus qu'à vous concentrer sur votre art culinaire.

Les plans de cuisson suivants ont la possibilité de communiquer grâce à Con@ctivity 2.0 :

#### Électrique Induction

- KM 6202 • KM 6322 • KM 6349-1
- KM 6206 • KM 6324-1 • KM 6357
- KM 6207 • KM 6328-1 • KM 6362-1
- KM 6212 • KM 6366-1 • KM 6367-1
- KM 6213 • KM 6342 • KM 6381
- KM 6223 • KM 6344 • KM 6388
- KM 6229 • KM 6347 • KM 6389
- KM 6230 • KM 6348

Les hottes suivantes ont la possibilité de communiquer grâce à Con@ctivity 2.0 :

#### Hottes îlots Hottes murales

- DA 420-6 • DA 422-6
- DA 424-6 • DA 424-6V
- DA 5106 D • DA 5196 W
- DA 6296 D • DA 6296 W
- DA 6690 D • DA 6690 W
- DA 6700 D • DA 7096 W
- DA 7006 D

Hottes télescopiques, encastrables et hottes pour montage dans le plafond

- DA 3560 • DA 3660 • DA 2905
- DA 3590 • DA 3690

Les appareils encastrables suivants ont la possibilité de communiquer grâce à Miele@home :

### Fours

- H 6660 BP • H 6890 • H 6600 BM
- H 6860 • H 6800 BP • H 6800 BM

### Fours à vapeur (combinés) et fours à vapeur pression

- DGC 6600 • DGD 6605 • DGC 6800
- DG 6800 • DGC 6600 • DGC 6805
- DGC 6660 XXL

### Machines à café

- CVA 6805

### Réfrigérateurs

- K 33442 iF • K 35472 iD
- K 34472 iD • K 37422 iD
- K 35422 iD • K 37442 iDF
- K 35442 iF • K 37472 iD

### Combinés réfrigération-congélation

- KFNS 37432 iD • KF 37673 iD
- KFN 37452iDE • KFN 37692 iDE

### Congélateurs

- FN 32402 i
- FNS 35402 i
- FNS 37402 i

### Lave-vaisselle

- G 6905 SCi XXL • G 6995 SCVi XXL

### Lave-linge

- WMF 820 WPS
- W 5000 WPS Supertronic

### Sèche-linge

- TKR 450 WP
- T 8007 WP Supertronic
- T 8969 WP




### Gateway XGW 3000

Vous avez besoin du Gateway pour intégrer les appareils Miele, qui sont connectés au réseau, dans les 'bus systems' existants.

n° Mat. 9.731.600

€ 350,00\*



### Module de communication XKM 3000 Z

Vous avez besoin de ce module de communication pour la transmission des dates avec la technologie ZigBee RF. Le module équipe les appareils réglés pour se communiquer de la fonction SuperVision

n° Mat. 9.731.580

€ 100,00\*



### Emetteur/Récepteur de communication XKS 3000 Z

Pour la transmission des dates des plans de cuisson et réfrigérateurs et congélateurs encastrables avec la technologie ZigBee RF. Vous avez besoin de l'émetteur/récepteur de communication pour l'usage de Con@ctivity 2.0 en combinaison avec une hotte adéquate.

n° Mat. 9.731.630

€ 80,00\*



### Digi Wall Router

Le router amplifie les signaux de transmission des dates dans un réseau ZigBee et les transmet également.

n° Mat. 9.783.660

€ 100,00

### Remarque

Tous les appareils avec capacité de communication ont besoin d'un module de communication afin d'être connectés au système Miele@home et afin de pouvoir communiquer.

## Latte macchiato et cappuccino à volonté

### **Pour une onctueuse mousse de lait qui fond dans la bouche**

Une machine à café adaptée n'est qu'un des principaux éléments indispensables à la préparation d'une mousse de lait onctueuse et fondante. Plus importante encore est l'utilisation de l'accessoire adéquat. Avec les capuccinators de Miele, vous pourrez préparer une délicieuse mousse de lait. Sans oublier l'importance du choix du "juste" lait pour obtenir un latte machiato ou un cappuccino parfait. C'est la teneur en protéines du lait qui détermine la consistance de la mousse. En d'autres termes : plus le lait contient de protéines, mieux c'est. La teneur en graisses du lait influence uniquement le goût. Les arômes d'espresso dans un capuccino ou un latte machiato se diffusent toujours mieux dans un lait plus riche en graisses. C'est pourquoi nous recommandons d'utiliser du lait entier. Dans les réservoirs de lait Miele, le lait reste plus longtemps froid et frais. C'est aussi une condition clé de la préparation d'une bonne mousse de lait. Plus le lait est froid, plus longtemps la machine peut le faire mousser avec de la vapeur. Si le lait n'est pas froid et atteint une température supérieure à 60 °C, la mousse de lait se liquéfie. La mousse peut se liquéfier rapidement même avec du lait longue conservation.



# Accessoires pour machines à café



## Cappuccinatore CVC

Pour une onctueuse mousse de lait

- Amovible et adapté au lave-vaisselle

CVC pour machine à café CVA 6431

n° M. 7.029.740

€ 100,00\*



## Réservoir de lait en verre MB-CVA 6000

Latte macchiato et cappuccino à volonté

- Ce réservoir est fourni avec le CVA 6000
- Avec un deuxième réservoir vous pouvez toujours faire des préparations au lait, même aussi quand le premier est dans le lave-vaisselle
- Contenu 0,7 l

n° M. 9.552.740

€ 100,00\*



## Cafetière CVJ

Pour la préparation de 6 à 7 tasses à la même fois

n° M. 9.307.200

€ 80,00\*



## Réservoir de lait isolant pour CM6

Réservoir isolant en inox pour machine à café autonome CM6

- Fonction thermique
- Contenu 0,5 l

n° M. 7.953.690

€ 60,00\*



## Câble de connexion CVVK

Câble de connexion entre CVA 6805 et ESW

- Pour rendre possible le préchauffage automatique des tasses 30 min. avant la mise en route de la machine à café

n° M. 6.717.580

€ 35,00\*

# Accessoires pour MasterCool



## Panneaux de porte en inox

Si vous souhaitez faire du MasterCool une des pièces marquantes de votre cuisine, vous pouvez opter pour des panneaux de porte en inox. Ces panneaux sont disponibles avec tous les appareils et ont une épaisseur de 19 mm. Afin de limiter le poids de la porte, nous avons développé un noyau spécial en bois et mousse. Les panneaux de porte ne comportent aucun pré-alésage pour vous offrir toute liberté dans le choix des poignées.

Appareil	Porte en inox	Dimensions	Prix*
Congélateur 44 cm sans machine à glaçons	KFP 1803 ed/cs	202,9 x 45,1 cm	650 €
Congélateur 44 cm avec machine à glaçons	KFP 1813 ed/cs	202,9 x 45,1 cm	800 €
Réfrigérateur ou congélateur 75 cm	KFP 3003 ed/cs	202,9 x 75,6 cm	800 €
Réfrigérateur ou congélateur 90 cm	KFP 3603 ed/cs	202,9 x 90,8 cm	900 €
Combiné réfrigération-congélation 75 cm			
– panneau réfrigérateur	KFP 3013 ed/cs	135,4 x 75,6 cm	600 €
– panneau congélateur	KFP 3023 ed/cs	67,2 x 75,6 cm	500 €
Combiné réfrigération-congélation 90 cm			
– panneau réfrigérateur	KFP 3613 ed/cs	135,4 x 90,8 cm	600 €
– panneau congélateur	KFP 3623 ed/cs	67,2 x 90,8 cm	500 €
Armoire de mise en température 60 cm	KFP 2403 ed/cs	202,9 x 60,8 cm	900 €



KFP 3003 ed/cs



KFP 3013/3023 ed/cs



KFP 2403 ed/cs



KFP 1813 ed/cs

# Accessoires pour MasterCool

## Kit de montage côte à côte

Si vous placez 2 ou plusieurs appareils MasterCool l'un à côté de l'autre sans paroi intermédiaire ou avec une paroi intermédiaire d'une épaisseur inférieure à 160 mm, vous devez les fixer l'un à l'autre et installer un système de chauffage des parois latérales. Ce dernier empêche la formation d'eau de condensation entre les deux appareils.

Un kit de montage côte à côté se compose d'un système de chauffage des parois latérales et des caches nécessaires pour pouvoir rattacher les appareils sans fixations apparentes

KSK 1002 Side by side: € 500,00\*



## Grille d'aération

Les réfrigérateurs sont équipés en série de charnières de porte à droite et les congélateurs de charnières à gauche. Il est éventuellement possible de commuter les charnières de porte. Pour ce faire, vous devez commander une grille d'aération supplémentaire adaptée au changement de côté des charnières.

Attention : les appareils F 1411 Vi et F 1471 ont toujours des charnières à gauche. Elles ne sont pas commutables.

	Grille	Prix*
Grille pour réfrigérateur 75 cm avec charnières de porte à gauche	KG 1082w	€ 110,00
Grille pour congélateur 75 cm avec charnières de porte à droite	KG 1083w	€ 110,00
Grille pour réfrigérateur 90 cm avec charnières de porte à gauche	KG 1092w	€ 120,00
Grille pour congélateur 90 cm avec charnières de porte à droite	KG 1093w	€ 120,00

## Filtre à eau

Pour garantir une qualité parfaite de l'eau et des glaçons, tous les congélateurs et les combinés réfrigération/congélation MasterCool sont équipés en série d'un filtre à eau. Ce filtre retient les minuscules particules comme le calcaire pour que l'eau ait toujours un goût agréable et que les glaçons restent joliment transparents.


Par la suite, vous pouvez installer un filtre au charbon actif qui filtre le chlore de l'eau. Pour une efficacité optimale, changez ce filtre environ tous les 6 mois. Votre appareil émettra un signal pour vous prévenir que le filtre doit être changé. Le filtre étant très simple à remplacer, vous pouvez tout à fait le faire vous-même.

KB 1000 Filtre à eau avec charbon actif : € 49,00\*

KWF 1000 Filtre à eau : € 49,00\*



# Accessoires pour réfrigérateurs et armoires à vin



## Kit de montage Side by Side KSK 6300

Vous avez besoin de ce kit de montage si vous voulez monter 2 armoires à vins encastrables côte à côte :

- 2x KWT 6312 UGS
- 2x KWT 6321 UG
- 2x KWT 6322 UG
- Side by side du KWT 6312 UGS et KWT 6322 UG

n° M. 9.799.630

€ 120,00\*



## Filtre Active AirClean KKF-RF

Empêche les odeurs désagréables dans le réfrigérateur (tels que les odeurs de fromage, de poisson ou de l'ail)

- Pour le remplacement du filtre dans le récipient dans le réfrigérateur Miele
- Après six mois, l'écran sur le panneau de commande du réfrigérateur indique automatiquement que le filtre doit être remplacé
- Contenu : 2 filtres

n° M. 7.236.280

€ 35,00\*



## Bandeau d'éclairage FlexiLight

Pour un intérieur du réfrigérateur parfaitement éclairé

- A fixer au côté avant des clayettes en verre
- Avec 3 LEDs
- Contenu: 1 bandeau
- Convient pour les réfrigérateurs de la série K 30.000

n° M. 9.552.720

€ 99,00\*



## Porte-bouteilles KFR 30060 PF / KFR 30060

En métal chromé, pour la conservation à l'horizontale pour 5 bouteilles maximum

- Pour les réfrigérateurs intégrables de la série K 30 000

KFR 30060 PF pour les modèles avec PerfectFresh  
n° M. 9.552.700 € 49,00\*

KFR 30060 pour les modèles sans PerfectFresh  
n° M. 9.552.690 € 49,00\*





# Accessoires pour lave-vaisselle

Revêtement frontal en inox  
CleanSteel pour lave-vaisselle  
encastrés



## Revêtement frontal pour lave-vaisselle encastrés

Avec surface en inox CleanSteel

- Harmonie parfaite du design du revêtement frontal et du tableau de commande
- Nettoyage facile des traces de doigts - acier inoxydable CleanSteel


Utilisable sur les lave-vaisselle Miele encastrés de 60 cm de large :

**GFV 60/57-1: B x H, 60 x 57 cm**  
n° M. 7.149.240 € 180,00\*

**GFV 60/60-1: B x H, 60 x 60 cm**  
n° M. 7.160.640 € 180,00\*

**GFV 60/62-1: B x H, 60 x 62 cm**  
n° M. 7.160.660 € 180,00\*

## Panier à couverts



## Panier à couverts pour panier inférieur

Pour laver encore plus de couverts. Le panier à couverts peut être positionné librement dans le panier inférieur. Convient pour les lave-vaisselle des séries G 4000, G 5000 et G 6000.

n° M. 9.614.020 € 35,00\*

Revêtement frontal en inox  
CleanSteel pour lave-vaisselle  
totalement encastrés



Revêtement frontal en inox  
CleanSteel pour lave-vaisselle  
totalement encastrés



Revêtement frontal en inox  
CleanSteel pour lave-vaisselle  
totalement encastrés



#### Revêtement frontal PureLine pour lave-vaisselle totalement encastrés

Avec surface en inox CleanSteel avec poignée de style **PureLine**

- Harmonie parfaite du design avec le reste du mobilier de cuisine
- Nettoyage facile des traces de doigts - acier inoxydable CleanSteel
- Poignée en inox en style Pureline et matériel de fixation inclus

Utilisable sur les lave-vaisselle Miele encastrés de 60 cm de large :

**GFVi 613/72-1: B x H, 60 x 72 cm**  
n° M. 9.635.930 € 300,00\*

**GFVi 613/77-1: B x H, 60 x 77 cm**  
n° M. 9.635.950 € 300,00\*

#### Revêtement frontal ContourLine pour lave-vaisselle totalement encastrés

Avec surface en inox CleanSteel avec une poignée de style **ContourLine**

- Harmonie parfaite du design avec le reste du mobilier de cuisine
- Nettoyage facile des traces de doigts - acier inoxydable CleanSteel
- Poignée inox en style ContourLine et matériel de fixation inclus

Utilisable sur les lave-vaisselle Miele encastrés de 60 cm de large :

**GFVi 612/72-1: B x H, 60 x 720 cm**  
n° M. 9.635.920 € 300,00\*

**GFVi 612/77-1: B x H, 60 x 77 cm**  
n° M. 9.635.940 € 300,00\*

#### Revêtement frontal pour lave-vaisselle totalement encastrés

Avec surface en inox CleanSteel sans poignée et sans perçage

- Harmonie parfaite du design et le reste du mobilier de cuisine
- Possibilité de l'adapter au style des poignées du mobilier de cuisine
- Nettoyage facile des traces de doigts - acier inoxydable CleanSteel

Utilisable sur les lave-vaisselle Miele encastrés de 60 cm de large :

**GFVi 603/72-1: B x H, 60 x 72 cm**  
n° M. 7.160.740 € 250,00\*

**GFVi 603/77-1: B x H, 60 x 77 cm**  
n° M. 7.160.760 € 250,00\*

\* Prix indicatif du marché TVA incl.



# Pour un nettoyage optimal

## les produits nettoyants pour machines Miele

### Un nettoyage sans effort pour une propreté parfaite grâce aux produits de la gamme Miele CareCollection

Dans les réservoirs de lait Miele, le lait reste plus longtemps froid et frais. C'est aussi une condition clé de la préparation d'une bonne mousse de lait. Plus le lait est froid, plus longtemps la machine peut le faire mousser avec de la vapeur. Si le lait n'est pas froid et atteint une température supérieure à 60 °C, la mousse de lait se liquéfie. La mousse peut se liquéfier rapidement même avec du lait longue conservation.

C'est pourquoi Miele a développé des produits nettoyants spécialement pour les lave-vaisselle Miele. La gamme Miele CareCollection a été élaborée dans nos propres laboratoires avec des fournisseurs choisis avec soin. Toutes les formules sont parfaitement adaptées aux caractéristiques et aux programmes de lavage spécifiques des lave-vaisselle Miele.

Elles sont écologiques : elles contiennent uniquement les produits chimiques indispensables. Les tablettes Miele ne contiennent p.ex. aucun phosphate. Avec les produits de nettoyage Miele, votre lave-vaisselle fonctionne de manière optimale, pour une brillance garantie. Tout en respectant l'environnement !

Grâce à l'utilisation d'un produit de nettoyage parfaitement adapté, votre vaisselle retrouve toute sa brillance.







#### Tablettes de lavage 7 en 1 3 x 20 pièces

- Pour un résultat parfait et une brillance éclatante
- Efficacité optimale dès les plus basses températures
  - Protection contre corrosion du verre
  - Emballage individuel soluble dans l'eau
  - Sans phosphates
  - Contenu : 3 x 20 pièces

n° M. 9.451.710

€ 19,95\*

#### Poudre 1,5 kg

- Pour un résultat parfait et une brillance éclatante
- Efficacité optimale dès les plus basses températures
  - Protection contre corrosion du verre
  - Contenu : 1,5 kg

n° M. 7.848.960

€ 10,95\*



#### Liquide de rinçage 500 ml

- Brillance unique pour vos verres
- Séchage accéléré de la vaisselle
  - Protection contre corrosion du verre
  - Contenu : 500 ml

n° M. 10.198.810

€ 6,95\*

#### Sel régénérant 1,5 kg

- Pour les meilleurs résultats
- Empêche la formation de dépôts calcaires
  - Protège le lave-vaisselle et la vaisselle
  - Contenu : 1,5 kg

n° M. 10.248.530

€ 2,95\*

# Un entretien optimal pour une fiabilité durable

## Entretien des appareils électroménagers Miele

Les appareils ménagers Miele se caractérisent par leur qualité haut de gamme, une très grande fonctionnalité et un design intemporel. Développés et testés dans les laboratoires Miele en collaboration avec des fabricants sélectionnés, les produits d'entretien Miele garantissent le parfait entretien de ces appareils.

En prenant soin de vos appareils Miele avec les produits d'entretien Miele, vous avez l'assurance de ne pas endommager vos précieux appareils et de les préserver longtemps comme neufs. Cette attention favorise en outre le bon fonctionnement de vos appareils sur toute leur durée de vie.

### L'entretien optimal de vos appareils Miele



#### Lave-vaisselle

Vous ne pouvez obtenir de parfaits résultats de lavage que dans un lave-vaisselle propre et hygiénique. C'est la raison pour laquelle il est essentiel d'éliminer les éventuels dépôts de graisse et de calcaire. Miele propose pour ce faire des nettoyeurs et détartrants machine. Ces produits, spécialement mis au point pour les lave-vaisselle Miele, vous garantissent une parfaite hygiène de nettoyage, même dans des appareils plus anciens.



#### Appareils de cuisine encastrés

Le travail au quotidien dans la cuisine peut générer des salissures tenaces. Pour les éliminer complètement tout en restant assuré de ne pas endommager les surfaces, pour que celles-ci restent comme neuves plus longtemps, le choix du produit de nettoyage adéquat est décisif. C'est pourquoi Miele propose des nettoyeurs et des produits d'entretien spéciaux, pour un entretien optimal de vos appareils de cuisine. Tous ces produits assurent le nettoyage en profondeur de vos appareils en toute simplicité.





# Produits de nettoyage et entretien Miele



## Détartrant pour lave-linge et lave-vaisselle

Lave-vaisselle et machine à laver sont débarrassés des dépôts de calcaires néfastes

- Douceur et soin grâce aux acides de citron naturels
- Protège les résistances chauffantes, le tambour et les autres composants
- Assure un fonctionnement optimal de la machine - Formule spéciale de Miele
- À utiliser 1 x par an
- 1 emballage par détartrage
- 250 gr

n° M. 10.131.000

€ 10,95\*



## Nettoyant pour lave-linge et lave-vaisselle

Pour une hygiène optimale du lave-vaisselle et lave-linge

- Élimine les graisses, les bactéries et les mauvaises odeurs qui en résultent
- Nettoyage efficace - Formule spéciale de Miele
- Garantit un lavage et un rinçage parfaits
- 200 gr

n° M. 10.133.960

€ 10,95\*



## DishClean pour lave-vaisselle

Nettoyage de l'intérieur de la machine

- Dégraisse et fait briller
- À utiliser régulièrement
- 1 emballage par nettoyage
- 160 gr

n° M. 10.161.260

€ 10,95\*



## Désodorisant pour lave-vaisselle

Pour une odeur agréable dans le lave-vaisselle

- Élimine mauvaises odeurs, calcaire et dépôts légers
- N'attaque pas les joints de porte
- 4 ml

n° M. 10.118.510

€ 5,95\*



## Chiffon nettoyant pour inox 10 chiffons

Pour un nettoyage parfait des petites surfaces en inox\*\*

- Élimine les traces de doigts, les traces de coulée et les taches
- Laisse un film protecteur prévenant la réapparition de taches récalcitrantes
- Très efficace - Pratique et facile à utiliser

n° M. 7.546.200

€ 10,95\*



## Chiffon en microfibres 1 chiffon

Pour un nettoyage optimal et sûr

- Extrêmement résistant et durable
- Excellentes propriétés nettoyantes grâce aux microfibres finement tissées
- Utilisable sec ou humide, avec ou sans détergent
- Lavable jusqu'à 500 fois à 60 °C

n° M. 7.006.550

€ 6,95\*





### OvenClean 500 ml

- Pour un résultat de nettoyage optimal et sûr
- Élimine des salissures tenaces à l'intérieur de fours
  - Pouvoir nettoyant ultra-puissant sans odeur
  - Nettoyage aisé grâce à la consistance en gel
  - Court temps d'action (de 10 à 40 minutes)
  - Convient aux fours avec intérieur émaillé, en inox ou PerfectClean
  - À employer sur des parois froides

n° M. 10.162.230

€ 10,95\*



### Nettoyant plans de cuisson en vitrocéramique 250 ml

- Pour un nettoyage optimal et sûr\*\*
- Pour plans de cuisson en vitrocéramique et à induction
- Élimine les taches de graisse, les taches de brûlé et les traces d'eau
  - Laisse un film protecteur facilitant les nettoyages suivants

n° M. 10.173.120

€ 9,95\*



### Produit d'entretien pour inox 250 ml

- Pour une brillance uniforme et une surface en inox impeccable\*\*
- Élimine les traces de doigts, les traces de coulée et les taches
  - Laisse un film protecteur prévenant la réapparition de taches récalcitrantes
  - Très efficace - Pratique et facile à utiliser

n° M. 9.043.580

€ 9,95\*




### Pastilles de nettoyage pour machines à café

- Pour CVA et CM
- Plaisir café garanti
  - Élimine l'huile et les résidus de café
  - Nettoyage à la fois très efficace et doux
  - Formule adaptée - Formule Miele spéciale
  - 10 pastilles

n° M. 7.616.440

€ 16,95\*



### Nettoyant pour conduites de lait 100 bâtonnets

- Pour des conduites CVA et CM propres et hygiéniques
- Élimine complètement les dépôts de protéines de lait et de graisses
  - Nettoyage à la fois très efficace et doux
  - Dosage facile grâce aux bâtonnets prédosés

n° M. 10.180.270

€ 41,95\*

**\*\*Attention :** avec les surfaces en inox CleanSteel, ni le nettoyant pour plans de cuisson vitrocéramiques ni les produits nettoyants pour inox ne sont nécessaires !

\* Prix indicatif du marché TVA incl.

# Produits d'entretien Miele



## Pastilles de détartrage pour machines à café et fours à vapeur sans pression

Pour CVA, CM, fours avec fonction Profi et fours à vapeur sans pression

- Élimine la saleté incrustée et les dépôts de calcaire
- Excellent effet détartrant
- Formule adaptée - Formule Miele spéciale
- Aucun résidu de produits chimiques après le détartrage
- 6 pastilles

Attention : pour détartrer un four à vapeur pression (steamer), vous devez utiliser le détartrant système spécial.

n° M. 5.626.050

€ 16,95\*



## DGClean pour fours à vapeur combinés

Pour le nettoyage des fours à vapeur et fours à vapeur combinés

- Ultra-puissant, également pour les taches incrustées
- Pour un four impeccable tout au long de l'année
- Utilisation sûre - Formule Miele
- 250 ml

n° M. 10.172.710

€ 19,95\*



## Graisse silicone (tube 6 gr.)

Pour lubrifier les joints

n° M. 5.132.001

€ 9,95\*



## Détartrant système pour four à vapeur pression

Pour le détartrage des steamers

- Détartrage en profondeur du steamer
- Utilisation sûre - Formule Miele
- Aucun résidu de produits chimiques après le détartrage
- 1000 ml

n° M. 6.823.151

€ 25,95\*




## Doseur 100 ml

Pour le détartrage des steamers

n° M. 8.019.263

€ 14,95\*



## Joint de porte et soupape de sécurité

Le joint de porte doit être remplacé chaque année ou tous les deux ans

n° M. 8.341.201

€ 65,95\*

# Livres de recettes

Devenez un chef cuisinier dans votre propre maison grâce à Miele !



## La cuisine vapeur c'est facile Karin Verhelst

La cuisson à vapeur est la tendance novatrice dans la cuisine. C'est une cuisine saine et sans graisse, où les mets conservent non seulement leur goût pur, mais aussi tous leurs minéraux et vitamines.

'La cuisson vapeur c'est facile' est un livre pratique où l'on trouve une grande variété de mets: des recettes pour tous les jours, pour les fêtes, et des plats dont les enfants raffolent. C'est un livre de base qui vous apprend à préparer une simple sauce spaghetti ou des carbonnades à la Flamande au four vapeur. Mais vous y trouverez aussi des mets plus compliqués comme un chocolat moelleux avec crème glacée, dont la préparation est expliquée de façon claire et simple.

Tous les secrets du four vapeur vous seront révélés dans ce livre, combiné avec une grande quantité de suggestions, présentée par notre propre consultante Miele, Karin Verhelst. Bientôt vous ne saurez plus vous passer du four vapeur !

n° M. 99.288.597

€ 19,90\*



## Ne m'appellez pas chef ! Julien Lapraille

Connu de Top Chef, mais ne lui appelez pas chef ! Son histoire, ses influences et ses recettes délicieuses, tout ceci est présenté dans ce livre de recettes.

n° M. 99.257.910

€ 23,00\*



## La cuisine vapeur expliquée Yves Mattagne

L'art de la vapeur selon Miele, interprétée par le talent d'un grand chef. Yves Mattagne vous propose non seulement de vous familiariser avec la cuisine à la vapeur mais il vous offre aussi la possibilité de réaliser des plats savoureux et élégants.

n° M 99.288.448

€ 24,99\*



## Maison Bru pour le four à vapeur combiné Miele

Maison Bru : un livre avec beaucoup de recettes pour le four à vapeur combiné Miele.

Le grand chef Wout Bru vous propose des plats qui sauront éveiller vos papilles et des recettes parfaitement à la portée d'un cuisinier moyen. Cet ouvrage pratique est un must absolu pour tous ceux qui aspirent à une cuisine créative.

n° M. 99.288.786

€ 29,95\*



## Cuisiner à basse température pour le tiroir culinaire Miele

Découvrez la cuisson à température basse dans votre tiroir culinaire ! Livre avec beaucoup de recettes et astuces pour un résultat délicieux.

n° M. 9.694.120






€ 15,95\*

# Explication des symboles


## Tous les symboles en un coup d'œil

Les produits Miele sont dotés de nombreuses fonctions et caractéristiques. Vous trouverez ci-dessous une vue d'ensemble et une explication succincte de tous les symboles utilisés.



### Classes d'efficacité énergétique

-  Classe d'efficacité énergétique A
-  Classe d'efficacité énergétique A++
-  Classe d'efficacité énergétique A+++\*
-  10 % plus économe que la valeur seuil de la classe d'efficacité énergétique A
-  Classe d'efficacité énergétique B


### Commande

-  Direct Sensor : Vous sélectionnez les symboles à gauche de l'affichage. Pour naviguer dans le menu, il vous suffit d'utiliser la touche sensitive à droite.
-  Sensor Tronic : Un écran TFT à 5 lignes avec des touches sensibles de part et d'autre vous donne tout le contenu du menu.
-  M-Touch : D'un simple effleurement, vous passez d'une touche à l'autre comme sur votre smartphone. Vous accédez à d'innombrables fonctions d'un seul effleurement.
-  Easy Control : Les informations telles que la température ou la durée apparaissent sur un grand écran LCD de 7 segments. Naviguer au moyen des boutons rotatifs.
-  Direct Control : Vous sélectionnez la fonction souhaitée avec un bouton rotatif à gauche. Les réglages sur l'écran à 4 lignes pour la température ou la durée se font avec le bouton de droite et se confirment avec les touches sensibles.

### Fours

-  Volume de l'enceinte de cuisson de 76 l : beaucoup d'espace et grande flexibilité
-  Volume de l'enceinte de cuisson de 56 l : beaucoup d'espace et grande flexibilité

### Fours

-  Volume de l'enceinte de cuisson de 49 l : beaucoup d'espace et grande flexibilité

-  Volume de l'enceinte de cuisson de 43 l : beaucoup d'espace et grande flexibilité
-  FlexiClip : rail télescopique plus pour un niveau, installation flexible
-  Fonction Profi : combinaison entre Chaleur tournante et Humidité pour une cuisson et un rôtissage parfaits
-  Programmes automatiques : préparation automatique de plats en toute simplicité
-  Thermosonde : cuisson au degré près
-  CleanSteel : revêtement de surface anti-traces de doigts pour un confort d'entretien maximal
-  PerfectClean : revêtement de surface breveté pour un confort de nettoyage inégalé
-  Pyrolyse : fonction d'auto-nettoyage du four
-  PyroFit : accessoires qui conviennent à la pyrolyse
-  Certains appareils électroménagers Miele ont été conçus pour être intégrés dans des réseaux de données. Vous reconnaîtrez ces appareils au symbole Miele@home.

### Fours à vapeur

-  MonoSteam : répartition de la vapeur par une buse de vapeur
-  MultiSteam : génération de vapeur rapide et répartition uniforme de la vapeur par l'intermédiaire d'un maximum de huit buses de vapeur
-  PowerSteam : générateur de vapeur 5,0 kW et cuisson haute pression pour des temps de cuisson très courts
-  Programmes automatiques : cuisson, réchauffage et décongélation d'aliments ou préparation de conserves en toute simplicité
-  Thermosonde : cuisson au degré près
-  CleanSteel : revêtement de surface anti-traces de doigts pour un confort d'entretien maximal
-  Certains appareils électroménagers Miele ont été conçus pour être intégrés dans des réseaux de données. Vous reconnaîtrez ces appareils au symbole Miele@home.



## Hottes



Variateur d'intensité de la lumière : réglage individuel de l'intensité lumineuse



Indicateur de saturation : indicateur optique de la saturation des filtres à graisse et du filtre à charbon actif



Paquet acoustique : bruits particulièrement faibles dans la cuisine



Con@ctivity 2.0 : fonction automatique radiocommandée : la hotte réagit automatiquement à vos réglages sur le plan de cuisson



RAL : Chez Miele, vous pouvez choisir la couleur de votre hotte. Il existe quelque 213 coloris. Le revêtement par poudre RAL de haute qualité est durable et facile à nettoyer.



5/15 min : La poursuite de fonctionnement, signifie que vous pouvez laisser la hotte continuer à fonctionner automatiquement 5 ou 15 minutes. Une fois le processus de cuisson terminé, le ventilateur continue à fonctionner.

## Machines à café



ComfortDoor\* : le système de porte breveté offre un accès aisé aux récipients (réservoir à eau, réservoir à grains, bac à marc et bac d'égouttage)



AromaticSystem : compartiment de percolation dynamique pour un arôme de café inégalé



Nespresso : machine à café avec système de capsules Nespresso



CleaningProgramme : programmes de nettoyage confortables pour garantir une hygiène optimale et une longue durée de vie



OneTouch : programmes automatiques pour préparer un cappuccino et un latte macchiato moyennant une simple pression sur une touche



OneTouch for Two : fonction pour la préparation d'une ou de deux boissons en même temps



MilkSystem : récipient isotherme en acier inoxydable intégré pour la préparation aisée de cafés au lait



CupSensor : nouveau système de reconnaissance automatique des tasses



EasyClick : fixation aisée du récipient à lait

## Machines à café



M Touch : commande intuitive par effleurement



DirectSensor : sélection directe de boissons via l'écran tactile



CleanSteel : revêtement de surface anti-traces de doigts pour un confort d'entretien maximal



ComfortClean: l'appareil est facile à nettoyer parce que beaucoup de pièces conviennent peuvent être nettoyées dans le lave-vaisselle.



Certains appareils électroménagers Miele ont été conçus pour être intégrés dans des réseaux de données. Vous reconnaîtrez ces appareils au symbole Miele@home.

## Fours à micro-ondes



17 l : volume de l'enceinte de cuisson



26 l : volume de l'enceinte de cuisson



46 l : volume de l'enceinte de cuisson



800 W : puissance des micro-ondes en watts



900 W : puissance des micro-ondes en watts



Popcorn : touche pour la préparation rapide et aisée de popcorn frais



QuartzGrill : pour gratiner davantage les plats après la cuisson



EasyControl : sélection via les manettes, affichage sur l'écran LCD



CleanSteel : revêtement de surface anti-traces de doigts pour un confort d'entretien maximal

# Explication des symboles

## Tous les symboles en un clin d'œil

### Réfrigérateurs / congélateurs



PerfectFreshPro : stockage professionnel pour une fraîcheur qui dure encore plus longtemps



PerfectFresh/MasterFresh : les aliments se conservent jusqu'à trois fois plus longtemps



DynaCool : assure une circulation uniforme de l'air frais dans le réfrigérateur



FlexiLight : éclairage des clayettes LED réglable individuellement



SoftClose : fermeture en douceur de la porte sans secouement des bouteilles situées dans la porte



SelfClose : les tiroirs PerfectFresh sont dotés d'un dispositif d'entraînement automatique silencieux



NoFrost : plus de dégivrage du congélateur grâce au recyclage de l'air froid



VarioRoom : plaques intermédiaires en verre et tiroirs de congélation extractibles



IceMaker : distributeur de glaçons avec réservoir d'eau ou raccordement à l'eau courante pour une fabrication aisée de glaçons



ComfortClean : balconnets de porte pouvant aller au lave-vaisselle (jusqu'à 55 °C)



Active AirClean : Empêche l'apparition de petites odeurs désagréables



FlexiFrame : Clayette flexible où chaque type de bouteille trouve parfaitement sa place



Wine : Armoire à vin pour conserver le vin



Sommelier Set : Accessoires pour l'armoire à vin



Drop and Lock



MasterFresh



Grâce à ce système unique, l'appareil s'intègre parfaitement dans les cuisines sans poignées et la porte s'ouvre moyennant une simple pression sur la façade.



Certains appareils électroménagers Miele ont été conçus pour être intégrés dans des réseaux de données. Vous reconnaîtrez ces appareils au symbole Miele@home.

### Tiroirs culinaires



Slow cooking: Les tiroirs culinaires ont aussi la fonction Cuisson à basse température pour préparer à la perfection des plats de viande et autres.

### Plans de cuisson



Easy Control : Commandez intuitivement votre plan de cuisson à l'aide d'une touche centrale. Il vous suffit de régler la puissance souhaitée.



Stop 'n Go : Abandonnez brièvement votre plan de cuisson : d'une seule manipulation, vous réduisez à 1 la puissance de toutes les zones de cuisson.



Direct Control : Réglez les puissances et durées rapidement et facilement via une série de chiffres de 0 à 9, imprimée sur le plan de cuisson.



Con@ctivity 2.0 : Confort innovant : la hotte réagit automatiquement à vos réglages sur le plan de cuisson.



Extra Speed : Économisez jusqu'à 35 % de temps en début de cuisson\* grâce à cette technologie Miele exclusive.



Direct Control Plus : Les puissances et les durées réglées intuitivement s'affichent directement. Il y a une série de chiffres de 0-9 pour chaque zone.



Keeping warm : Température de service idéale : le récipient est maintenu au chaud sans que le contenu ne risque d'attacher.



Twin Booster : Vous pouvez répartir la puissance de l'induction à votre gré. Vous pouvez ainsi combiner la puissance de 2 zones de cuisson et utiliser 1 seule zone de cuisson.



Power Flex : Les zones de cuisson PowerFlex sont ultrapolyvalentes. Grâce à la puissance booster jusqu'à 7,4 kW, elles sont d'ailleurs d'une rapidité inégalée.



GasStop : Si la flamme s'arrête, p. ex. en raison d'un courant d'air ou d'un débordement de nourriture, la protection contre l'allumage entraîne la coupure automatique de l'arrivée de gaz.



GasStop & ReStart : Un courant d'air ou un débordement de nourriture risque en effet d'éteindre la flamme. La commande électronique le détecte et tente de rallumer automatiquement le brûleur. Si le rallumage échoue, l'arrivée de gaz est immédiatement coupée.



Quick Start : Fini le temps où il faut maintenir les boutons enfoncés : vous tournez une seule fois le bouton et le brûleur s'enclenche automatiquement.



Comfort Clean (Pot rests) : Les plans de cuisson au gaz de Miele sont équipés de supports de casserole qui peuvent aller au lave-vaisselle. Votre plan de cuisson au gaz de Miele est ainsi très facile à nettoyer et à entretenir.

## Lave-vaisselle



6,5L : Consommation d'eau minimale avec le programme Automatic



Perfect Glasscare : Perfect GlassCare garantit à vos verres un lavage en douceur et donc une plus grande longévité.



Tiroir à couverts 3D : L'ingénieux tiroir à couverts 3D de Miele est réglable non seulement en largeur et en profondeur mais aussi en hauteur, de manière à pouvoir parfaitement s'adapter à chaque charge.



EcoStart: départ différé automatique en fonction des tarifs d'électricité qui varient au cours de la journée.



40 dB: Une vaisselle parfaitement propre et un niveau sonore particulièrement bas avec le programme Extra Silencieux.



38 dB : Extrêmement silencieux : ce programme lave avec un niveau sonore d'à peine 28 dB(A), autrement dit un niveau à peine audible.



Sel dans la porte : Grâce au réservoir de sel dans la porte, vous pouvez mettre le sel avec la porte à moitié ouverte, en position debout et ce, de manière extrêmement confortable et en toute simplicité.



Brilliant Light : Éclairage automatique : 4 LED inondent l'intérieur du lave-vaisselle d'une lumière éclatante.



Comfort Close : Pratique : la porte s'ouvre et se ferme très facilement et est maintenue dans la position choisie.



AutoClose: Pratique: la porte se ferme automatiquement.



AutoOpen : Pour une vaisselle parfaitement sèche : une fois le programme terminé, la porte s'ouvre automatiquement.



Knock 2 Open: Il suffit de frapper deux fois sur la porte pour l'ouvrir.



Touch on Metal: Le contrôle n'est plus au moyen de touches, mais sur la surface du panneau en acier inoxydable.



D'un seul coup d'œil : avec TimeControl, la durée de programme restante est indiquée à l'utilisateur par quatre LED.



Smart Grid ready : l'appareil se met en marche lorsque le tarif d'électricité est le plus avantageux

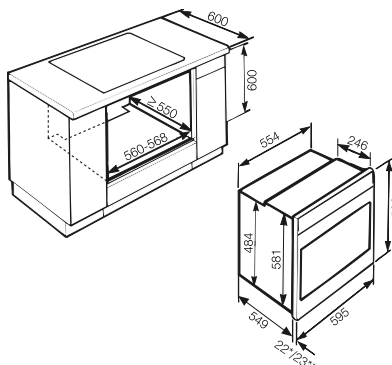


Certains appareils électroménagers Miele ont été conçus pour être intégrés dans des réseaux de données. Vous reconnaîtrez ces appareils au symbole Miele@home.

# Croquis d'encastrement

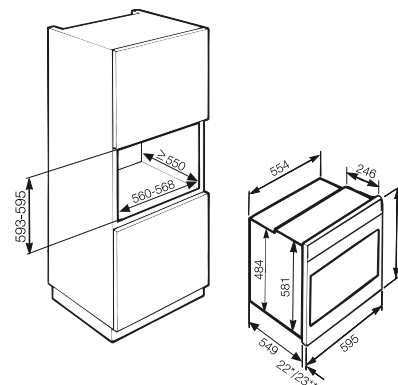
## Fours 60 cm

H 2161-1 B / H 2261-1 B / H 2261-1 E



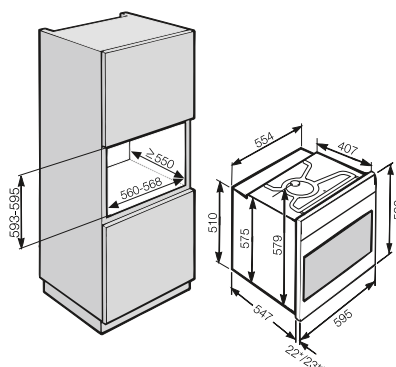
\* Appareil avec façade en verre  
\*\* Appareil avec façade en métal

H 2161-1 B / H 2261-1 B / H 2261-1 E



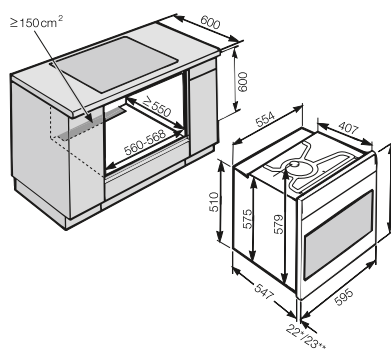
\* Appareil avec façade en verre  
\*\* Appareil avec façade en métal

H 2561 B(P) / H 2661-1 B(P) / H 6160 B(P) /  
H 6260 B(P) / H 6860 BP / H 6360 BP /  
H 6460 BP / H 6660 BP



\* Appareil avec façade en verre  
\*\* Appareil avec façade en métal

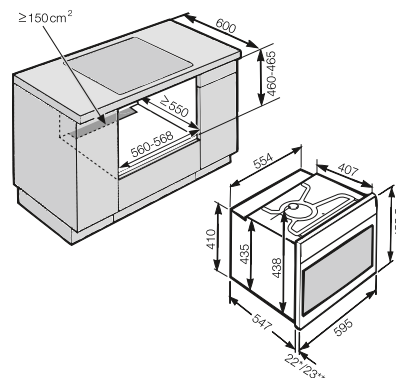
H 2561 B(P) / H 2661-1 B(P) / H 6160 B(P) /  
H 6260 B(P) / H 6860 BP / H 6360 BP /  
H 6460 BP / H 6660 BP



\* Appareil avec façade en verre  
\*\* Appareil avec façade en métal

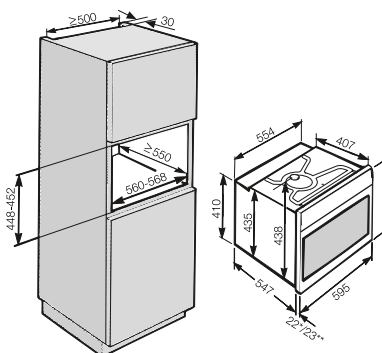
## Fours compacts

H 2601-1 B / H 6100 B / H 6200 B(P) /  
H 6401 B(P) / H 6800 BP



\* Appareil avec façade en verre  
\*\* Appareil avec façade en métal

H 2601-1 B / H 6100 B / H 6200 B(P) /  
H 6401 B(P) / H 6800 BP

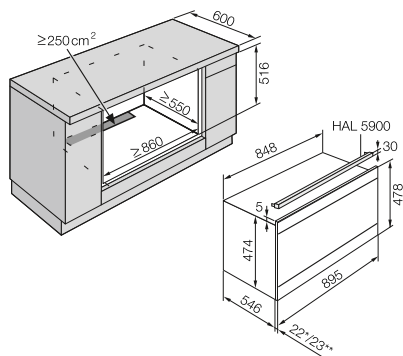


\* Appareil avec façade en verre  
\*\* Appareil avec façade en métal

## Four, 90 cm

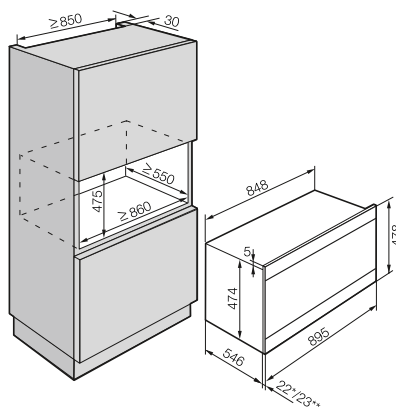


H 6890 BP



\* Appareil avec façade en verre  
\*\* Appareil avec façade en métal

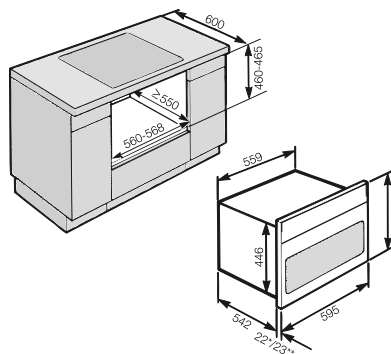
H 6890 BP



\* Appareil avec façade en verre  
\*\* Appareil avec façade en métal

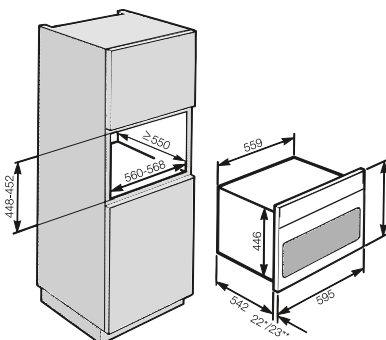
## Fours combinés avec micro-ondes

H 6100/H 6200/H 6300/H 6400/  
H 6401/H 6600/H 6800 BM



\* Appareil avec façade en verre  
\*\* Appareil avec façade en métal

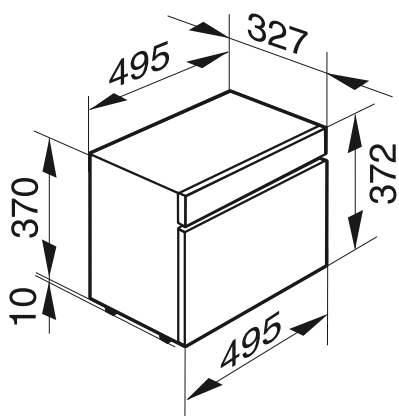
H 6100/H 6200/H 6300/H 6400/H 6401/  
H 6600/H 6800 BM



\* Appareil avec façade en verre  
\*\* Appareil avec façade en métal

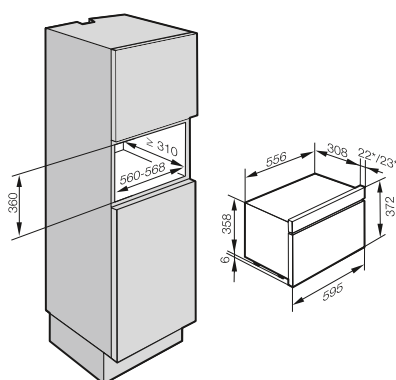
## Fours à vapeur

DG 6010



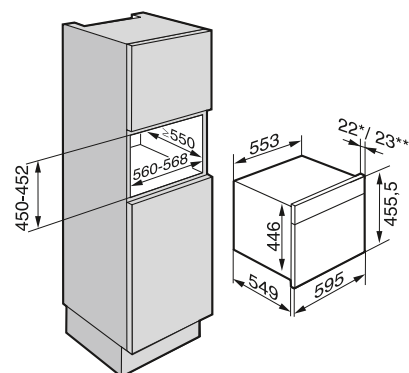
\* Appareil avec façade en verre  
\*\* Appareil avec façade en métal

DG 6030



\* Appareil avec façade en verre  
\*\* Appareil avec façade en métal

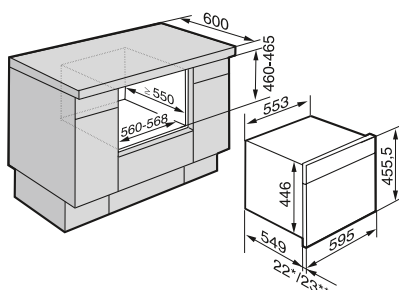
DG 6100/6200/6300/6400/6401,  
DG 6600/6800



\* Appareil avec façade en verre  
\*\* Appareil avec façade en métal

# Croquis d'encastrement

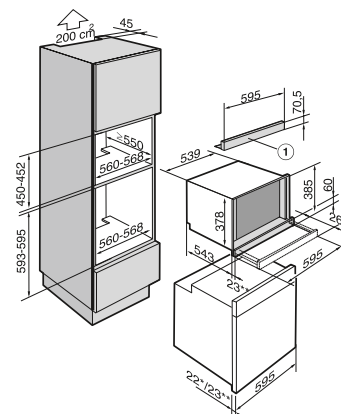
DG 6100/6200/6300/6400/6401,  
DG 6600/6800



\* Appareil avec façade en verre  
\*\* Appareil avec façade en métal

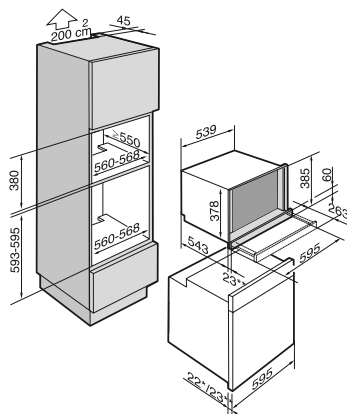
## Fours à vapeur haute pression

DGD 4635, pour une mise en place de  
45 cm + AB 45-7 L



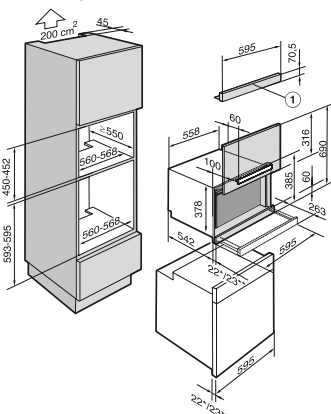
1) AB 45-7 L - accessoire contre supplément  
\* Appareil avec façade en verre  
\*\* Appareil avec façade en métal

DGD 4635/6635 pour une mise en place  
de 38 cm



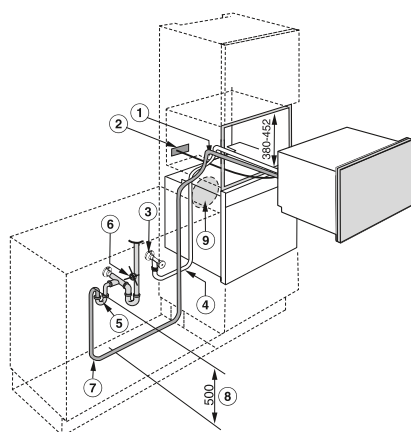
\* Appareil avec façade en verre  
\*\* Appareil avec façade en métal

DGD 6605/6635 porte-lift, dans une  
mise en place de 45 cm + AB 45-7



1) AB 45-7 accessoire contre supplément  
\* Appareil avec façade en verre  
\*\* Appareil avec façade en métal

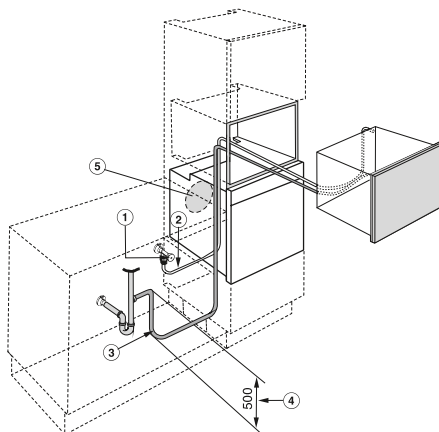
DGD 4635/6605/6635  
Arrivée d'eau/évacuation d'eau



- 1) Découpe dans le fond-support de l'appareil, pour les tuyaux d'arrivée/de l'évacuation d'eau
- 2) Emplacement réservé au branchement électrique 250 x 80 mm, câble de raccordement, L = 2000 mm
- 3) Robinet d'arrêt (raccordement de l'eau froide)
- 4) Tuyau d'arrivée d'eau, L = 2000 mm
- 5) Deuxième siphon séparé
- 6) Pas d'évacuation par ici !
- 7) Tuyau d'évacuation d'eau, L = 2000 mm
- 8) L'extrémité montante du tuyau d'évacuation jusqu'à l'entrée dans le siphon, ne peut être plus haute que 500 mm !
- 9) Prenez garde que derrière l'appareil, lors de l'installation d'un four, les raccordements d'arrivée et d'évacuation d'eau ne soient pas coincés.

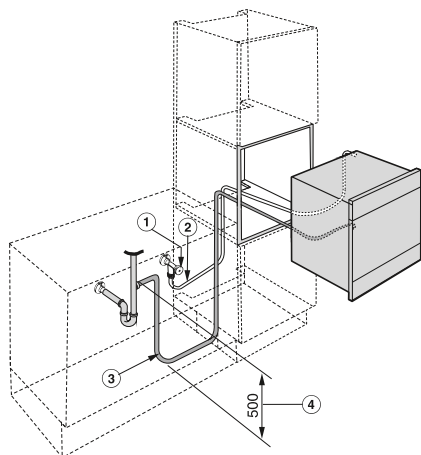
## Fours à vapeur combinés

### DGC 6805 XL - Arrivée d'eau/évacuation d'eau



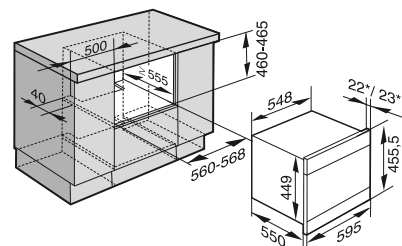
1. Robinet d'arrêt (raccordement de l'eau froide)
2. Tuyau d'arrivée d'eau, L = 2000 mm
3. Tuyau d'évacuation d'eau, L = 3000 mm
4. L'extrémité montante du tuyau d'évacuation jusqu'à l'entrée dans le siphon, ne peut être plus haute que 500 mm.
5. Important: si l'appareil est installé en combinaison avec un four, assurez-vous que les tuyaux d'arrivée et d'évacuation d'eau ne soient pas dans la zone marquée (5) sur le schéma d'implantation.

### DGC 6865 XXL - Arrivée d'eau/évacuation d'eau



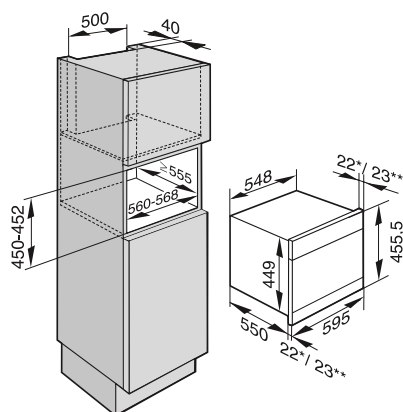
1. Robinet d'arrêt (raccordement de l'eau froide)
2. Tuyau d'arrivée d'eau, L = 2000 mm
3. Tuyau d'évacuation d'eau, L = 3000 mm
4. L'extrémité montante du tuyau d'évacuation jusqu'à l'entrée dans le siphon, ne peut être plus haute que 500 mm.
5. Important: si l'appareil est installé en combinaison avec un four, assurez-vous que les tuyaux d'arrivée et d'évacuation d'eau ne soient pas dans la zone marquée (5) sur le schéma d'implantation.

### DGC 6500/6600/6800/6805



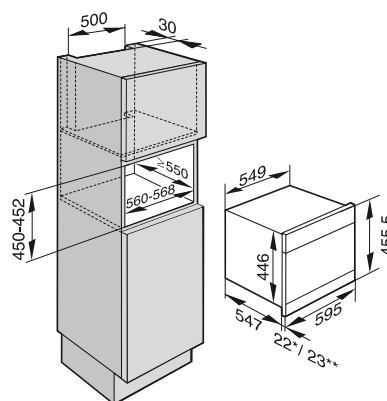
- \* Appareil avec façade en verre  
\*\* Appareil avec façade en métal

### DGC 6500/6600/6800/6805



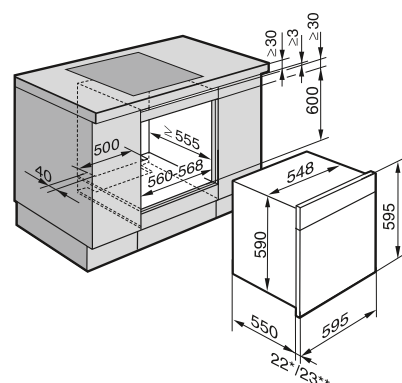
- \* Appareil avec façade en verre  
\*\* Appareil avec façade en métal

### DGC 6300/6400



- \* Appareil avec façade en verre  
\*\* Appareil avec façade en métal  
La prise de courant encastrée doit toujours être accessible.

### DGC 6660/6860/6865 XXL



- \* Appareil avec façade en verre  
\*\* Appareil avec façade en métal  
Il est interdit de placer un panneau dorsal

# Croquis d'encastrement

DGC 6660/6860/6865 XXL

\* Appareil avec façade en verre

\*\* Appareil avec façade en métal

Il est interdit de placer un panneau dorsal

DGC 6660/6860/6865 XXL

\* Appareil avec façade en verre

\*\* Appareil avec façade en métal

DGC 6500, DGC 6660/6860/6865 XXL

\* Appareil avec façade en verre

\*\* Appareil avec façade en métal

Four à vapeur avec micro-ondes

DGM 6800

1) Découpe pour la ventilation - seulement nécessaire avec un four avec pyrolyse

\* Appareil avec façade en verre

\*\* Appareil avec façade en métal

DGM 6800

1) Découpe pour la ventilation - seulement nécessaire avec un four avec pyrolyse

\* Appareil avec façade en verre

\*\* Appareil avec façade en métal

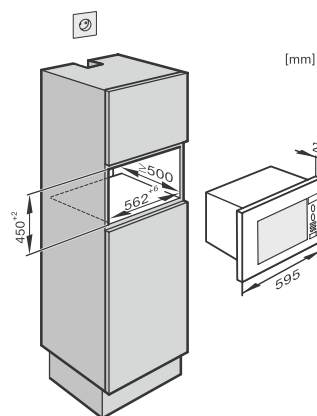
Fours à micro-ondes

M 6012

M 6032

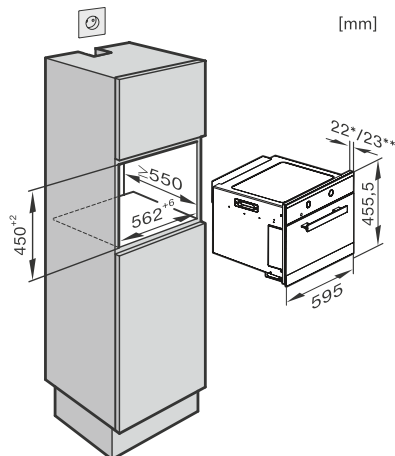


M 6040



[mm]

M 6160 / M 6260 / M 6262 TopControl

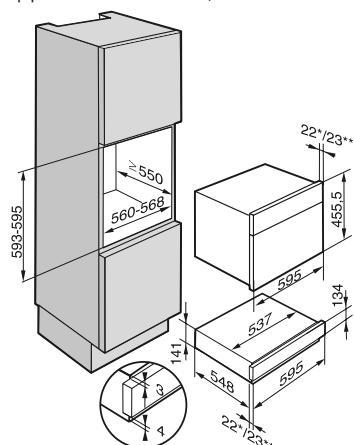


[mm]

\* Appareil avec façade en verre  
\*\* Appareil avec façade en métal

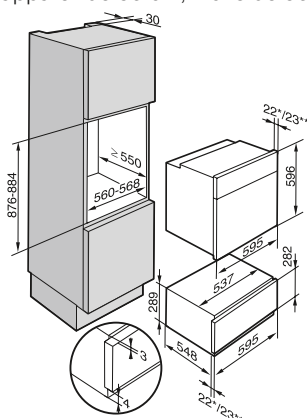
## Tiroirs culinaires

ESW 6114, ESW 6214 combiné avec un appareil de 45 cm\*\*\*, niche de 60cm



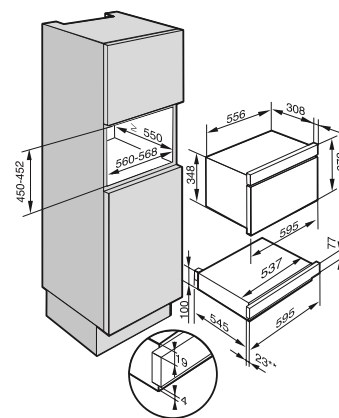
\* Appareil avec façade en verre /\*\* Appareil avec façade en métal /\*\*\* Sauf le M 6040

ESW 6129 / ESW 6229 combiné avec un appareil de 60 cm, niche de 90 cm



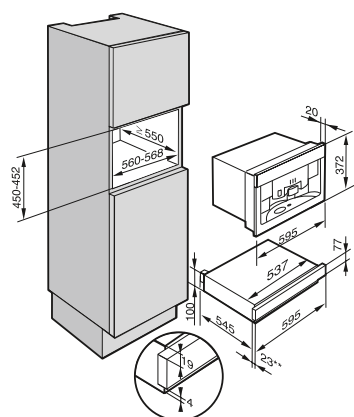
\* Appareil avec façade en verre  
\*\* Appareil avec façade en métal

EGW 6210 + DG 6030



\* Appareil avec façade en verre  
\*\* Appareil avec façade en métal

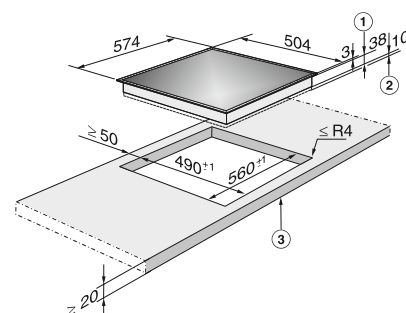
EGW 6210 + CVA 6431



\* Appareil avec façade en verre  
\*\* Appareil avec façade en métal

## Plans de cuisson à combiné avec une cuisinière

KM 6012 en combinaison (+ H 2261-1 E)

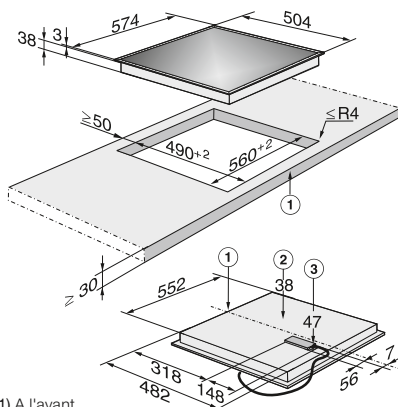


1) Hauteur d'encastrement  
2) Place pour les éléments de fixations et les raccords  
3) A l'avant

# Croquis d'encastrement

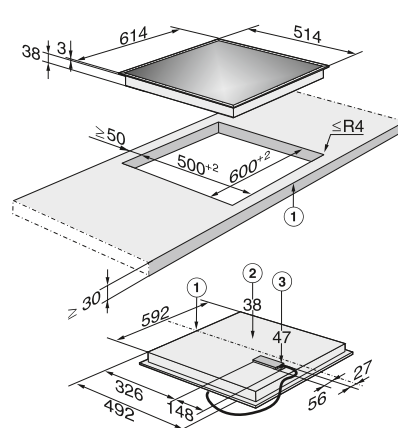
## Plans de cuisson HiLight

KM 5600 / KM 6202



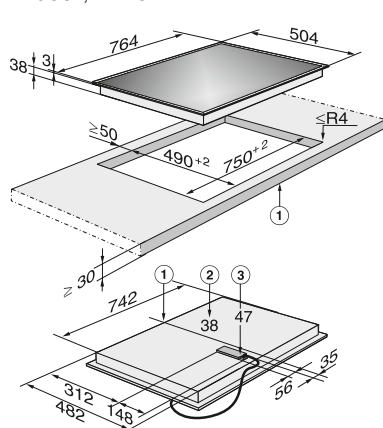
- 1) A l'avant
- 2) Hauteur d'encastrement
- 3) Hauteur d'encastrement du boîtier de raccordement avec câble pour mise en secteur, L = 1440mm
- 4) uniquement pour le KM 6202 = raccordement Miele@home

KM 5603



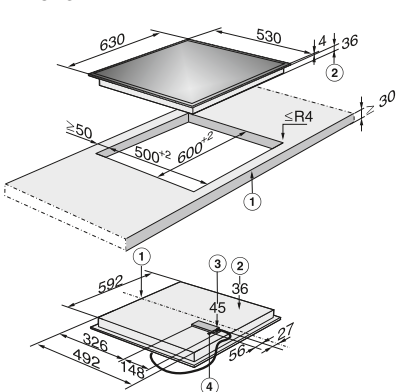
- 1) A l'avant
- 2) Hauteur d'encastrement
- 3) Hauteur d'encastrement du boîtier de raccordement avec câble pour mise en secteur, L = 1440mm

KM 5607, KM 6212



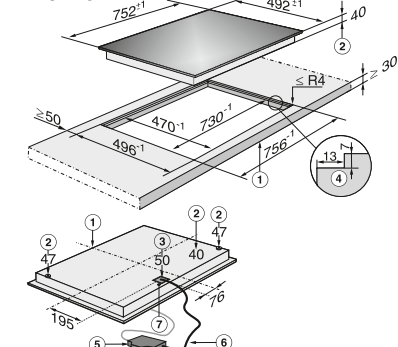
- 1) A l'avant
- 2) Hauteur d'encastrement
- 3) Hauteur d'encastrement du boîtier de raccordement avec câble pour mise en secteur, L = 1440mm

KM 6207



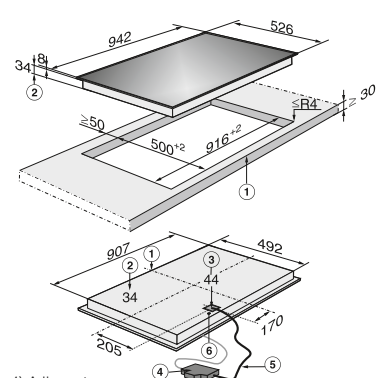
- 1) A l'avant
- 2) Hauteur d'encastrement
- 3) Hauteur d'encastrement du boîtier de raccordement avec câble pour mise en secteur
- 4) Raccordement Miele@home

KM 6223



- 1) A l'avant
- 2) Hauteur d'encastrement
- 3) Hauteur d'encastrement du sortie du câble
- 4) Découpe encascade
- 5) Hauteur d'encastrement du boîtier de raccordement avec câble pour mise en secteur, L = 1440 mm
- 6) Toron, L = 1550 mm
- 7) Raccordement Miele@home

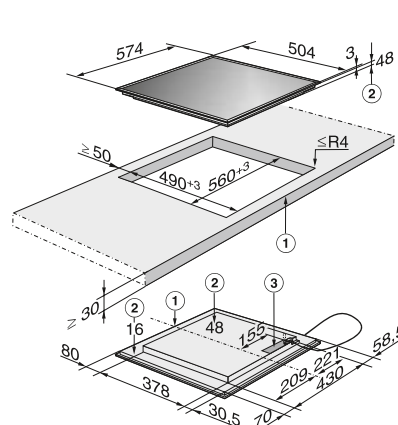
KM 6230



- 1) A l'avant
- 2) Hauteur d'encastrement
- 3) Hauteur d'encastrement du sortie du câble
- 4) Hauteur d'encastrement du boîtier de raccordement avec câble pour mise en secteur, L = 1440mm
- 5) Toron, L = 1550mm
- 6) Raccordement Miele@home

## Plans de cuisson à induction

KM 6115



- 1) A l'avant
- 2) Hauteur d'encastrement
- 3) Boîtier de raccordement, câble de raccordement, L = 1440mm, livré séparément

# REMARQUE POUR TOUS LES PLANS DE CUISSON A INDUCTION

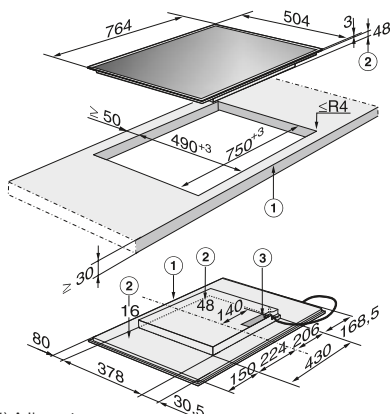
Stimulateur cardiaque: Lorsque le plan de cuisson à induction est enclenché, un champ électromagnétique se forme dans l'environnement immédiat du plan. Dans certaines circonstances, le stimulateur cardiaque peut subir des préjudices. En cas de doute, adressez-vous au fabricant du stimulateur cardiaque ou à votre médecin.

## Distance de sécurité inférieure

Pour garantir l'aération de l'appareil, une distance de sécurité minimum sous le meuble est obligatoire par rapport à un four, un fond intermédiaire ou un tiroir.

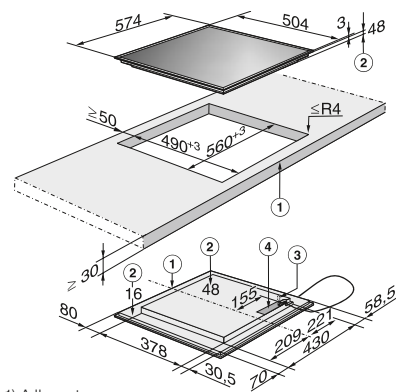
- La distance minimum de l'arête inférieure du plan de cuisson :
- à l'arête supérieure du four doit être de 15 mm.
- à l'arête supérieure du fond intermédiaire doit être de 15 mm dans la zone arrière, il convient de ménager un espace de 10 mm pour le passage du cordon d'alimentation.
- au fond du tiroir doit être de 75 mm

# KM 6118



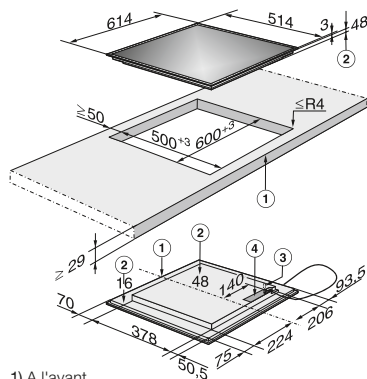
- 1) A l'avant
- 2) Hauteur d'encastrement
- 3) Boîtier de raccordement, câble pour mise en secteur, L = 1440 mm, livré séparément

# KM 6314



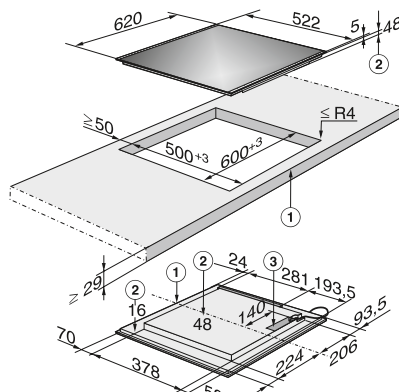
- 1) A l'avant
- 2) Hauteur d'encastrement
- 3) Raccordement Miele@home
- 4) Boîtier de raccordement, câble pour mise en secteur, L 1440 mm, livré séparément

# KM 6322



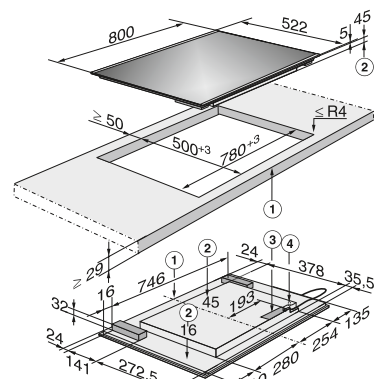
- 1) A l'avant
- 2) Hauteur d'encastrement
- 3) Raccordement Miele@home
- 4) Hauteur d'encastrement boîtier de raccordement avec câble pour mise en secteur, L = 1440mm, livré séparément

# KM 6325-1



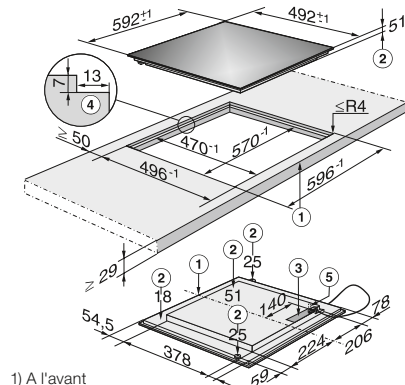
- 1) A l'avant
- 2) Hauteur d'encastrement
- 3) Boîtier de raccordement, câble pour mise en secteur, L = 1440 mm, livré séparément

# KM 6362-1

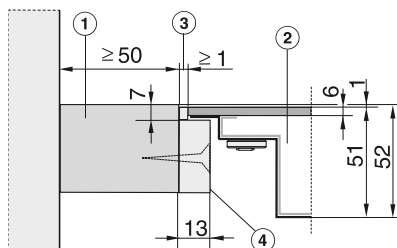


- 1) A l'avant
- 2) Hauteur d'encastrement
- 3) Boîtier de raccordement, câble pour mise en secteur, L = 1440 mm, livré séparément
- 4) Raccordement pour Con@ctivity

# KM 6324-1

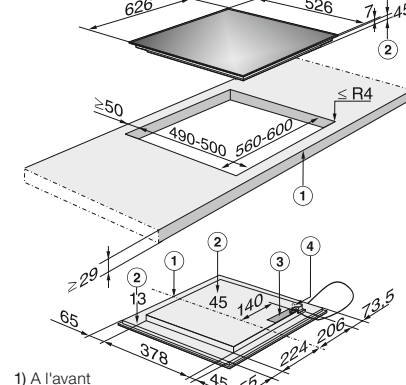


- 1) A l'avant
- 2) Hauteur d'encastrement
- 3) Hauteur d'encastrement boîtier de raccordement avec câble de mise en secteur, L = 1440 mm
- 4) Découpe encascade
- 5) Raccordement pour Con@ctivity



- 1) Plan de travail
- 2) Plan de cuisson
- 3) Largeur du jointure
- 4) Listel en bois 13 mm (non livré)

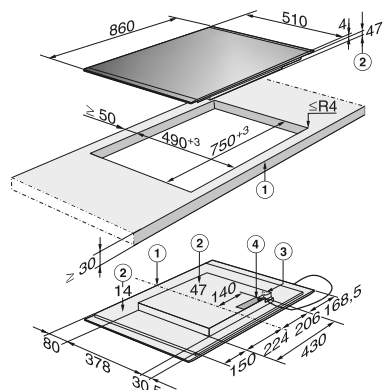
# KM 6328-1



- 1) A l'avant
- 2) Hauteur d'encastrement
- 3) Hauteur d'encastrement boîtier de raccordement avec câble pour mise en secteur, L = 1440mm, livré séparément
- 4) Raccordement pour Con@ctivity

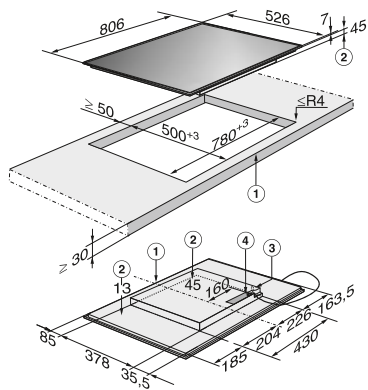
# Croquis d'encastrement

KM 6342



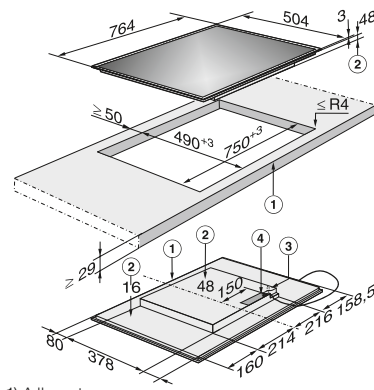
- 1) A l'avant
- 2) Hauteur d'encastrement
- 3) Raccordement Miele@home
- 4) Boîtier de raccordement, câble pour mise en secteur, L 1440mm, livré séparément

KM 6344



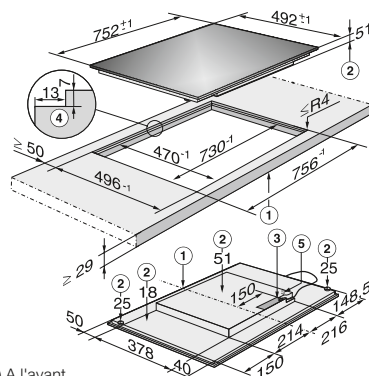
- 1) A l'avant
- 2) Hauteur d'encastrement
- 3) Raccordement Miele@home
- 4) Boîtier de raccordement, câble pour mise en secteur, L 1440mm, livré séparément

KM 6347

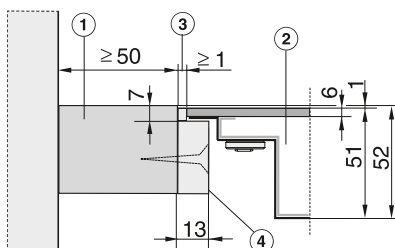


- 1) A l'avant
- 2) Hauteur d'encastrement
- 3) Raccordement Miele@home
- 4) Hauteur d'encastrement boîtier de raccordement avec câble pour mise en secteur, L = 1440mm, livré séparément

KM 6348, KM 6349-1

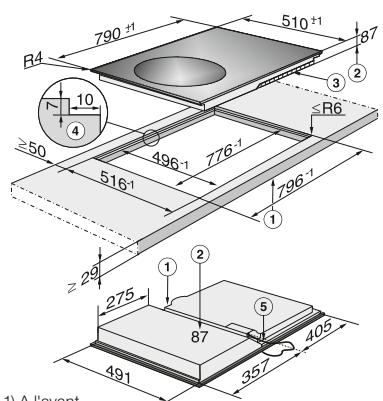


- 1) A l'avant
- 2) Hauteur d'encastrement
- 3) Hauteur d'encastrement boîtier de raccordement avec câble pour mise en secteur L = 1400 mm, livré séparément
- 4) Découpe en cascade
- 5) Raccordement pour Con@ctivity

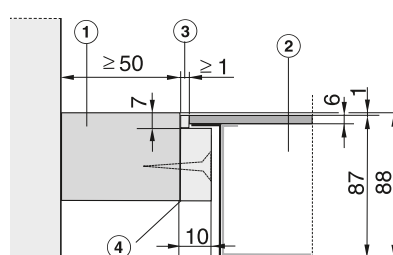


- 1) Plan de travail
- 2) Plan de cuisson
- 3) largeur du jointure
- 4) Listel en bois 13 mm (non livré)

KM 6356 WOK

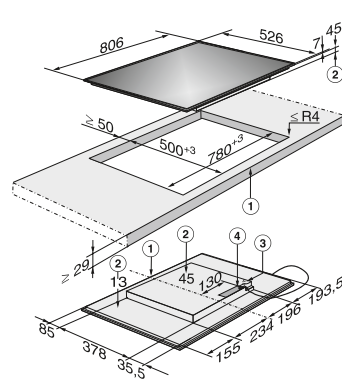


- 1) A l'avant
- 2) Hauteur d'encastrement
- 3) Raccordement Miele@home
- 4) Découpe en cascade
- 5) Boîtier de commande, câble de raccordement pour mise en secteur, L 1440mm, livré séparément



- 1) Plan de travail
- 2) Plan de cuisson
- 3) Largeur du jointure
- 4) Listel en bois 13 mm (non livré)

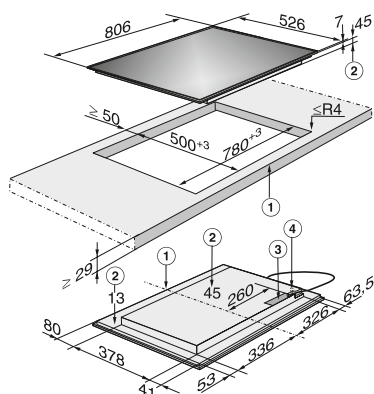
KM 6357



- 1) A l'avant
- 2) Hauteur d'encastrement
- 3) Raccordement Miele@home
- 4) Hauteur d'encastrement boîtier de raccordement avec câble de raccordement, L = 1440mm, livré séparément

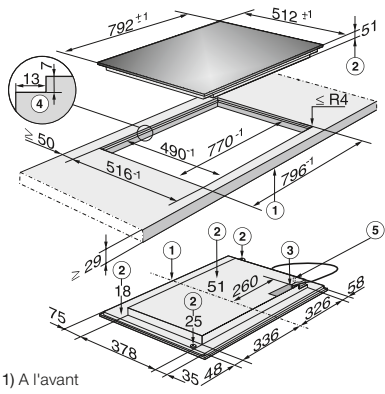


KM 6366-1

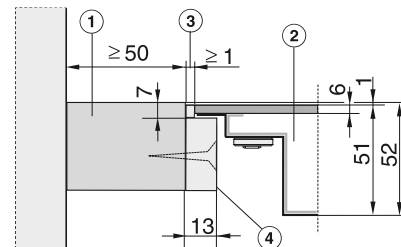


- 1) A l'avant
- 2) Hauteur d'encastrement
- 3) Boîtier de raccordement, câble pour mise en secteur, L = 1440mm, livré séparément
- 4) Raccordement pour Con@ctivity

KM 6367-1

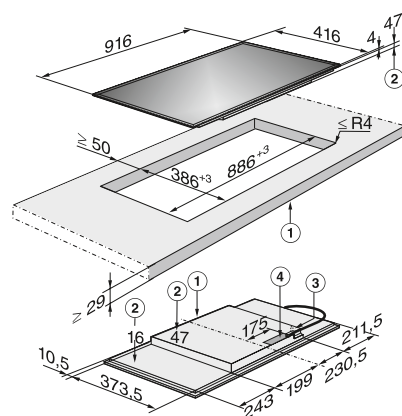


- 1) A l'avant
- 2) Hauteur d'encastrement
- 3) Hauteur d'encastrement boîtier de raccordement avec câble de mise en secteur, L = 1440mm
- 4) Découpe en cascade



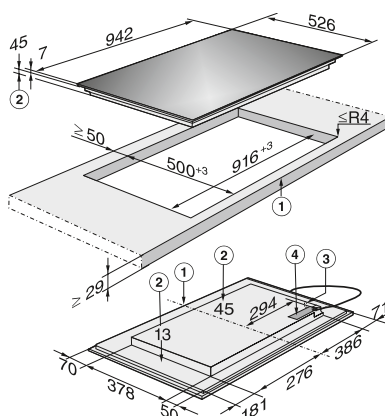
- 1) Plan de travail
- 2) Plan de cuisson
- 3) Largeur du jointure
- 4) Listel en bois 13 mm (non livré)

KM 6381



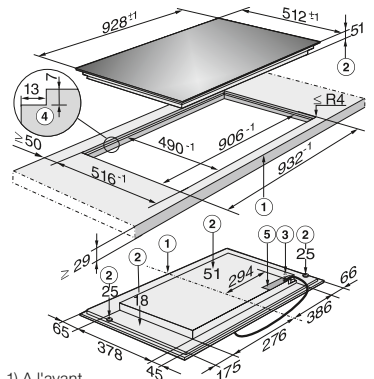
- 1) A l'avant
- 2) Hauteur d'encastrement
- 3) Raccordement Miele@home
- 4) Boîtier de raccordement, câble de raccordement pour mise en secteur, L = 1440mm, livré séparément

KM 6388

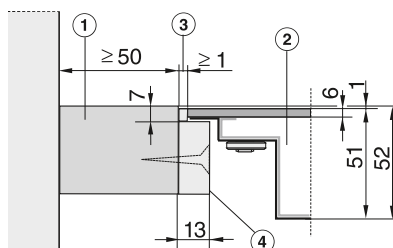


- 1) A l'avant
- 2) Hauteur d'encastrement
- 3) Raccordement Miele@home
- 4) Boîtier de raccordement, câble de raccordement pour mise en secteur, L = 1440mm, livré séparément

KM 6389



- 1) A l'avant
- 2) Hauteur d'encastrement
- 3) Raccordement Miele@home
- 4) Découpé en cascade
- 5) Hauteur d'encastrement du boîtier de commande avec le câble de raccordement pour mise en secteur, L = 1440mm, livré séparément

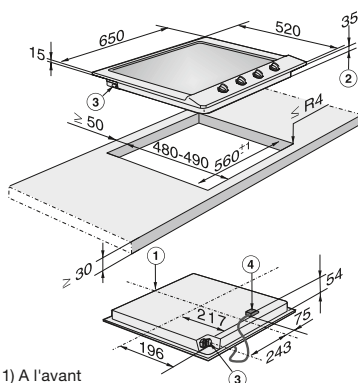


- 1) Plan de travail
- 2) Plan de cuisson
- 3) Largeur du jointure
- 4) Listel en bois 13 mm (non livré)

# Croquis d'encastrement

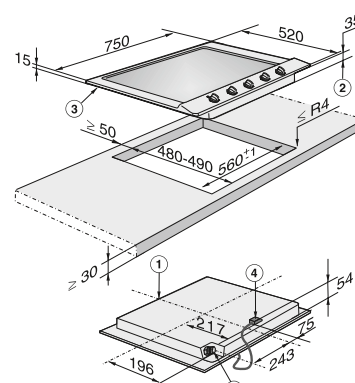
## Plan de cuisson au gaz

KM 2010 G



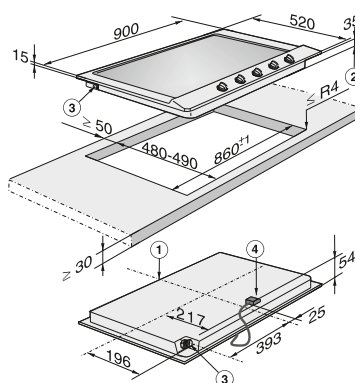
- 1) A l'avant
- 2) Hauteur d'encastrement
- 3) Raccordement au gaz R 1/2 - ISO 7-1 (DIN EN 10226)
- 4) Boîtier de raccordement avec câble pour mise en secteur, L = 2000 mm

KM 2032 G



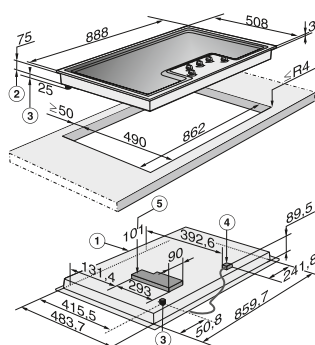
- 1) A l'avant
- 2) Hauteur d'encastrement
- 3) Raccordement au gaz R 1/2 - ISO 7-1 (DIN 10226)
- 4) Boîtier de raccordement avec câble pour mise en secteur, L = 2000 mm

KM 2052 G



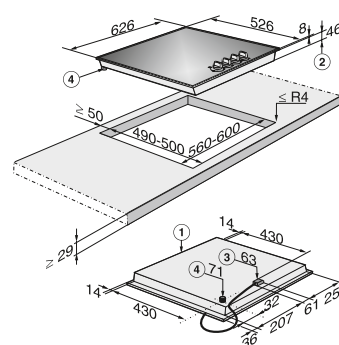
- 1) A l'avant
- 2) Hauteur d'encastrement
- 3) Raccordement au gaz R 1/2 - ISO 7-1 (DIN 10226)
- 4) Boîtier de raccordement avec câble pour mise en secteur, L = 2000 mm

KM 2356 G



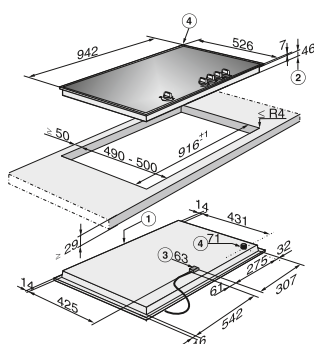
- 1) A l'avant
- 2) Hauteur d'encastrement
- 3) Raccordement au gaz R 1/2-ISO-7-1(DIN EN 10226)
- 4) Boîtier de raccordement avec câble pour mise en secteur, L = 2000mm
- 5) Connexion électrique - hauteur d'encastrement max., boîtier incl., pour l'électronique 101mm

KM 3010 G



- 1) A l'avant
- 2) Hauteur d'encastrement
- 3) Boîtier de raccordement avec câble pour mise en secteur, L = 2000mm
- 4) Raccordement au gaz R 1/2 - ISO 7-1 (DIN EN 10226)

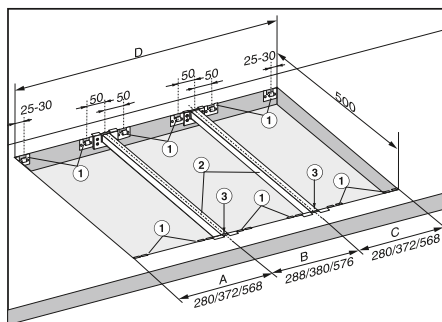
KM 3054 G



- 1) A l'avant
- 2) Hauteur d'encastrement
- 3) Boîtier de raccordement avec câble pour mise en secteur, L = 2000 mm
- 4) Raccordement au gaz R 1/2 - ISO 7-1 (DIN EN 10226)

## CombiSets

### Combinaison de plusieurs éléments CombiSet

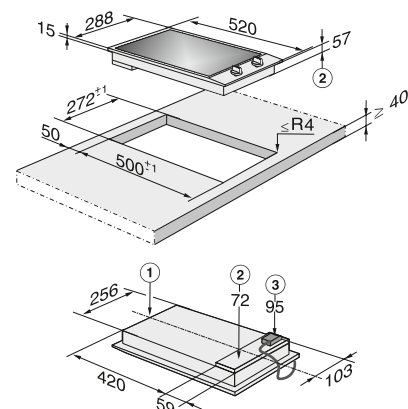


- 1) Attaches
  - 2) Listels intermédiaires
  - 3) Espace entre le listel et le plan de travail
- L'illustration montre la fixation des attaches 1) et des listels intermédiaires 2) pour trois appareils.  
Il faut un listel en plus pour chaque appareil supplémentaire.  
La position de la fixation de chaque listel intermédiaire supplémentaire dépend de la largeur de l'appareil B (288 mm / 380 mm / 576 mm).

MDimensions de la découpe pour la combinaison de plusieurs éléments CombiSet ou des éléments CombiSet avec des plans de cuisson avec cadres étroits surélevés

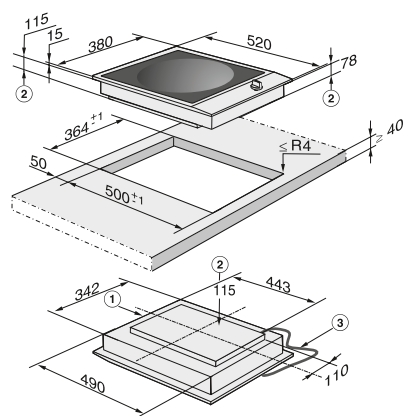
Exemples pour les mesures des découpes	profondeur en mm	largeur en mm
<b>288 mm brede élémenten</b>		
1 élément	500	272
2 éléments	500	560
3 éléments	500	848
4 éléments	500	1136
5 éléments	500	1424
<b>380 mm largeur élémenten</b>		
1 élément	500	364
2 éléments	500	744
3 éléments	500	1124
<b>576 mm largeur éléments</b>		
1 élément	500	560
2 éléments	500	1136
<b>288/380/576 mm largeur éléments</b>		
1 élément 288 plus 1 élément 380	500	652
2 éléments 288 plus 1 élément 380	500	940
3 éléments 288 plus 1 élément 380	500	1228
1 élément 288 plus 2 élémenten 380	500	1032
1 élément 288 plus 3 élémenten 380	500	1412
1 élément 288 plus 1 élément 576	500	848
2 éléments 288 plus 1 élément 576	500	1136
3 éléments 288 plus 1 élément 576	500	1424
1 élément 380 plus 1 élément 576	500	940
2 éléments 380 plus 1 élément 576	500	1320
3 éléments 380 plus 1 élément 576	500	1700

### CS 1112 E



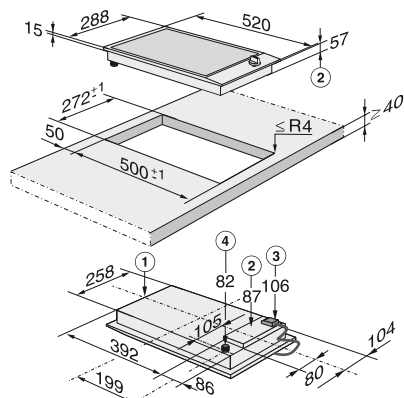
- 1) A l'avant
- 2) Hauteur d'encastrement
- 3) Hauteur d'encastrement boîtier de raccordement avec câble pour mise en secteur, L = 2000mm

### CS 1223-1 I



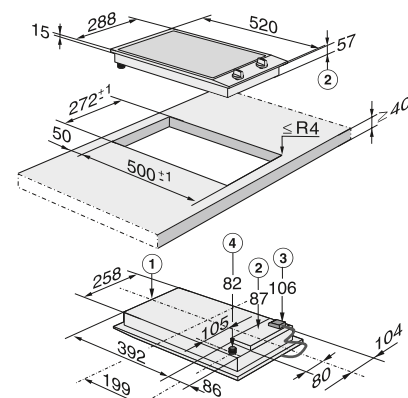
- 1) A l'avant
- 2) Hauteur d'encastrement
- 3) Câble pour mise en secteur, L = 2000mm

### CS 1011 G



- 1) A l'avant
- 2) Hauteur d'encastrement
- 3) boîtier de raccordement avec câble pour mise en secteur, L = 2000 mm
- 4) Raccordement au gaz R 1/2-ISO 7-1 (DIN EN 10226)

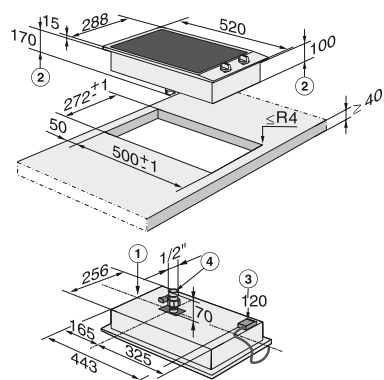
### CS 1012-1 G



- 1) A l'avant
- 2) Hauteur d'encastrement
- 3) Boîtier de raccordement avec câble pour mise en secteur, L = 2000mm
- 4) Raccordement au gaz R 1/2-ISO 7-1 (DIN EN 10226)

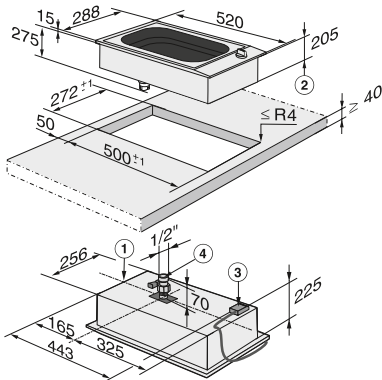
# Croquis d'encastrement

Gril CS 1312 BG



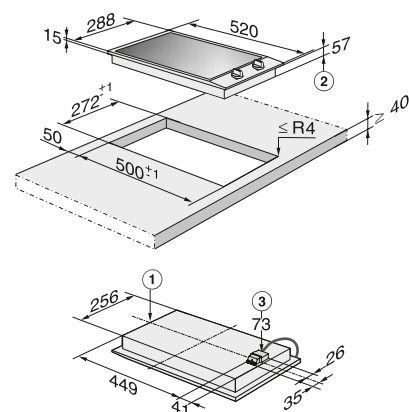
- 1) A l'avant
- 2) Hauteur d'encastrement
- 3) Boîtier de raccordement avec câble pour mise en secteur, L = 2000mm
- 4) Robinet de vidange

Friteuse CS 1411 F



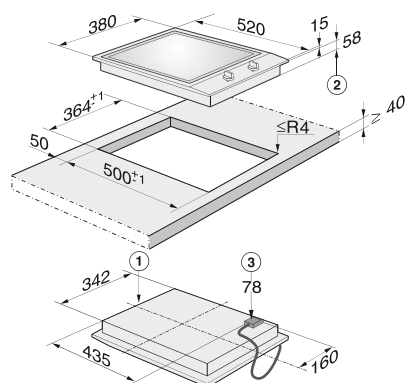
- 1) A l'avant
- 2) Hauteur d'encastrement
- 3) Boîtier de raccordement avec câble pour mise en secteur, L = 2000mm
- 4) Robinet de vidange

CS 1212-1 I



- 1) A l'avant
- 2) Hauteur d'encastrement
- 3) Boîtier de raccordement avec câble pour mis en secteur, L = 2000mm

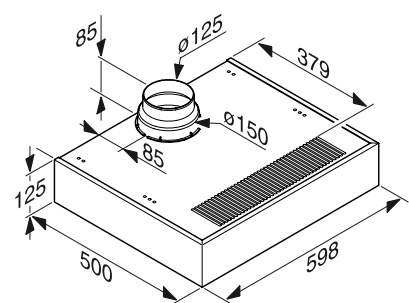
CS 1327 Y



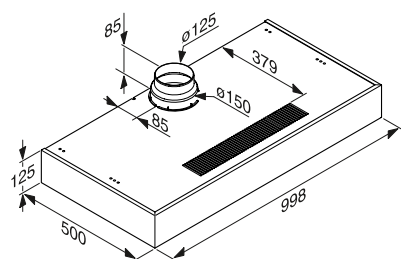
- 1) A l'avant
- 2) Hauteur d'encastrement
- 3) Boîtier de raccordement avec câble pour mise en secteur, L = 2000mm

**Hottes**

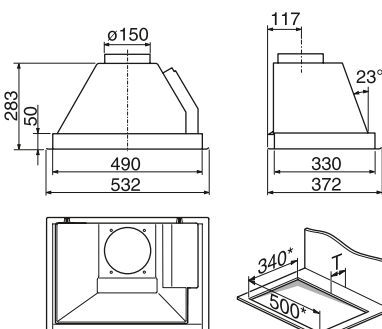
DA 1160



DA 1100

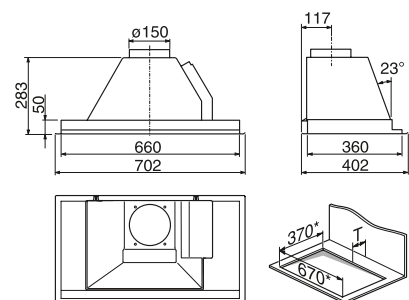


DA 2050 / 2250



\* Mesure de la découpe. T: à l'arrière de la niche il faut un espace d'une profondeur de 25 mm minimum.

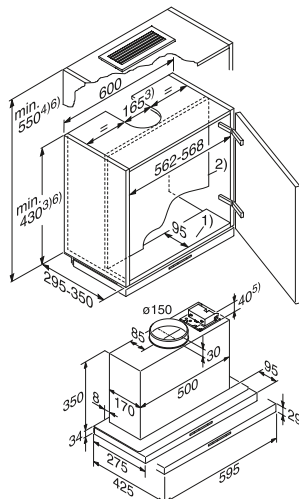
DA 2270



\* Mesure de la découpe. T: à l'arrière de la niche il faut un espace d'une profondeur de 25 mm minimum.

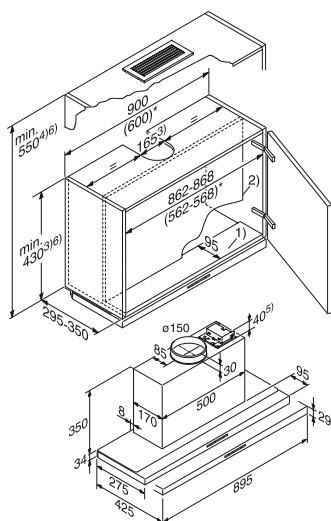


#### DA 3366 / 3466 / Extern



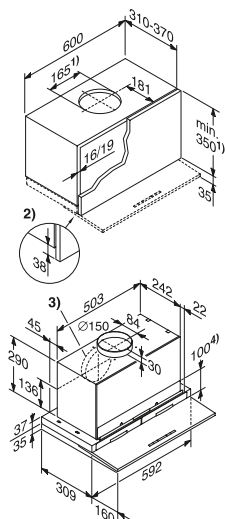
- 1) L'armoire murale doit être équipée d'une planche inférieure, qui part du bord de tête et s'étend jusqu'à la cloison intermédiaire. Si l'appareil est installé plus vers l'arrière, p.ex. pour le montage d'un panneau de façade, la planche inférieure aussi doit être installée plus vers l'arrière.
- 2) La cloison intermédiaire de l'armoire doit être amovible.
- 3) Evacuation ; pour mesurer la hauteur des armoires et les découpes, il convient de tenir compte des accessoires montés (armortisseur de bruit, module DSM)
- 4) Set d'adaptation pour le recyclage DUU 151
- 5) Pour une intégration totale, montage avec le fram DAR 3000, il faut tenir compte avec les dimensions de l'armoire

#### DA 3496 / Extern



- 1) L'armoire murale doit être équipée d'une planche inférieure, qui part du bord de tête et s'étend jusqu'à la cloison intermédiaire. Si l'appareil est installé plus vers l'arrière, p.ex. pour le montage d'un panneau de façade, la planche inférieure aussi doit être installée plus vers l'arrière.
- 2) La cloison intermédiaire de l'armoire doit être amovible.
- 3) Evacuation ; pour mesurer la hauteur des armoires et les découpes, il convient de tenir compte des accessoires montés (armortisseur de bruit, module DSM)
- 4) Set d'adaptation pour le recyclage DUU 151
- 5) Pour une intégration totale, montage avec le fram DAR 3000, il faut tenir compte avec les dimensions de l'armoire

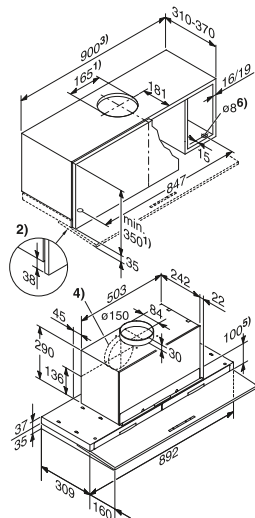
#### DA 3566, DA 3660



- 1) Évacuation d'air, recyclage d'air par set de montage DUU 150 lorsque l'air est évacué de l'armoire par au-dessus.
  - 2) Le corps de l'armoire doit être réalisé 38 mm plus court par rapport à la porte de l'armoire.
  - 3) Raccordement évacuation d'air alternatif vers le mur.
  - 4) L'armoire murale peut, après le montage, être équipée d'une paroi intermédiaire. Les fentes pour les filtres à graisses (et fonctionnement en recyclage d'air pour les filtres anti-odeurs) doivent rester accessibles.
- Au moment de mesurer la hauteur d'armoire et les encoches, il faut tenir compte des accessoires montés (p. ex. dispositif d'insonorisation, module XKM).

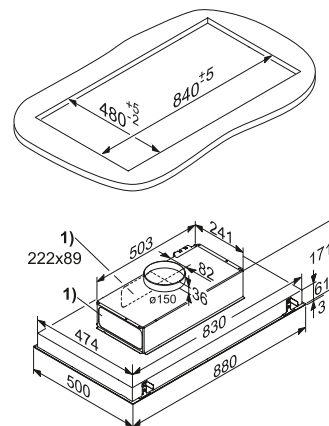
## Croquis d'encastrement

DA 3590 / Extern , DA 3690



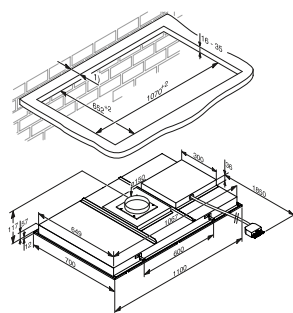
- 1) Évacuation d'air, recyclage d'air par set de montage DUU 150 lorsque l'air est évacué de l'armoire par au-dessus.
- 2) Le corps de l'armoire doit être réalisé 38 mm plus court par rapport à la porte de l'armoire.
- 3) Le montage est également possible dans une armoire de 600 mm de large.
- 4) Raccordement évacuation d'air alternatif vers le mur.
- 5) L'armoire murale peut, après le montage, être équipée d'une paroi intermédiaire. Les fentes pour les filtres à graisses (et fonctionnellement en recyclage d'air pour les filtres anti-odeurs) doivent rester accessibles.
- 6) S'il y a un fond, vous devez veiller à ce qu'il y ait des ouvertures pour pouvoir régler la force de maintien du déflecteur, p. ex. a) l'armoire, comme sur l'image, a un élément attenant sur le côté, b) la hotte est encastrée dans une armoire de 600 mm de large avec des armoires à côté. Au moment de mesurer la hauteur d'armoire et les encoches, il faut tenir compte des accessoires montés (p. ex. dispositif d'insonorisation, module XKM).

DA 2806 EXT

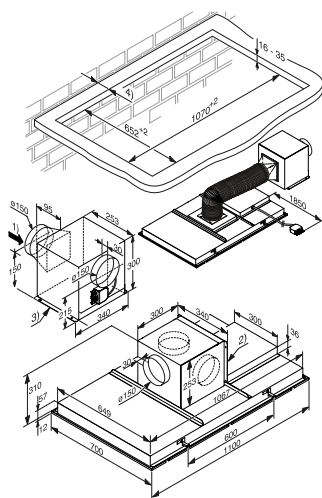


- 1) Raccordement pour canal d'évacuation d'air de section rectangulaire 220 x 90 cm, alternativement vers l'arrière et vers la gauche

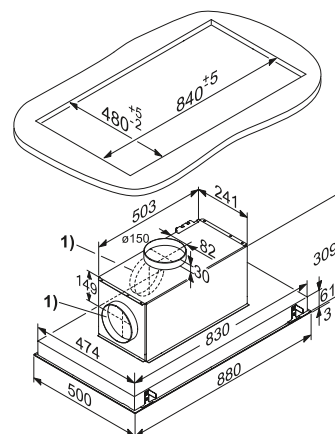
DA 2906 / Extern



- 1) Côté aspiration
- 2) Ventilateur mobile ; possibilité de monter le manchon d'évacuation dans toutes les directions sur la face supérieure ou latérale
- 3) Le ventilateur peut être positionné librement. Connexion à l'appareil à l'aide d'une conduite d'évacuation et d'un câble de raccordement.
- 4) En cas de montage contre un mur, il convient de respecter une distance minimale de 50 mm.

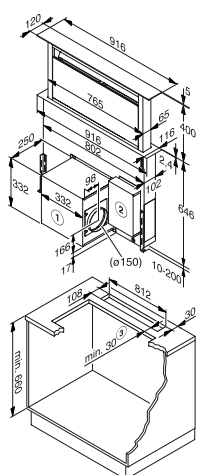


DA 2806



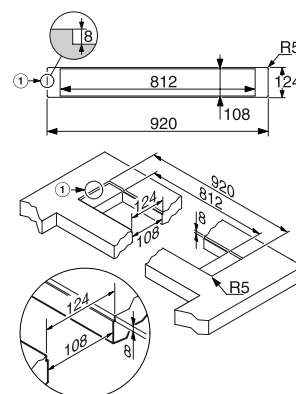
- 1) Passage alternative de l'évacuation d'air vers l'arrière et vers la gauche

DA 6890 Downdraft



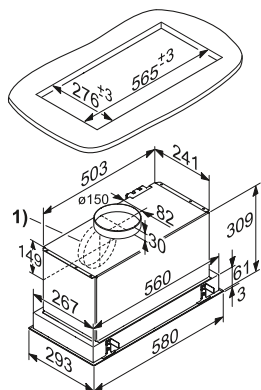
- 1) Le ventilateur peut être monté pivotant. Cela permet de pouvoir évacuer l'air vers le haut, la gauche, la droite ou le bas.
- Le ventilateur peut aussi être monté sur l'appareil depuis l'arrière dans la même position. Si le ventilateur est monté sur l'appareil depuis l'arrière, la paroi arrière de l'armoire doit être découpée dans la zone de montage et un espace d'encastrement doit être considéré derrière l'armoire.
- 2) Le système électrique peut au besoin être placé sur la gauche à côté du ventilateur, sur le corps de hotte, ou être placé librement dans l'armoire.
- 3) Dimensions en fonction du matériau.

DA 6890 Downdraft



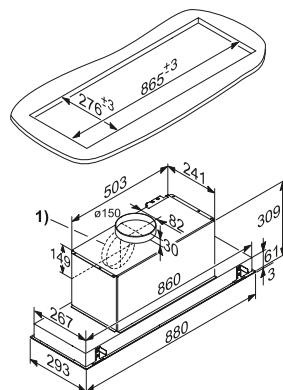
- 1) Découpe en cascade pour des plans de travail en granit ou en marbre

DA 2660



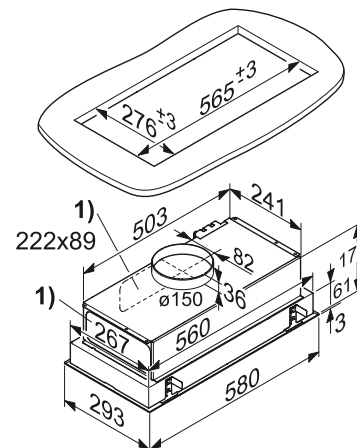
1) Passage alternative de l'évacuation d'air vers l'arrière.

DA 2690



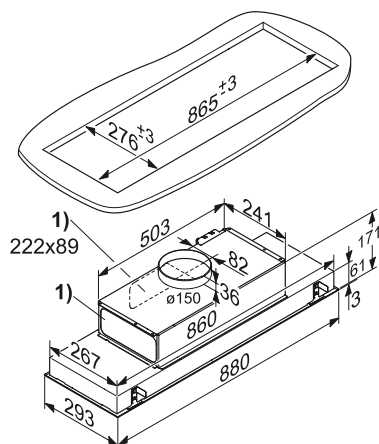
1) Passage alternative de l'évacuation d'air vers l'arrière.

DA 2660 Extern



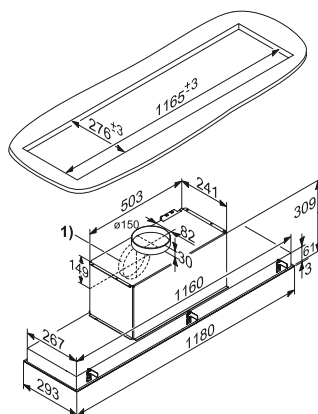
1) Raccordement pour canal d'évacuation d'air de section rectangulaire 220 x 90 cm, alternativement vers l'arrière et vers la gauche

DA 2690 Extern



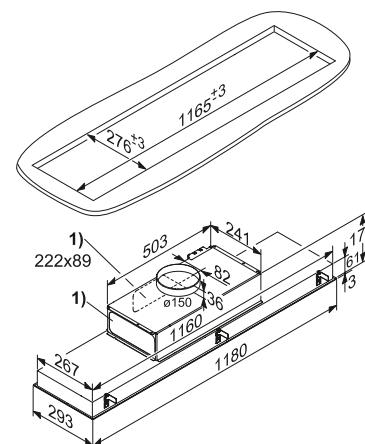
1) Raccordement pour canal d'évacuation d'air de section rectangulaire 220 x 90 cm, alternativement vers l'arrière et vers la gauche

DA 2620



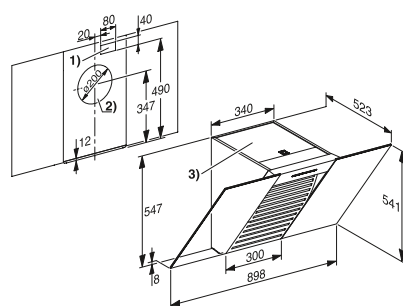
1) Passage alternative de l'évacuation d'air vers l'arrière.

DA 2620 Extern



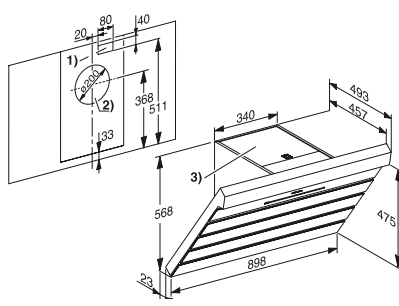
1) Raccordement pour canal d'évacuation d'air de section rectangulaire 220 x 90 cm, alternativement vers l'arrière et vers la gauche

DA 6096 W



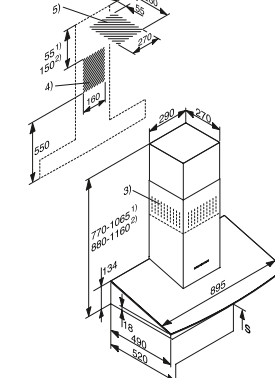
1) Passage pour le raccordement électrique  
2) Passage pour l'évacuation d'air vers l'arrière.  
Raccordement alternatif vers le haut.  
3) Sortie d'air en cas de fonctionnement avec circulation d'air. La distance jusqu'au plafond ou jusqu'à un meuble placé au-dessus de la hotte doit être de min. 200 mm.

DA 6796 W



1) Passage pour le raccordement électrique  
2) Passage pour l'évacuation d'air vers l'arrière.  
Raccordement alternatif vers le haut.  
3) Sortie d'air en cas de fonctionnement avec circulation d'air. La distance jusqu'au plafond ou jusqu'à un meuble placé au-dessus de la hotte doit être de min. 200 mm.

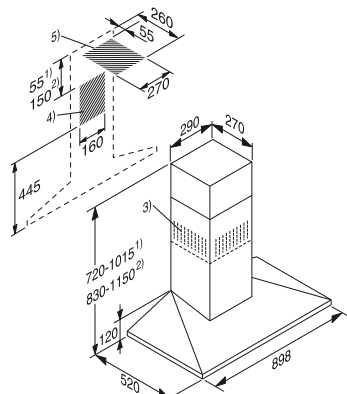
DA 5996 W



1. Évacuation d'air 2. Circulation d'air  
3. Avec circulation d'air, le raccord d'évacuation est vers le haut  
4. + 5. Surface d'installation (avec circulation d'air seulement 4.)

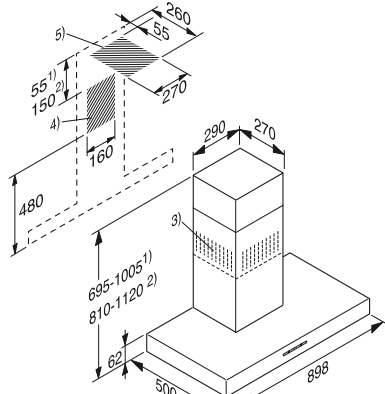
# Croquis d'encastrement

DA 399-6 / Extern



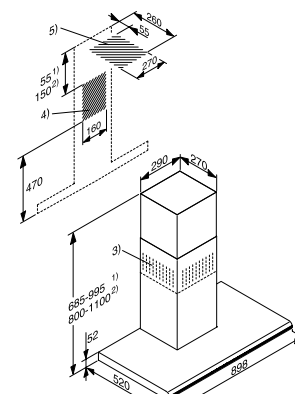
1. Évacuation d'air 2. Circulation d'air
3. Avec circulation d'air, le raccord d'évacuation est vers le haut
4. + 5. Surface d'installation (avec circulation d'air seulement 4.)

DA 419-7



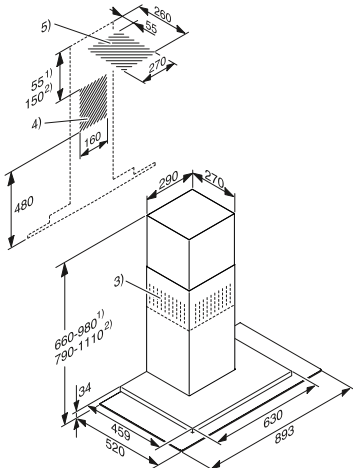
1. Évacuation d'air 2. Circulation d'air
3. Avec circulation d'air, le raccord d'évacuation est vers le haut
4. + 5. Surface d'installation (avec circulation d'air seulement 4.)

DA 6197 W, DA 6296 W / Extern



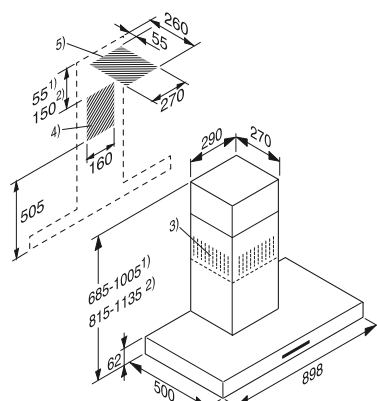
1. Évacuation d'air 2. Circulation d'air
3. Avec circulation d'air, le raccord d'évacuation est vers le haut
4. + 5. Surface d'installation (avec circulation d'air seulement 4.)

DA 5796 W



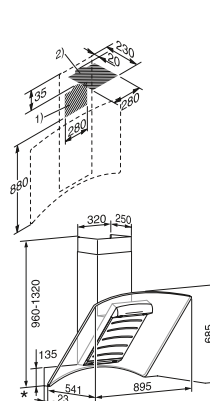
1. Évacuation d'air 2. Circulation d'air 4 5 Surface d'installation (avec circulation d'air seulement 4.)

DA 429-6 / Extern



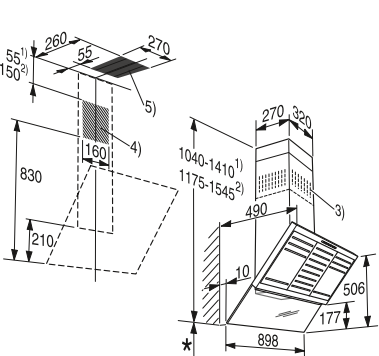
1. Évacuation d'air 2. Circulation d'air
3. Avec circulation d'air, le raccord d'évacuation est vers le haut
4. + 5. Surface d'installation (avec circulation d'air seulement 4.)

DA 289-4 / Extern



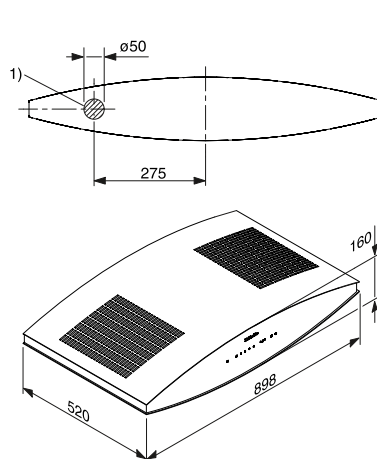
1. Emplacement d'installation
2. Position pour la sortie d'air dans le cas du conduit d'évacuation aménagé à travers le plafond
3. Distance de sécurité entre la zone de cuisson et la hotte aspirante : min. 365 mm.

DA 489-4 / Extern



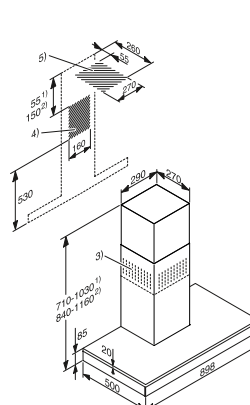
1. Évacuation d'air 2. Circulation d'air
  3. Avec circulation d'air, le raccord d'évacuation est vers le haut
  4. + 5. Surface d'installation (avec circulation d'air seulement 4.)
- \* Distance de sécurité entre la zone de cuisson et la hotte : min. 350 mm

DA 7096 W



- 1) Percée pour câble. Distance de sécurité entre la zone de cuisson et la hotte : min. 350 mm.

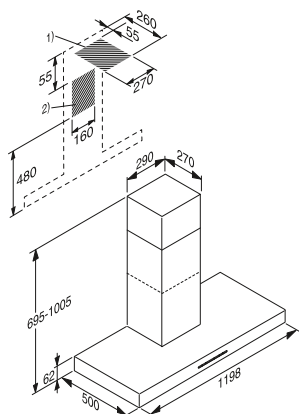
DA 6690 W



1. Évacuation d'air 2. Circulation d'air
3. Avec circulation d'air, le raccord d'évacuation est vers le haut
4. + 5. Surface d'installation (avec circulation d'air seulement 4.)

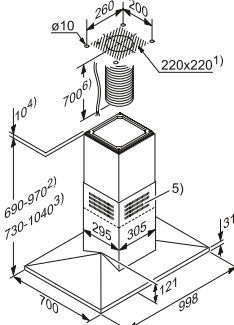


### DA 422-6 / Extern



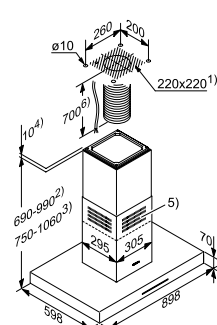
1.+2.) Plaats van de installatie

### DA 390-6 / Extern



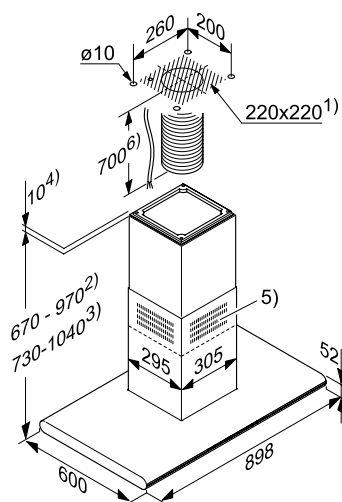
- 1) Zone d'installation 2) Évacuation 3) Recyclage
- 4) Montage avec cadre d'espacement
- 5) Évacuation de l'air montée vers le haut en cas de fonctionnement en mode recyclage
- 6) Entre le plafond et la hotte, il faut prévoir un cordon d'alimentation et pour le fonctionnement en mode évacuation, une conduite d'évacuation flexible.

### DA 420-6 / Extern



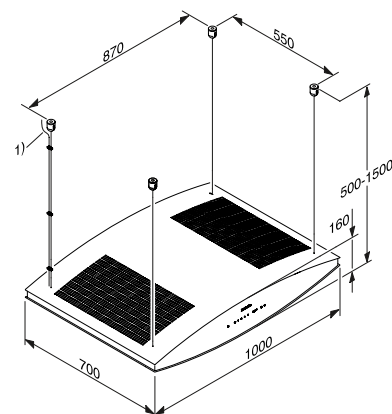
- 1) Zone d'installation 2) Évacuation 3) Recyclage
- 4) Montage avec cadre d'espacement
- 5) Évacuation de l'air montée vers le haut en cas de fonctionnement en mode recyclage
- 6) Entre le plafond et la hotte, il faut prévoir un cordon d'alimentation et pour le fonctionnement en mode évacuation, une conduite d'évacuation flexible.

### DA 6296 D, DA 6197 D



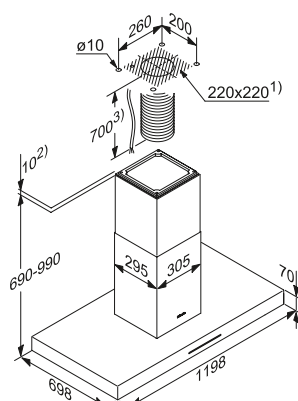
- 1) Zone d'installation
- 2) Evacuation
- 3) Recyclage
- 4) Montage avec cadre d'espacement
- 5) Evacuation de l'air montée vers le haut cas de fonctionnement en mode recyclage
- 6) Entre le plafond et la hotte, il faut prévoir un cordon d'alimentation et pour le fonctionnement en mode évacuation, une conduite d'évacuation flexible.

### DA 7006 D



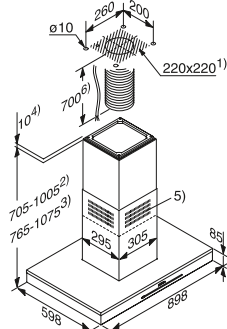
- 1) Percée pour câble. Distance de sécurité jusqu'au plafond ou jusqu'un meuble placé au-dessus de la hotte : min. 300 mm

### DA 424-6



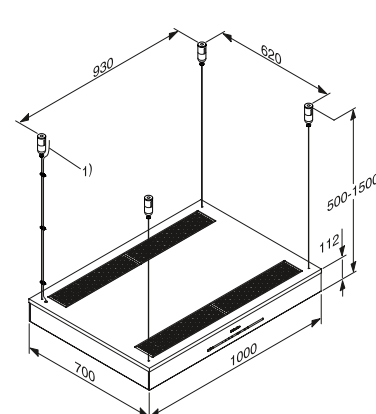
- 1) Zone d'installation
- 2) Montage avec cadre d'espacement
- 3) Entre le plafond et la hotte, il faut prévoir un cordon d'alimentation et pour le fonctionnement en mode évacuation, une conduite d'évacuation flexible.

### DA 6690 D / Extern



- 1) Zone d'installation 2) Évacuation 3) Recyclage
- 4) Montage avec cadre d'espacement
- 5) Évacuation de l'air montée vers le haut en cas de fonctionnement en mode recyclage
- 6) Entre le plafond et la hotte, il faut prévoir un cordon d'alimentation et pour le fonctionnement en mode évacuation, une conduite d'évacuation flexible.

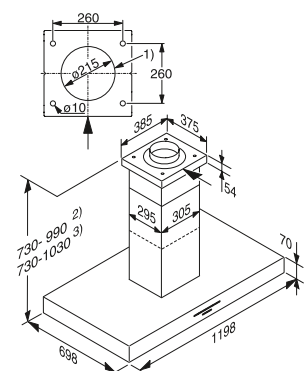
### DA 6700 D



- 1) Percée pour câble. Distance de sécurité jusqu'au plafond ou jusqu'un meuble placé au-dessus de la hotte: min. 300 mm.

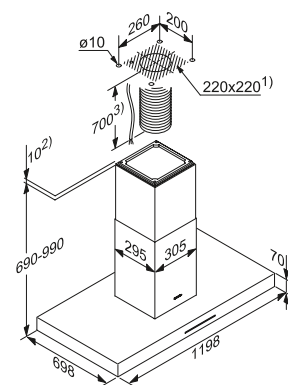
# Croquis d'encastrement

DA 424-6 V / Extern



- 1) Zone d'installation
- 2) Montage avec cadre d'espacement
- 3) Entre le plafond et la hotte, il faut prévoir un cordon d'alimentation et pour le fonctionnement en mode évacuation, une conduite d'évacuation flexible.

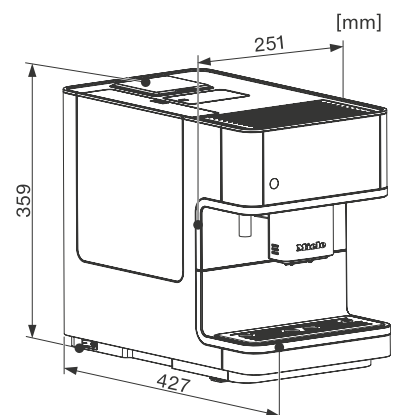
DA 424-6 / Extern, DA 6526 D / Extern



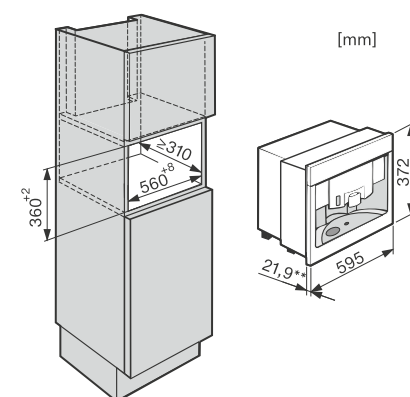
- 1) Zone d'installation
- 2) Montage avec cadre d'espacement
- 3) Entre le plafond et la hotte, il faut prévoir un cordon d'alimentation et pour le fonctionnement en mode évacuation, une conduite d'évacuation flexible.

## Machines à café

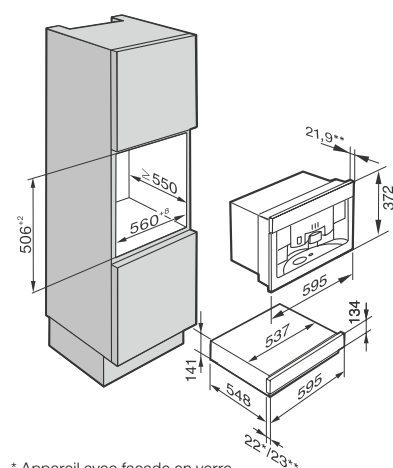
CM 6110 / CM 6310



CVA 6431

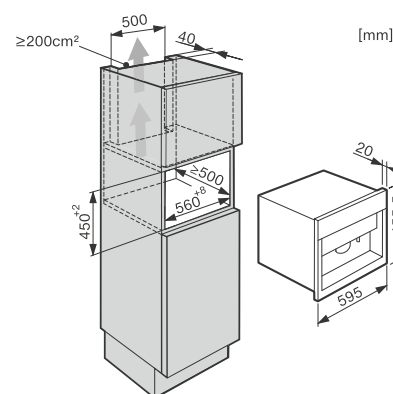


CVA 6431 + EGW 6210

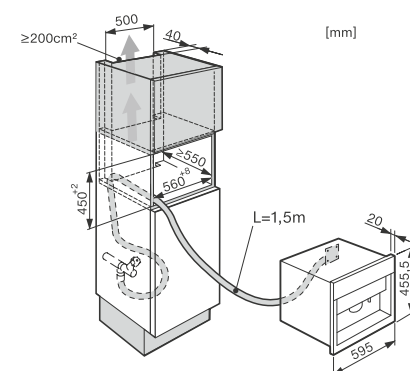


- \* Appareil avec façade en verre  
 \*\* Appareil avec façade en métal

CVA 6401/6405/6805

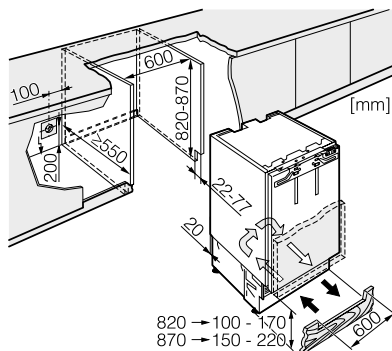


CVA 6405/6805

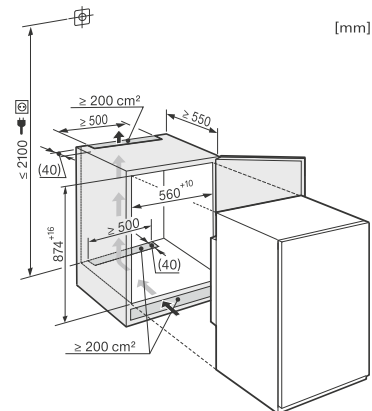


# Réfrigérateurs, congélateurs et armoire à vin

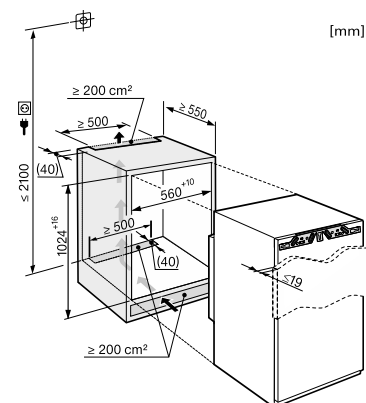
K 9123 Ui, K 9122 Ui



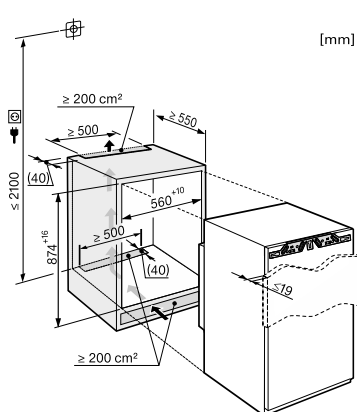
K 32122 i / K 32142 iF



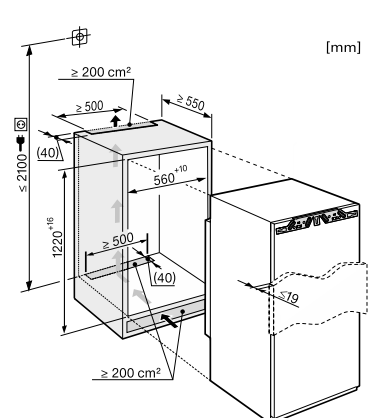
K 33222 i



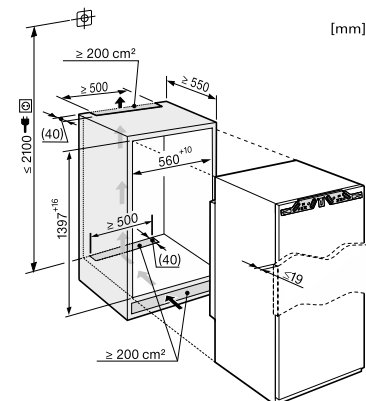
K 32222 i / K 33442 iF



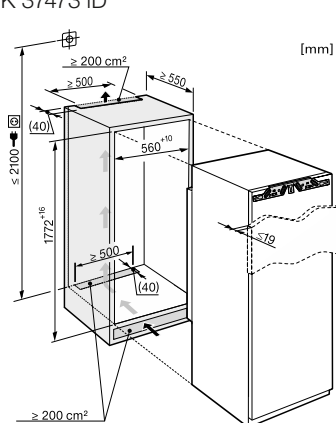
K 34122 i / K 34222i / K 34142 iF /  
K 34242 iF / K 34272 iD / K 34472 iD



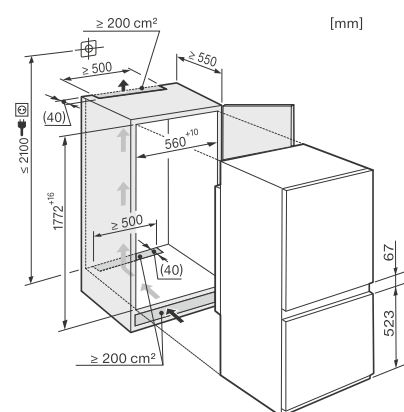
K 35222 iD / K 35272 iD / K 35422 iD /  
K 35442 iF / K 35472 iD



K 37222 iD / K 37272 iD / K 37282 iD /  
K 37422 iD / K 37442 iDF / K 37472 iD /  
K 37473 iD

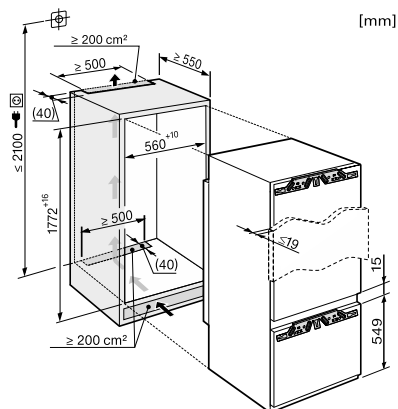


KF 37122 iD

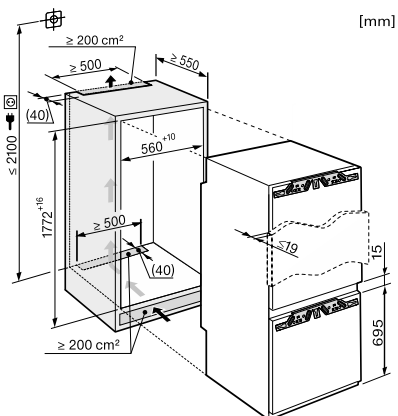


# Croquis d'encastrement

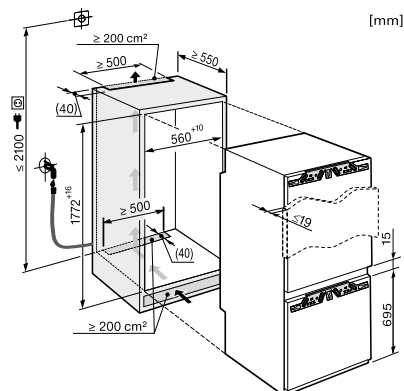
KF 37272 iD / KF 37673 iD



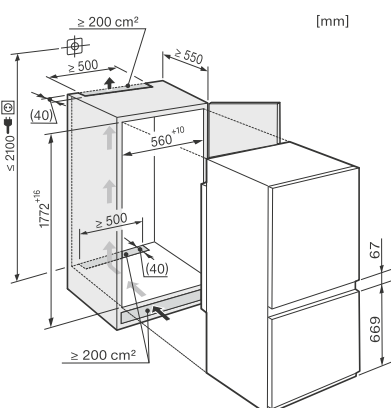
KFN 37282 iD / KFNS 37432 iD /  
KFN 37452 iDE



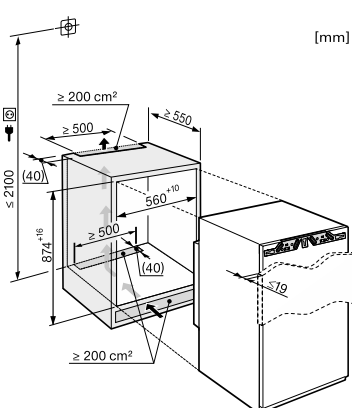
KFN 37692 iDE



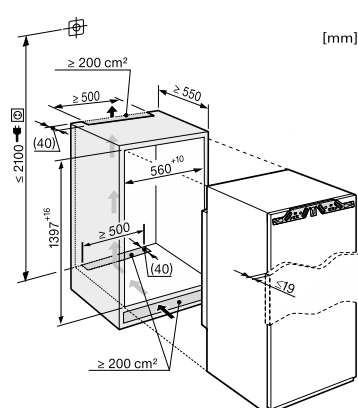
KDN 37132 iD / KF 37132 iD



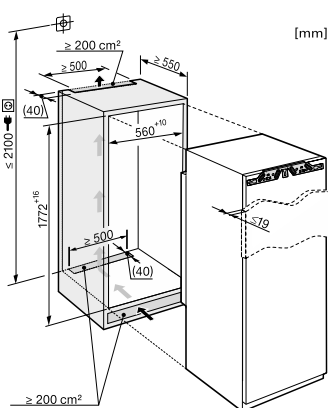
F 32202 i, FN 32402 i



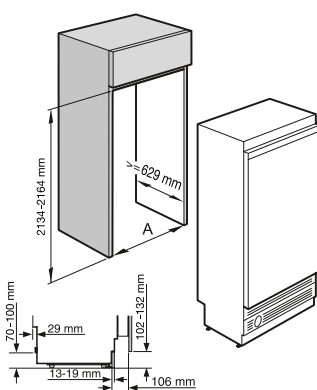
FNS 35402 i



FN 37402 i

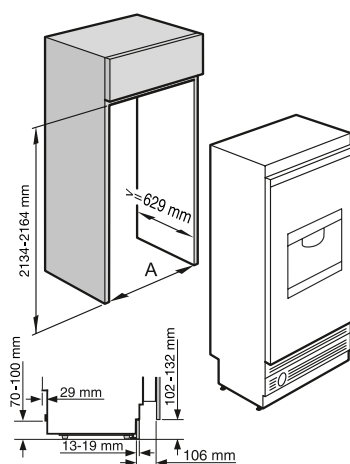


F 1411 Vi / F 1811 Vi / F 1911 Vi / K 1801 Vi /  
K 1901 Vi / KWT 16X2Vi MasterCool



K1801Vi / F1811Vi: A = 762 mm, K1901Vi / F 1911Vi: A = 915 mm, F1411Vi: A = 457 mm, KWT1602/KWT1612Vi: A = 610 mm

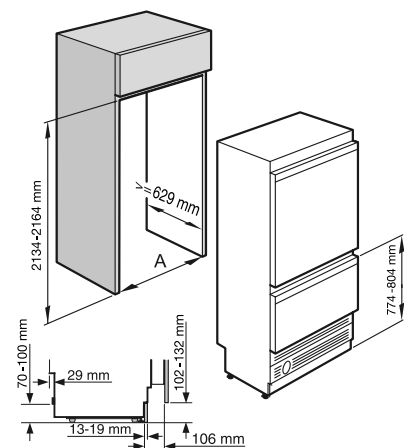
F 1472 Vi MasterCool



A = 457 mm

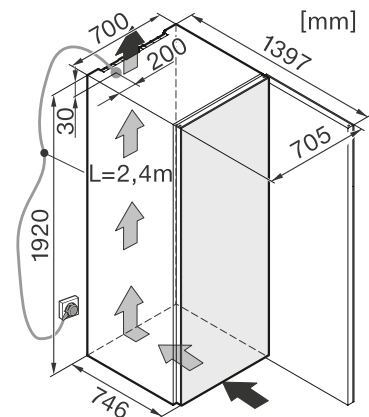


KF 1811 Vi / KF 1911 Vi MasterCool

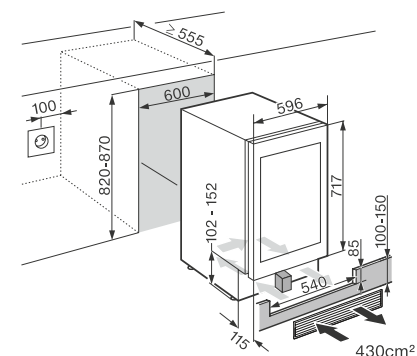


KF1901Vi / KF1911Vi: A = 915 mm

KWT 6832 SGS / KWT6831 SG

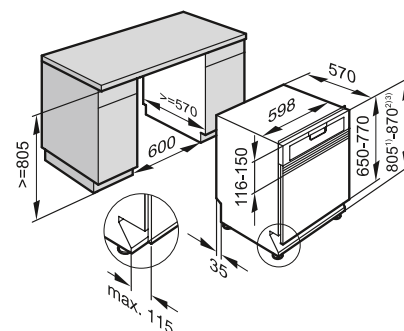


KWT 6312 UGS / KWT 6321 UG / KWT 6322 UG



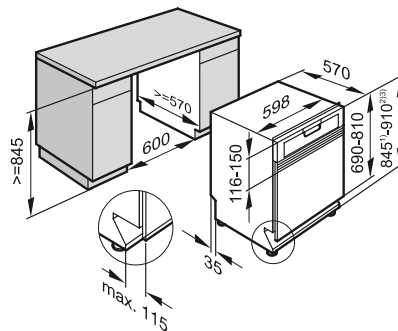
## Lave-vaisselle

G 4910 - 6200 - G 6410 - 6512 (SC)i



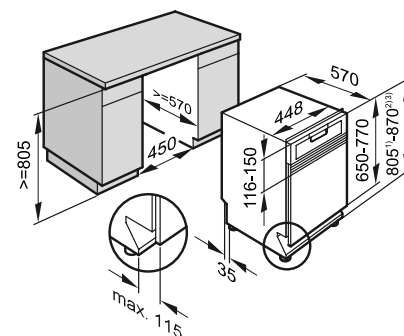
- 1) Hauteur du socle 35-155 mm,
- 2) Hauteur du socle 100-220 mm

G 6415 - 6517 - 6905 SCi XXL



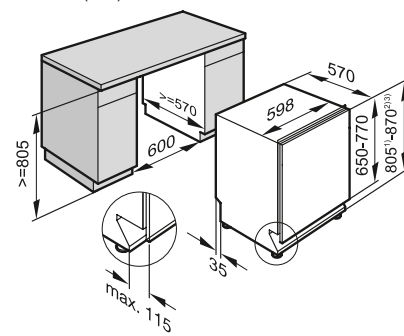
- 1) Hauteur du socle 35-155 mm,
- 2) Hauteur du socle 100-220 mm

G 4700 SCi / G 4760 SCVi



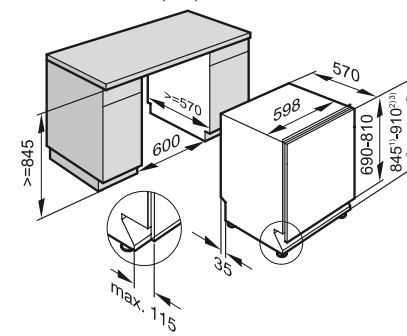
- 1) Hauteur du socle 35-155 mm,
- 2) Hauteur du socle 100-220 mm

G 4263 - 4960 - 6260 - 6470 - 6572 - 6583 (SC)Vi



- 1) Hauteur du socle 35-155 mm,
- 2) Hauteur du socle 100-220 mm

G 4268 - 4965 - 6265 - 6475 - 6577 - 6588 - 6995 (SC)Vi XXL



- 1) Hauteur du socle 35-155 mm,
- 2) Hauteur du socle 100-220 mm

# Protection de l'environnement


## Le fondement de notre philosophie d'entreprise

Responsable des générations à venir : on ne pourrait mieux cerner ce que Miele entend par durabilité. Nous développons et produisons depuis plus de 115 ans des appareils électroménagers performants et confortables, qui par leur fiabilité et leur longévité cherchent à ménager les ressources lors de la production et à être économes en énergie lors de leur utilisation. Ils sont fabriqués par des collaborateurs engagés, qui sont respectés et estimés. Au sein de notre chaîne de livraison, nous nous attachons à respecter les normes sociales et environnementales. Nous prôtons un dialogue de partenaires avec les personnes et les institutions qui prennent part aux activités de Miele.

Cette attitude se voit renforcée par l'adhésion de l'entreprise à l'initiative de durabilité des Nations unies Global Compact, la certification de conformité à la norme sociale internationale en vigueur SA8000 et la « Charte de la diversité » pour l'égalité des chances au sein du personnel. Des certifications aux normes ISO de gestion de la qualité, de l'environnement et de l'énergie, ainsi qu'à la norme de la protection de la santé et du travail offrent le cadre indispensable pour poursuivre cette optimisation, en protégeant l'environnement en production et pour les produits, en protégeant nos collaborateurs et collaboratrices. Nous sommes fidèles à la devise « Toujours mieux - Immer besser », que les fondateurs de Miele avaient déjà inscrite sur leurs machines.

Pour Miele, la durabilité est indissociable de l'intégrité, du respect des principes de vie fondamentaux, de la responsabilité vis-à-vis des hommes et de l'environnement, d'une inscription dans la durée et d'un attachement à la qualité. Notre entreprise a par ailleurs reçu le prix allemand de la durabilité 2014 et le prix de l'environnement B.A.U.M. 2014.

Pour avoir plus d'informations sur nos efforts en matière de durabilité, veuillez surfer sur [www.miele-sustainability.com](http://www.miele-sustainability.com)















# La qualité Miele

## Mille fois mieux

Miele est synonyme de qualité, d'innovation et de développement de produits à portée internationale. Marque premium, Miele s'est forgée une excellente réputation de par le monde et est devenue un symbole de qualité légendaire. La recette du succès de l'entreprise familiale allemande est à imputer aux fondateurs Carl Miele et Reinhard Zinkann. Ils résument la philosophie d'entreprise « Immer besser » comme suit: « Le succès à long terme n'est possible que si l'on peut garantir de façon concrète la qualité de ses produits. » Miele respecte cette promesse depuis plus de 110 ans.

### Qualité

Les produits Miele sont des appareils de premier choix et cela se voit au premier coup d'œil : ils brillent par leur intelligence technique, leur fonctionnalité et leur longévité. Depuis sa création, Miele ne cesse de prouver son expertise en tant que fabricant d'appareils ménagers parfaits. Vous pouvez toujours faire confiance à un appareil Miele. En voulez pour preuve nos tests d'endurance internes et vos années de plaisir d'utilisation.

# Miele Home Program

Des informations sur votre achat, chez vous  
à la maison!

Des appareils ménagers Miele sont des appareils innovants de haute qualité. Vous ne regretterez pas un instant votre achat d'un appareil Miele. Pour vous garantir un plaisir optimal de vos appareils et vous faire découvrir leurs nombreuses possibilités, nous sommes heureux de vous présenter le Miele Home Program. Ce service consiste en une visite à domicile. Selon vos souhaits et votre situation, nous vous exposons toutes les fonctions de vos appareils Miele et vous expliquons comment les utiliser au mieux.

Nous réglons avec vous vos programmes préférés. Nous vous expliquons les fonctions spéciales et vous prodiguons des conseils de nettoyage et d'entretien. Nous vous montrons aussi comment atteindre facilement des résultats optimaux et vous glissons quelques conseils pratiques pour profiter de vos appareils Miele pendant de longues années.











# MSC

## Miele Service Certificate, 10 années de tranquillité totale



**Miele  
Service  
Zertifikat**

Malgré le soin apporté à la fabrication et au contrôle des appareils, une panne résultant de l'utilisation normale de votre appareil peut se produire. Si vous désirez une tranquillité d'esprit totale pendant 10 ans, Miele vous propose le MSC, le Miele Service Certificate.

### **Garantie Miele exclusive de 10 ans**

Miele est le seul fabricant d'appareils ménagers qui offre jusqu'à 10 ans de garantie à partir de la date d'achat.

### **Tranquillité totale**

Pendant la durée de ce contrat de service, Miele effectuera gratuitement – pièces détachées, temps de travail et déplacement – toute intervention technique résultant de l'usure normale de l'appareil. Compte tenu bien sûr des conditions du contrat y afférent.

### **Flexibilité maximale**

Vous pouvez demander un Miele Service Certificate pendant le délai de garantie légal de deux ans.

### **Fiable et rapide**

Vous bénéficiez d'un traitement prioritaire et d'une exécution rapide. Vous trouvez davantage d'informations à ce sujet sur notre site [www.miele.be](http://www.miele.be) ou en téléphonant au 02/451.16.31

# Exclusive Care

## Entretien préventif, nettoyage professionnel et contrôle de vos appareils Miele

Les appareils ménagers Miele sont synonymes de qualité et de durabilité. Pour vous garantir un plaisir maximal de vos appareils, nous sommes heureux de vous présenter Exclusive Care. Ce service implique un entretien préventif professionnel de vos appareils Miele par un technicien du service après-vente Miele. Nous contrôlons vos appareils Miele avec un système de diagnostic conçu par Miele. Nous veillons aussi à actualiser le logiciel de vos appareils.

À l'aide d'une check-list, nous contrôlons les différentes fonctions de vos appareils. En outre, vos appareils sont nettoyés avec des produits d'entretien Miele. Vous bénéficiez aussi de précieux conseils pour l'utilisation de vos appareils Miele. Après une visite Exclusive Care, Miele vous offre un an de garantie réparation complète supplémentaire sur les appareils contrôlés.

Pour plus d'information vous pouvez téléphoner au 02/451.16.31





# Service après-vente

## **Service après-vente de Miele - Votre interlocuteur pour toutes vos demandes d'intervention**

En choisissant Miele, vous optez pour un appareil d'une grande longévité et d'une qualité supérieure. Mais si vous avez besoin d'aide, vous pouvez contacter notre service après-vente qui interviendra rapidement et efficacement. La qualité élevée du service est vérifiée régulièrement par le biais d'enquêtes Miele et est confirmée par des recherches menées par des instituts indépendants.

Un service après-vente parfait n'implique pas seulement une aide expérimentée en cas de réparation. Miele est aussi attentif à tous les détails, de la livraison et de l'installation de vos appareils jusqu'à leur mise en service.

Vous trouvez davantage d'informations à ce sujet sur notre site [www.miele.com](http://www.miele.com).











s.a. MIELE Belgique  
Z.5 Mollem 480  
BE - 1730 MOLLEM (Asse)

Numéro d'entreprise BE 0403.230.978

Internet : <http://www.miele.be>



<https://shop.miele.be>

**Téléphone consommateurs :**

**02/451.16.16**

pour les renseignements suivants :

- Appareils
- Pièces détachées et accessoires
- Réparations à domicile
- Service après vente
- Rendez-vous Miele Centre  
& workshops culinaires
- Autres renseignements

Informations générales : 02/451.14.11

Fax général : 02/451.14.14

Miele Luxembourg S. à r. l.  
Boîte postale 1011  
L-1010 Luxembourg  
R.C. Luxembourg: B 15429

T.V.A. Luxembourg : LU 110 85 348

Internet : <http://www.miele.lu>

Téléphones :

- Informations générales

497.11.28

497.11.29

- Réparations à domicile

497.11.20

497.11.22

- Pièces détachées et accessoires

497.11.36

Fax : 497.11.39