

Einzelteilliste und Explosionszeichnungen Miele-Moped K 50 S

Gültig ab 1. Dez. 1958

Ersatzteil-Preisliste
für
Miele
Moped K 50 S
(mit geschlossenem Kettenkasten und Steckachse)

Mielewerke
Aktiengesellschaft
Gütersloh / Westf.

Bei Ersatzteilbestellung von lackierten Teilen ist unbedingt der Farbton anzugeben.

* Die mit Stern aufgeführten Teile bedingen Sonderrabatte.
Sonderenteile für Dreigang siehe Seite 15

Nr. 1248 I. 59 2500 E & K

Einzelteilliste und Explosionszeichnungen Miele-Moped K 50 S

Bild-Nr.	Kennzeichen	Benennung	DM pro Stck.	
			brutto	netto
1	K 50/000/1S	Rahmen, lackiert, mit Schloß	65.60	
1	K 50/000/1S	Rahmen, lackiert, ohne Zubehör . . .	62.—	
2	K 50/281/1	Kraftstoffbehälter, lackiert, o. Z. . .	30.—	
3	K 51/284	Verschlußoberteil	1.60	
4	K 50/280/1	Benzinhahn	3.—	
5	K 50/285/1	Benzinleitung	—80	
6	K 50/935/1	Schwingsattel	14.—	
		Satteldecke	5.—	
		1 Satz Drackfedern	2.—	
7	* F & S	Werkzeugsatz für F. & S. Motor . . .	3 35	
		Werkzeugsatz, kpl., mit Miele- und F. & S.-Werkzeug	6.35	
8	F 111/910	Zehnlochschlüssel	—80	
9	K 100/910	Schraubenzieher	—30	
10	F 111/988	Flickzeug	—45	
11	F 111/980	Putztuch	—45	
12	K 51/940	Werkzeugtrommel ohne Inhalt	3.20	
13	K 50/1100/2	Gepäckträger mit Streben	6.80	
14	K 50/941/1	Befestigungsbügel	—40	
15	K 50/1105	Gepäckträgerstrebe	—70	
16	Art. 3344	Sechskantschraube M 5 x 20	—06	
17	Art. 3100	Zahnscheibe 5,3	—02	
18	Art. 1314	Sechskantmutter M 5	—03	
19	Art. 3243	Linsenkopfschraube M 5 x 10	—03	
20	Art. 3100	Zahnscheibe 5,3	—02	
21	Art. 1314	Sechskantmutter M 5	—03	
22	Art. 1314	Sechskantmutter M 5	—03	
23	Art. 3100	Zahnscheibe 5,3	—02	
24	K 50/1106	Distanzscheibe	—10	
25	Art. 1447	Unterlegscheibe 6 mm	—02	
26	Art. 1256	Sechskantschraube M 5 x 15	—05	
27	F 003/070	Sattelstütze	1.65	
28	Art. 3339	Hutmutter M 8	—30	
29	Art. 3102	Zahnscheibe 8,4	—02	
30	Art. 3279	Unterlegscheibe	—04	
31	Art. 3114	Sechskantschraube M 8 x 40	—20	
32	F 110/965	Schlitzniet	—02	
33	K 51/960	Steuerkopfschild	—20	
34	K 50/290	Gummipuffer	—40	
35	K 100/980	Lenkerschloß mit 2 Schlüsseln	3.40	
36		Schlüssel	—40	
37		Kappe für Schloß	—20	
38	Art. 1129	Sechskantmutter M 8	—06	

Einzelteilliste und Explosionszeichnungen Miele-Moped K 50 S

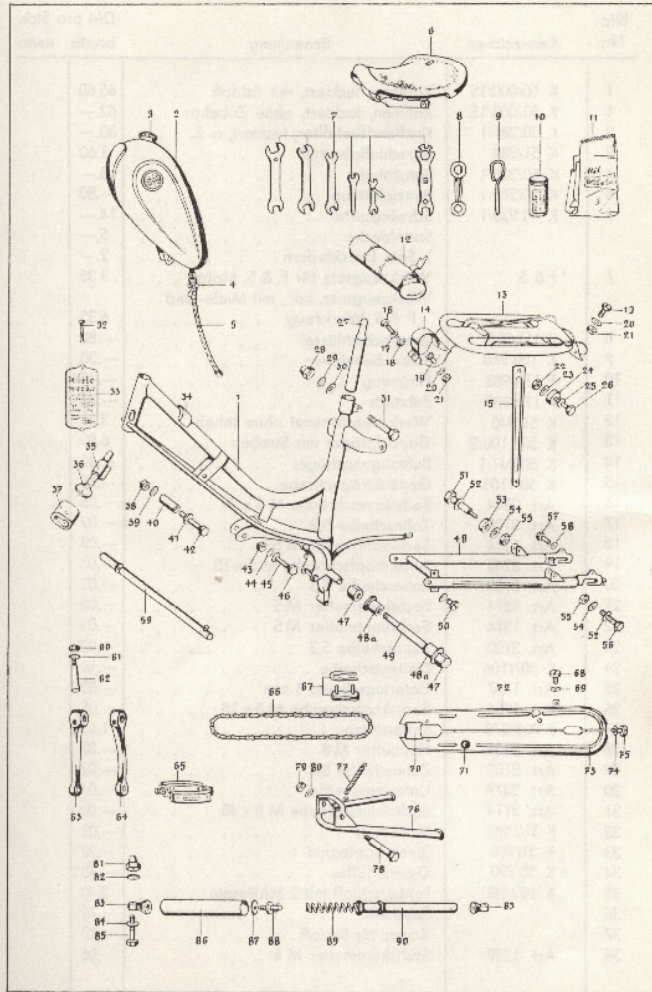


Bild-Nr.	Kennzeichen	Benennung	DM pro Stck.	
			brutto	netto
39	Art. 3102	Zahnscheibe 8,4	-.02	
40	K 50/288	Distanzrohr	-.10	
41	Art. 3279	Unterlegscheibe 8,4	-.04	
42	Art. 3057	Sechskantschraube M 8 x 60	-.24	
43	Art. 1129	Sechskantmutter M 8	-.06	
44	Art. 3102	Zahnscheibe 8,4	-.02	
45	Art. 3279	Unterlegscheibe 8,4	-.04	
46	Art. 1032	Sechskantschraube M 8 x 45	-.20	
47	Art. 3338	Hutmutter M 12	-.60	
48	K 50/070/1	Schwinggabel, lackiert	23.-	
48 a	K 50/092/1	Lagerbuchse	-.40	
49	K 50/090/1	Verbindungswelle	2.-	
50	Art. 3231	Linsenkopfschraube M 5 x 6	-.03	
51	Art. 3346	Sechskantschraube M 8 x 1 x 35	-.20	
52	Art. 3279	Unterlegscheibe 8,4	-.04	
53	K 50/871/	Pufferscheibe (Gummi)	-.05	
54	Art. 3296	Wellscheibe	-.02	
55	Art. 3343	Sechskantmutter M 8 x 1	-.06	
56	Art. 3345	Sechskantschraube M 8 x 1 x 28	-.20	
57	Art. 3024	Sechskantschraube M 6 x 12	-.08	
58	Art. 3101	Zahnscheibe 6,4	-.02	
59	F 111/970	Luftpumpe	2.20	
60	F 3/112	Sechskantmutter	-.07	
61	F 3/113	Unterlegscheibe	-.03	
62	F 3/111	Kurbelkeil	-.40	
63	* F & S	Tretkurbel, rechts	4.40	
64	* F & S	Tretkurbel, links	4.40	
65	F 3/400	Pedale (Paar)	6.80	
66	K 50/210/1	Rollenkette	4.60	
67		Kettenschloß 1/2 x 3/16"	-.35	
68	Art. 3231	Linsenkopfschraube 5 x 6	-.03	
69	Art. 3100	Zahnscheibe 5,3	-.02	
70	K 50/957	Profilabdeckung (Gummi)	-.25	
71		Verschlussknopf	-.20	
	K 50/955/3	Kettenschützer, kpl.	14.-	
72	K 50/954	Kettenschützer-Oberteil	7.-	
73	K 50/953	Kettenschützer-Unterteil	7.-	
74	Art. 1447	Scheibe 6 mm	-.02	
75	Art. 3163	Linsenkopfschraube M 6 x 10	-.04	
76	K 50/875/2	Kippständer, ohne Zubehör	6.45	
		Kippständer, kpl.	7.50	
77	K 50/876/1	Zugfeder	-.40	
78	Art. 3212	Bolzen mit Gewindezapfen	-.40	
79	Art. 1129	Sechskantmutter M 8	-.06	

Einzelteilliste und Explosionszeichnungen Miele-Moped K 50 S

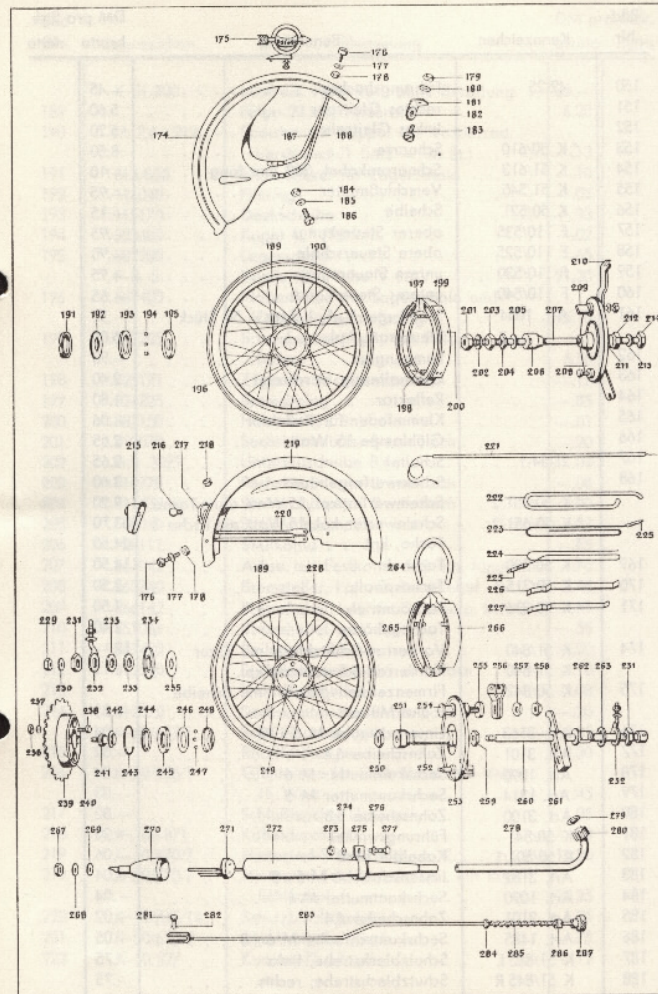
Bild-Nr.	Kennzeichen	Benennung	DM pro Stck.	
			brutto	netto
80	Art. 3102 K 50/090	Zahnscheibe 8,4 Federbein, kpl.	-.02	13.-
81	Art. 3339	Hutmutter M 8	-.30	
82	Art. 3102	Zahnscheibe	-.02	
83	FB 50/01 FB 50/09	Gelenkstück mit Gummilager Gummilager	1.35	-.09
84	Art. 3279	Scheibe 8,4	-.04	
85	Art. 3348	Sechskantschraube M 8 x 28	-.15	
86	FB 50/02	obere Hülse (Alu)	1.-	
87	FB 50/05	Gummischeibe	-.04	
88	FB 50/04	Federteller	-.55	
89	FB 50/325/07	Druckfeder	1.73	
90	FB 325/03 K 50/626	untere Hülse mit 2 Führungsringen Gasdrehgriff mit Bremshebel, kpl.	3.28	7.-
91	D 240.1-10.1	Drehgriffbezug	-.73	
92	D 200.1-Z.2	Griffrohr, kpl. mit Drehgriffbezug	2.15	
93	D 200.1-09	Schieberdeckel für Gehäuse	-.35	
94	D 202.1-Z.1	Gehäuse, kpl. m. Deckel u. Befestig.- Schraube	3.30	
95	D 202.1-02	Handhebel für Bremse	1.70	
96	H 203.1-Z.5.2	Hebelschraube, kpl. mit Mutter und Zahnscheibe	-.20	-.20
97	H 203.1-17	Lötinnpelaufnahme für Bremsseil	6.60	
98	K 51/606	Lenkerbügel	-.10	
99	K 51/612	Schnarrenkabel 530 mm lang	1.40	
100	K 51/605	Horndruckknopf	1.50	
101	F 002/601 K 50/705.1	Fahrradglocke Schaltdrehgriff mit Kupplungshebel, komplett	8.90	
102	525.1	Seilumlenkrohr mit Verstellerschraube	-.70	
103	D 621.7-Z.1	Gehäuse, kpl.	2.60	
104	D 620.7-Z.2	Griffrohr, kpl., mit Gummiüberzug und Bügel	4.10	
105	D 130.1-10.1e	Drehgriffbezug	1.70	
106	D 620.1-03	Handhebel	-.28	
107	D 620.1-Z.5	Hebelschraube, kpl. mit Mutter und Zahnscheibe	-.20	-.28
108	H 203.1-17	Lötinnpelaufnahme	-.05	
109	21.2	Lötinnpel für Bremsseil	-.75	
110	K 51/302	Bremsbowdenzug Seillänge: 950 mm, Spirallänge 780 mm	-.24	
111	K 100/301	Stellschraube	-.04	
112	Art. 1090	Sechskantmutter M 6		

6

7

Einzelteilliste und Explosionszeichnungen Miele-Moped K 50 S

Bild-Nr.	Kennzeichen	Benennung	DM pro Stck.	
			brutto	netto
113	* F & S	Gabelstück für Bremsbowdenzug	—,65	
114	K 50/205/1	Gasbowdenzug Seillänge: 1050 mm, Spirallänge 875 mm	—,75	
115	D 125.1/15	Lötstift für Schaltbowdenzug	—,05	
116	K 50/206-1	Schaltbowdenzug Seillänge: 1160 mm, Spirallänge: 960 mm	—,75	
117	* F & S	Stellschraube für Bowdenzug 5 mm	—,30	
118	* F & S	Sechskantmutter für dito M 5	—,03	
119	21.2	Lötstift für Kupplungsseil	—,05	
120	K 50/207/1	Kupplungsbowdenzug Seillänge: 1020 mm, Spirallänge: 920 mm	—,75	
	K 51/500/2	Teleskopgabel, kpl.	52,—	
121	K 51/574/1	Sechskantschraube M 6 x 15	—,10	
122	Art. 3101	Zahnscheibe 6,4	—,02	
123	Art. 1090	Sechskantmutter M 6	—,04	
124	K 51/573/1	Sechskantschraube M 8 x 25	—,15	
125	K 51/575/1	Unterlegscheibe	—,05	
126	Art. 3102	Zahnscheibe 8,4	—,02	
127	Art. 1129	Sechskantmutter M 8	—,06	
128	K 51/509/1	Lenkerklemmplatte	1,80	
129	K 51/572	Hutmutter M 8	—,30	
130	K 51/571	Unterlegscheibe 28 x 2,5	—,10	
131		Deckel, lackiert	3,20	
132		Gummiring	—,20	
133		Gabelgestell, lack., kpl. mit Steuerung	17,20	
134	K 50/501/1	Kabeldurchlaß	—,06	
135	44/07	Sechskantschraube M 5	—,06	
136	44/08	Sechskantmutter M 5	—,10	
137		Laternenhalter, kpl., links	2,80	
138		Laternenhalter, kpl., rechts	2,80	
139	42/14	Drucköler	—,17	
140		Gummiring	—,30	
141		Zierkappe, verchromt	1,20	
142	44/01	Untere Manschette	3,20	
143	42/22	Schlußring	—,40	
144	40/18	Sechskantmutter M 8	—,10	
145	40/19	Federring 8,2	—,05	
146	40/20	Oberer Federteller	—,55	
147	40/21	Druckfeder	—,60	
148	40/25	Unterer Federteller	—,60	
149	40/22	Sicherungsring	—,10	



Einzelteilliste und Explosionszeichnungen Miele-Moped K 50 S

Bild-Nr.	Kennzeichen	Benennung	DM pro Stck.		Bild-Nr.	Kennzeichen	Benennung	DM pro Stck.	
			brutto	netto				brutto	netto
150	42/25	Führungsbuchse	—,45						
151		rechtes Gleitrohr	5,60		189	K 51/800	Laufgrad, vorn, kpl., ohne Bereifung	35,—	
152		linkes Gleitrohr	5,20				Felge 23 x 2, verchromt	6,20	
153	* K 50/610	Schnarre	8,50		190	M 2,6 x 212	Speiche mit Nippel für Vorderrad, verchromt (1 Satz = 36 St.)	—,13	
154	K 51/613	Schnarrenkabel, 260 mm lang	—,10		191	* 813/850	Staubdeckel für Lagerschale	—,10	
155	K 51/545	Verschlußmutter	—,95		192	* 116040	Filzring	—,02	
156	K 50/521	Scheibe	—,15		193	* 115170	Deckscheibe	—,03	
157	F 110/535	oberer Steuerkonus	—,95		194	* 323600	Kugel 1/4" (18 St.)	—,02	
158	F 110/525	obere Steuerschale	—,90		195	* 802280	Lagerschale	—,65	
159	F 110/530	untere Steuerschale	—,95				Vorderrad-Nabe V 90 V	21,30	
160	F 110/540	unterer Steuerkonus	—,65		196	F & S	Nabenhülse mit Lagerschale und Dichtungen, alufarbig	15,10	
161	Art. 1054	Stahlkugel 5/32", 1 Satz = 50 Stück	—,50				Bremsbacken, kpl., mit Belag u. Zugfeder	5,55	
		Steuersatz, kpl.	5,05		197	* 871255	Zugfeder für Bremsbacken	—,12	
162		Lampenglas	—,90		198	* 825171	Bremsbelag	—,85	
163		Glashaltering, verchromt	2,40		199	* 824225	Hohlriet (12 St.)	—,01	
164		Reflektor	1,80		200	* 837150	Sechskantmutter 8 mm hoch	—,20	
165		Klemmfeder für Reflektor	—,06		201	* 812570	Unterlegscheibe 8,4	—,02	
166		Glühlampe 15 Watt	2,65		202	Art. 3279	Sechskantmutter 3 mm hoch	—,08	
167	21/54-1	Schalter	2,65		203	* 810770	Sechskantmutter 5 mm hoch	—,20	
168		Scheinwerfergehäuse	3,60		204	* 811430	Sicherungscheibe	—,03	
	* K 50/651/2	Scheinwerfer, kpl., 15 Watt, ohne Tacho	9,20		205	* 110040	Stellkonus	—,65	
	* K 50/651/2	Scheinwerfer, kpl., 15 Watt, mit Tacho	33,70		206	* 108111	Achse mit Festkonus 140 mm lang	1,70	
	*	Tacho, kpl.	24,50		207	* 864042	Bremsteller, kpl. mit Steckhebel	3,45	
169	* K 50/300	Tachouhr	14,50		208	* 862360	Bremshebel, kpl. mit Scheibe u. Mutter	1,55	
170	* K 50/315/1	Tachospirale	2,50		209	* 851061	Bremshebel, gekröpft	—,55	
171	* K 50/316	Tachoaantrieb	7,50		210	* 843490	Beilagrung 8,5 mm hoch	—,20	
		Tachogehäuse	2,40		211	* 812580	Sechskantmutter 6,5 mm hoch	—,10	
174	K 51/840	Vorderrad-Schutzblech mit Figur	12,—		212	* 812580	Unterlegscheibe	—,08	
	K 51/840	Vorderrad-Schutzblech, kpl.	14,15		213		Sechskantmutter 8 mm hoch	—,20	
175	K 50/842	Firmenzeichen „Miele“ mit Scheibe und Mutter	—,85		214	* 812570	Schlußbleuchte, kpl.	3,35	
176	Art. 3163	Linsenschraube M 6 x 10	—,04		215	* K 50/652/1	Rücklichtkappe	2,30	
177	Art. 3101	Zahnscheibe 6,4	—,02		216	K 50/656/1	Glühlampe für Schlußbleuchte 6 Volt 15 Watt	—,45	
178	Art. 1090	Sechskantmutter M 6	—,04				Schlußbleuchte-Unterteil	1,05	
179	Art. 1314	Sechskantmutter M 5	—,03		217	*	Kabeldurchlaß	—,04	
180	Art. 3100	Zahnscheibe 5,3	—,02		218	K 100/871	Hinterrad-Schutzblech, o. Z.	16,20	
181	K 50/841	Führungswinkel	—,20		219	K 50/870/7	Hinterrad-Schutzblech, kpl., mit Rücklichtkabel	20,35	
182	K 50/501/1	Kabeldurchlaß	—,06				Schutzblechstrebe	1,25	
183	Art. 3182	Linsenschraube M 5 x 8	—,04		220	K 50/845/14	Rücklichtkabel, kpl.	—,75	
184	Art. 1090	Sechskantmutter M 6	—,04		221	K 50/673/2	Kunststoffschlauch	—,12	
185	Art. 3101	Zahnscheibe 6,4	—,02		222	K 50/527			
186	Art. 1485	Sechskantschraube M 6 x 8	—,05						
187	K 51/845 L	Schutzblechstrebe, links	—,75						
188	K 51/845 R	Schutzblechstrebe, rechts	—,75						

Einzelteilliste und Explosionszeichnungen Miele-Moped K 50 S

Bild-Nr.	Kennzeichen	Benennung	DM pro Stck.		Bild-Nr.	Kennzeichen	Benennung	DM pro Stck.	
			brutto	netto				brutto	netto
223	K 50/525	Unterbrecherkabel, schwarz, 1000 mm lang	—,40		257	* 250312	Beilagscheibe	—,04	
224	K 50/526	Lichtkabel, gelb, 1000 mm lang	—,40		258	* 841340	Sechskantmutter M 8x1	—,10	
225	F & S	Bananenstecker	—,45		259	* 811500	Sicherungsmutter M 14x1, 3,5 mm hoch	—,10	
226		Blechklammer, kurz (4 St.)	—,15		260	* 867336	Achsstift	2,—	
227		Blechklammer, lang (1 St.)	—,20		261	* 836080	Bremstellerhalter	—,90	
	K 51/805	Lauftrad, hinten, kpl., ohne Bereifung	42,50		262	* 831340	Achsaufsatz, kurz, Bremstellerseite	—,60	
	* F & S	Hinterradnabe mit Zahnkranz und Steckachse	31,40		263	* 843750	Beilagscheibe 25 φ x 1,6	—,07	
228	M 2,6 x 212	Speiche mit Nippel für Hinterrad, verchromt, (1 Satz = 36 St.)	—,13		264	* 825181	Bremsringfeder	—,12	
229	* 812580	Sechskantmutter 9,53 x 26 Gg., 6,5 mm hoch	—,10		265	* 871330	Bremsringhälfte mit Bremsbelag	2,50	
230	* 843740	Beilagscheibe für Achsstift	—,03		266	* 871330	Bremsringhälfte mit Bremsbelag	2,50	
231	* 810810	Endmutter M 15 x 1, 6,5 mm hoch	—,12				Auspufftopf, ohne Zubehör, verchromt	14,50	
232	K 50/255/2	Kettenspanner 1 Paar	—,90		267	* F & S	Auspufftopf, mit Zubehör, verchromt	15,70	
233	* 843750	Beilagscheibe 25 φ x 1,60	—,07				Sechskantmutter M 6	—,04	
234	* 877730	Beilagrings mit Staubdeckel	—,45		268	* F & S	Federring 6,3	—,02	
235	* 843771	Anlaufscheibe zum Nadellager	—,20		269	* F & S	Unterlegscheibe 6,3	—,02	
236	* 316570	Sechskantmutter M 6	—,03		270	* F & S	Auspufftopf-Hinterteil (273555)	8,95	
237	* 245232	Federring	—,01		271	* F & S	Auspuffeinsatz (273558)	3,75	
238	* 839340	Sechskantschraube M 6 x 17	—,08		272	* F & S	Auspufftopf-Vorderteil (273550)	7,75	
239	* 808121	Kettenrad 30 Zähne	2,80		273	Art. 1090	Sechskantmutter	—,04	
240	* 873281	Kupplungsstück mit Nadellager-Innenring	5,40		274	Art. 3101	Zahnscheibe, 6,4 mm	—,02	
241	* 860040	Nadelkäfig mit Nadel	2,10		275	K 50/550/2	Auspuffschelle, verchromt	1,10	
242	* 831350	Achsaufsatz, lang für Kupplungsstück	1,30		276	Art. 1447	Unterlegscheibe 6,4	—,02	
243	* 825191	Federring für Kupplungsstück	—,02		277	Art. 1288	Sechskantschraube M 6 x 20	—,07	
244	* 813971	Innerer Staubdeckel f. Kupplungsstück	—,10		278	K 50/540/2	Auspuffrohr, kpl.	7,75	
245	* 813960	Staubdeckel für Nabenhülse	—,10		279	K 50/540/2	Auspuffrohr, ohne Zubehör	5,45	
246	* 843740	Scheibe für Konuslager-Dichtung	—,03		280	* F & S	Dichtungsring (250093)	—,10	
247	* 323600	Kugel 1/4" (24 St.)	—,02				Überwurfmutter für Auspuff (242481)	1,85	
248	* 802290	Lagerschale	—,65				Bremsgestänge, kpl.	2,95	
249	* 869701	Nabenhülse mit Dichtung	17,60		281	Art. 3183	Bolzen	—,16	
250	* 811500	Sicherungsmutter M 14x1, 3,5 mm hoch	—,10		282	Art. 3184	Splint	—,02	
251	* 815471	Stellkonus M 14 x 1	1,10		283	K 50/708/3	Bremsstange, verchromt	1,50	
252	* 867321	Konusbüchse mit Festkonus	5,—		284	Art. 1090	Sechskantmutter M 6	—,04	
253	* 862682	Bremsteller, kpl. mit Bremsaufnahme-stück	4,—		285	K 100/710	Druckfeder	—,20	
254	* 866210	Bremsknebel, kpl. mit Scheiben und Muttern	1,90		286	K 51/707	Lagerputzen	—,27	
255	* F & S	Gummischeibe für Bremsknebel	—,04		287	K 100/711	Kordelmutter	—,60	
256	* 863155	Bremshebel kpl.	2,—				1 Dose Getriebeöl	1,30	
							1 Tube Getriebefett	—,70	
							Tankdeckel mit eingebautem Schloß	8,90	

Einzelteilliste und Explosionszeichnungen Miele-Moped K 50 S

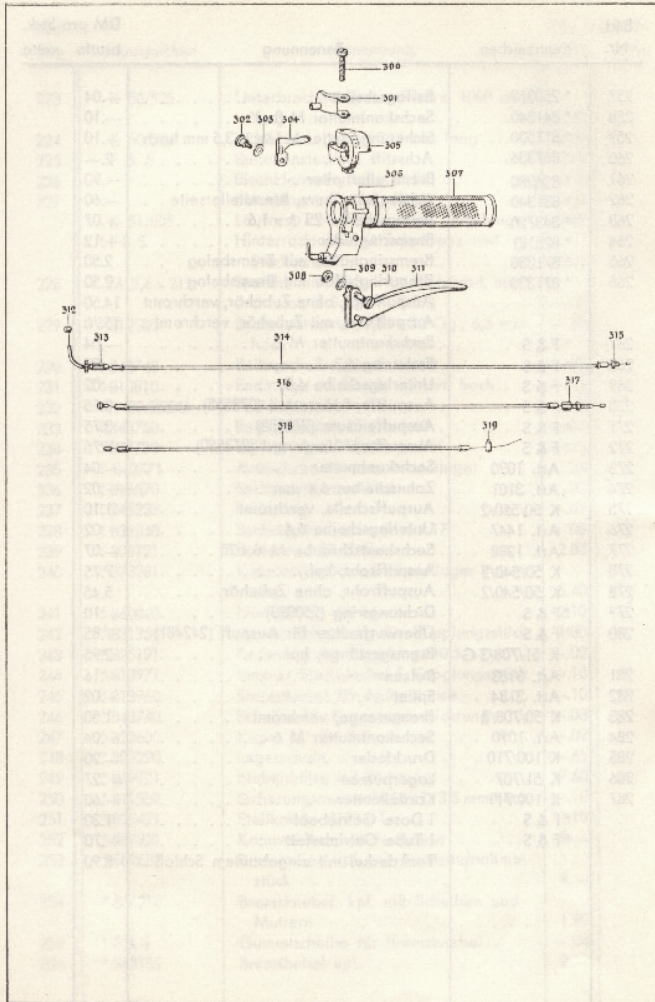


Bild-Nr.	Kennzeichen	Benennung	DM pro Stck.	
			brutto	netto
Schaltrehgriff mit Zubehör bei Dreigang-Motor				
	D 625.1	Schaltrehgriff, kpl.	10.60	
300	D 620.1-11.1	Linsenschraube	—,06	
301	H 34.1-Z1.1	Abstützung	1.—	
302	M 4 x 4	Linsenschraube	—,08	
303	H 34.1-13.1	Federscheibe	—,03	
304	H 34.1-03.2	Hebel	—,50	
305	D 625.1-Z1.1	Gehäuse, kpl.	3.—	
306	D 625.1-Z2.1	Griffrohr, kpl. mit Drehgriffbezug	4.40	
307	D 130.1-10.1	Drehgriffüberzug	—,73	
308	DIN 934	Sechskantmutter M 5	—,05	
309	H 34.1-13.1	Federscheibe	—,03	
310	D 620.1-05.1	Hebelschraube	—,20	
311	D 624.1-Z3.1	Hebel	2.50	
312	D 625.1-15.1	Löt nipple für Schaltbowdenzug	—,16	
313	525.1	Umlenkrohr	—,70	
314	K 50/206/2	Schaltbowdenzug o. Z. Seillänge 1080 mm, Spirallänge 960 mm	—,75	
315	* F & S	Befestigungsschraube M 6 x 5	—,25	
316	K 50/207/1	Kupplungsbowdenzug o. Z. Seillänge 1020 mm, Spirallänge 920 mm	—,75	
317	* F & S	Stellschraube für Bowdenzug 5 mm	—,30	
318	K 50/208	Dekompressions-Bowdenzug o. Z. Seillänge 950 mm, Spirallänge 785 mm	—,75	
319	LB 04/1 Z	Schraubnippel, kpl.	—,25	