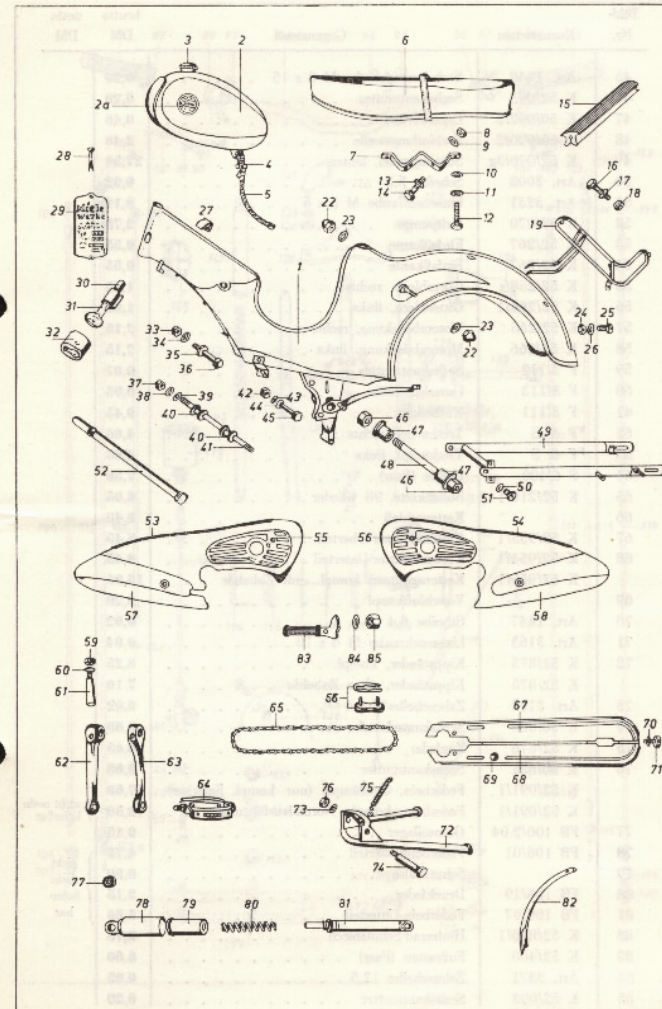


## Einzelteilliste und Explosionszeichnungen Miele-Moped K 52/2



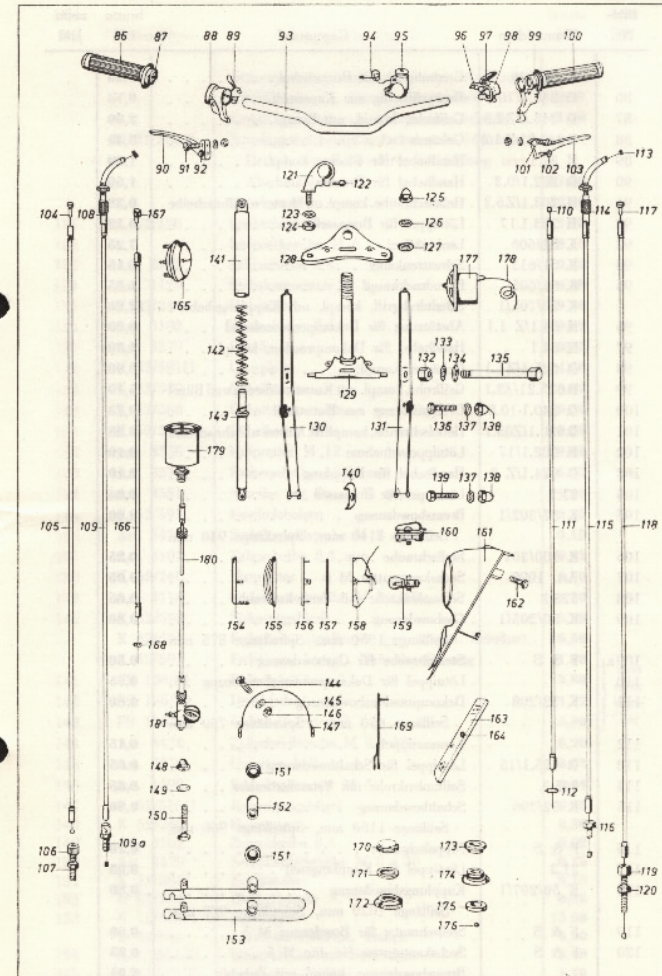
# Einzelteilliste und Explosionszeichnungen Miele-Moped K 52/2

Bild-Nr.	Keunzeichen	Gegenstand	brutto DM	netto DM
1	K 52/000/1	Rahmen, lackiert, mit Schloß . . . . .	135,00	
1	K 52/000/1	Rahmen, lackiert, ohne Zubehör . . . . .	130,00	
2	K 52/281	Kraftstoffbehälter mit verchromten Seitenflächen, ohne Zubehör . . . . .	44,00	
2a	K 52/292/1	Tankplakette . . . . .	1,00	
3	K 51/284	Verschlußoberteil . . . . .	1,90	
4	K 50/280/1	Benzinhahn . . . . .	3,30	
5	K 52/285	Benzinleitung . . . . .	0,90	
6	K 52/935/2	Doppelsitzbank . . . . .	46,20	
7		Haltebügel . . . . .	1,75	
8	Art. 1090	Sechskantmutter M 6 . . . . .	0,04	
9	Art. 3101	Zahnscheibe 6,4 . . . . .	0,02	
10	Art. 3101	Zahnscheibe 6,4 . . . . .	0,02	
11	Art. 1447	Scheibe 6,4 . . . . .	0,02	
12	Art. 1295	Sechskantschraube M 6 x 15 . . . . .	0,15	
13	Art. 1447	Scheibe 6,4 . . . . .	0,02	
14	Art. 1295	Sechskantschraube M 6 x 15 . . . . .	0,15	
15		Kunststoffeinlage . . . . .	0,65	
16	Art. 3024	Sechskantschraube M 6 x 12 . . . . .	0,12	
17	Art. 3101	Zahnscheibe 6,4 . . . . .	0,02	
18	Art. 1090	Sechskantmutter . . . . .	0,04	
19	K 52/1100/2	Koffertträger, kompl. . . . .	12,65	
22	K 52/240	Hutmutter . . . . .	0,30	
23	Art. 3102	Zahnscheibe . . . . .	0,02	
24	Art. 1171	Sechskantmutter M 4 . . . . .	0,02	
25	Art. 1233	Zylinderschraube 4 x 12 . . . . .	0,02	
26	Art. 3099	Zahnscheibe 4,3 . . . . .	0,02	
27	K 52/290	Gummipufferring . . . . .	0,30	
28	Art. 3456	Kerbnagel . . . . .	0,02	
29	K 52/960/1	Firmenleistungsschild . . . . .	0,20	
30	K 52/980	Steuersäulenschloß . . . . .	4,30	
31		Schlüssel . . . . .	0,80	
32		Kappe für Schloß . . . . .	0,20	
33	K 52/295	Sechskantmutter M 6 (Hutmutter) . . . . .	0,25	
34	Art. 3101	Zahnscheibe 6,4 . . . . .	0,02	
35	Art. 1447	Scheibe 6,4 . . . . .	0,02	
36	Art. 3454	Sechskantschraube M 6 x 60 . . . . .	0,22	
37	Art. 1129	Sechskantmutter M 8 . . . . .	0,06	
38	Art. 3102	Zahnscheibe 8,4 . . . . .	0,02	
39	Art. 1493	Scheibe 7,4 . . . . .	0,02	
40	K 51/215	Ausgleichhülse . . . . .	0,45	
41	K 51/216	Gewindebolzen . . . . .	0,70	
42	Art. 1129	Sechskantmutter M 8 . . . . .	0,06	
43	Art. 3102	Zahnscheibe 8,4 . . . . .	0,02	
44	Art. 3279	Unterlegscheibe . . . . .	0,04	



# Einzelteilliste und Explosionszeichnungen Miele-Moped K 52/2

Bild-Nr.	Kennzeichen	Gegenstand	brutto DM	netto DM
45	Art. 1448	Sechskantschraube M 8 x 15	0,20	
46	K 52/093	Sechskantmutter	0,20	
47	K 50/092/2	Lagerbuchse	0,45	
48	K 50/090/2	Verbindungswelle	2,40	
49	K 52/070/3g	Schwinggabel, hinten	27,50	
50	Art. 3003	Scheibe 5,3	0,02	
51	Art. 3231	Linsenschraube M 5 x 6	0,12	
52	K 52/970	Luftpumpe	2,75	
53	K 52/267	Einlaßkante	0,55	
54	K 52/267	Einlaßkante	0,55	
55	K 52/268/r	Gitterblech, rechts	1,95	
56	K 52/268/l	Gitterblech, links	1,95	
57	K 52/265	Motorabdeckung, rechts	7,15	
58	K 52/266	Motorabdeckung, links	7,15	
59	F 3/112	Sechskantmutter	0,07	
60	F 3/113	Unterlegscheibe	0,03	
61	F 3/111	Kurbelkeil	0,45	
62	*F & S	Tretkurbel, rechts	4,60	
63	*F & S	Tretkurbel, links	4,60	
64	F 6/400	Pedale (Paar)	7,50	
65	K 52/210/1	Rollenkette, 98 Glieder	6,05	
66		Kettenschloß	0,40	
67	K 52/955/1	Kettenschützer-Oberteil	8,45	
68	K 52/954/1	Kettenschützer-Unterteil	8,45	
	K 52/955/1	Kettenschützer, kompl., mit Zubehör	16,95	
69		Verschlussknopf	0,20	
70	Art. 1447	Scheibe 6,4	0,02	
71	Art. 3163	Linsenschraube M 6 x 10	0,04	
72	K 52/875	Kippständer, kompl.	8,25	
	K 52/875	Kippständer, ohne Zubehör	7,10	
73	Art. 3102	Zahnscheibe 8 x 4	0,02	
74	K 50/880	Sechskantschraube	0,60	
75	K 52/876	Zugfeder	0,45	
76	K 50/881	Sechskantmutter	0,08	
	K 52/091/1	Federbein, ölgedämpft (nur kompl. lieferbar)	17,60	} nicht mehr lieferbar
	K 52/091/1	Federbein, kompl., Normalausführung	12,50	
77	FB 100/2.04	Gummilager	0,15	} nicht mehr lieferbar
78	FB 106/01	Federbein-Oberteil	4,75	
79		Schutzhülse	0,80	
80	FB 106/19	Druckfeder	2,15	
81	FB 106/07	Federbein-Unterteil	5,60	
82	K 52/870/1	Hinterrad-Schutzblech	2,75	
83	K 52/400	Fußrasten (Paar)	6,60	
84	Art. 3371	Zahnscheibe 12,5	0,05	
85	K 52/093	Sechskantmutter	0,20	



# Einzelteilliste und Explosionszeichnungen Miele-Moped K 52/2

Bild-Nr.	Kennzeichen	Gegenstand	brutto DM	netto DM	Bild-Nr.	Kennzeichen	Gegenstand	brutto DM	netto DM
	K 52/626	Gasdrehgriff mit Bremshebel . . . . .	7,95				Dekompressionsbowdenzug, kompl. m. Zubeh.	1,40	
86	D 240.1/10.5	Drehgriffbezug aus Kunststoff . . . . .	0,73				Schaltpowdenzug, kompl. mit Zubehör . . .	2,10	
87	D 243.3/Z2.3	Griffrohr, kompl. mit Bezug . . . . .	2,60				Kupplungsbowdenzug, kompl. mit Zubehör .	1,40	
88	D243.22-Z.1.2	Gehäuse . . . . .	3,45			K 52/500/2	Schwinggabel, kompl. m. Federbeinen, Schwinge,		
89	H 37.1	Handhebel für Glocke, kompl. . . . .	1,30				Deckel, kompl., vorderer Verkleidung und		
90	D 202.1/0.3	Handhebel für Bremse . . . . .	1,50				Abschlußblech . . . . .	97,00	
91	H 203.1/Z5.2	Hebelschraube, kompl. m. Mutter u. Zahnscheibe	0,28				Gabelgestell . . . . .	32,00	
92	H 203.1.17	Lötinnippel für Bremsseil . . . . .	0,19		121	K 52/590	Lenkerböckchen . . . . .	2,15	
93	K 51/606	Lenkerbügel . . . . .	7,25		122		Imbusschraube M 6 . . . . .	0,15	
94	K 51/612	Schnarrenkabel . . . . .	0,15		123	Art. 3102	Zahnscheibe 8,4 . . . . .	0,02	
95	K 51/605	Horndruckknopf . . . . .	1,55		124	Art. 1129	Sechskantmutter M 8 . . . . .	0,06	
	K 50/705/1	Schaltdrehgriff, kompl. mit Kupplungshebel .	12,60		125	K 52/240	Hutmutter . . . . .	0,30	
96	H 34.1/Z 1.1	Abstützung für Dekompressionshebel . . . .	0,90		126	Art. 3102	Zahnscheibe 8,4 . . . . .	0,02	
97	H 34.1	Handhebel für Dekompression, kompl. . . . .	1,30		127	Art. 3279	Scheibe 8,4 . . . . .	0,03	
98	D 625.4/Z1.1	Gehäuse, kompl. . . . .	3,90		128	K 52/581/1	Oberplatte . . . . .	4,60	
99	D625.21/Z2.1	Griffrohr, kompl. mit Kunststoffbezug und Bügel	5,10		129	K 52/589	Gabelbrücke . . . . .	8,00	
100	D 240.1-10.5	Drehgriffbezug aus Kunststoff . . . . .	0,73		130	K 52/588	Gabelholm, rechts . . . . .	10,50	
101	D620.1/Z05.1	Hebelschraube, kompl. m. Mutter u. Zahnscheibe	0,28		131	K 52/588	Gabelholm, links . . . . .	10,50	
102	H 203.1/17	Lötinnippelaufnahme . . . . .	0,19		132	Art. 3338	Hutmutter M 12 . . . . .	0,45	
103	D 624.1/Z 3	Handhebel für Kupplung . . . . .	2,10		133	Art. 3371	Fächerscheibe 12,5 mm . . . . .	0,03	
104	21.2	Lötinnippel für Bremsseil . . . . .	0,04		134	Art. 3551	Scheibe mit Phase 13 mm . . . . .	0,05	
105	K 52/302/1	Bremsbowdenzug . . . . .	0,90		135	K 52/593	Gewindebolzen . . . . .	0,55	
		Seillänge 1140 mm, Spirallänge 940 mm			136	Art. 3476	Sechskantschraube M 8 x 30 . . . . .	0,15	
106	K 100/301	Stellschraube . . . . .	0,25		137	Art. 3102	Zahnscheibe 8,4 mm . . . . .	0,02	
107	Art. 1090	Sechskantmutter M 6 . . . . .	0,05		138	K 52/240	Hutmutter . . . . .	0,30	
108	525.3	Seilumlenkrohr mit Verstellerschraube . . . .	0,65		139	Art. 3114	Sechskantschraube M 8 x 40 . . . . .	0,20	
109	K 50/205/1	Gasbowdenzug . . . . .	0,80		140	K 52/592	Sicherungsblech . . . . .	0,09	
		Seillänge 1050 mm, Spirallänge 875 mm				K 52/591	Federbein, ölgedämpft (nur kompl. lieferbar)	16,50	
109a	F & S	Stellschraube für Gasbowdenzug . . . . .	0,30			K 52/591	Federbein, kompl., Normalausführung . . . .	11,50	
110		Lötinnippel für Dekompressionsbowdenzug . .	0,05		141	FB 106/01	Federbein-Oberteil . . . . .	3,80	nicht mehr lieferbar
111	K 52/208	Dekompressionsbowdenzug . . . . .	0,80		142	FB 106/19	Druckfeder . . . . .	1,72	
		Seillänge 850 mm, Spirallänge 750 mm			143	FB 106/05	Federbein-Unterteil . . . . .	3,80	
112		Klemmnippel . . . . .	0,15		144	Art. 3478	Zylinderschraube M 8 x 18 . . . . .	0,20	
113	D 125.1/15	Lötinnippel für Schaltpowdenzug . . . . .	0,05		145	Art. 3279	Unterlegscheibe . . . . .	0,03	
114	525.3	Seilumlenkrohr mit Verstellerschraube . . . .	0,65		146	Art. 1090	Sechskantmutter M 6 . . . . .	0,04	
115	K 52/206	Schaltpowdenzug . . . . .	0,80		147	K 52/585/1	Befestigungsbügel . . . . .	0,55	
		Seillänge 1160 mm, Spirallänge 960 mm			148	K 52/240	Hutmutter . . . . .	0,30	
116	F & S	Nippelschraube . . . . .	0,20		149	Art. 3102	Zahnscheibe 8,4 . . . . .	0,02	
117	21.2	Lötinnippel für Kupplungsseil . . . . .	0,05		150	Art. 3476	Sechskantschraube M 8 x 30 . . . . .	0,15	
118	K 50/207/1	Kupplungsbowdenzug . . . . .	0,80		151	K 52/583	Bundbuchse . . . . .	0,18	
		Seillänge 1020 mm, Spirallänge 920 mm			152	K 52/584	Distanzbuchse . . . . .	0,30	
119	F & S	Stellschraube für Bowdenzug M 5 . . . . .	0,30		153	K 52/582/1	Schwinge . . . . .	13,00	
120	F & S	Sechskantmutter für dito M 5 . . . . .	0,03			K 52/651	Scheinwerfereinsatz, kompl. . . . .	9,00	
		Bremsbowdenzug, kompl. mit Zubehör . . . .	2,05		154	E 1.5204.01	Blendrahmen mit Schrauben . . . . .	3,40	
		Gasbowdenzug, kompl. mit Zubehör . . . . .	2,10		155	E 1.5232.01	Streuscheibe (Glas) . . . . .	1,70	
						E 7.4083.01	Schraube für Rahmen . . . . .	0,16	

# Einzelteilliste und Explosionszeichnungen Miele-Moped K 52/2

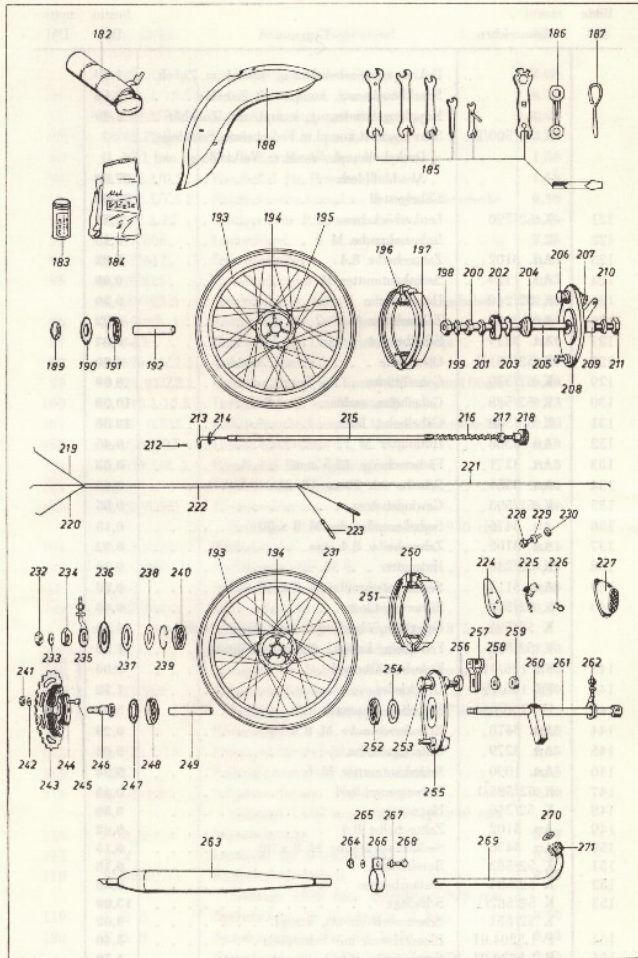


Bild-Nr.	Kennzeichen	Gegenstand	brutto DM	netto DM
156		Rahmen . . . . .	0,50	0,41
157	E 1.5204.04	Dichtung für Streuscheibe . . . . .	0,25	0,21
158	E 1.5232.01	Parabolflektor . . . . .	4,00	3,21
159	K 50/656/1	Glühlampe 6 Volt, 15 Watt . . . . .	2,65	2,17
160	21/54.1	Schalter . . . . .	3,00	2,41
161	K 52/586/2	vordere Verkleidung . . . . .	8,40	6,71
162	Art. 1256	Sechskantschraube M 5 x 15 . . . . .	0,05	0,04
163	K 52/587/1	Abschlußblech . . . . .	2,10	1,67
164	K 50/501/1	Kabeldurchführung . . . . .	0,06	0,05
165	K 52/601	Fahrradglocke . . . . .	2,00	1,60
166	K 52/608	Glockenhowdenzug Seillänge 445 mm, Spirallänge 395 mm einzeln nicht lieferbar . . . . .	0,65	0,52
167				
168		Klemmnippel . . . . .	0,15	0,12
169	K 52/305	Gelenkhebel, kompl. . . . . Steuersatz, kompl. . . . .	1,95	1,57
170	K 51/545	Verschlußmutter . . . . .	1,05	0,84
171	K 50/521	Scheibe . . . . .	0,15	0,12
172	F 110/535/1	oberer Steuerkonus . . . . .	1,05	0,84
173	F 110/525/1	obere Steuerschale . . . . .	1,00	0,79
174	F 110/530/1	untere Steuerschale . . . . .	1,05	0,84
175	F 110/540/1	unterer Steuerkonus . . . . .	0,75	0,60
176	Art. 1054	Stahlkugel 5/32" (1 Satz = 50 Stück) . . . . .	0,55	0,44
177	K 50/610	Schnarre . . . . .	10,25	8,19
178	K 51/613	Schnarrenkabel . . . . .	0,10	0,08
179	K 52/300	Tachometer mit Kilometerzähler . . . . .	14,50	11,59
180	K 52/315/1	Tachometerwelle . . . . .	2,50	1,99
181	K 50/316/2	Tachometerantrieb . . . . .	6,00	4,79
182	K 52/940/1	Werkzeugtrommel . . . . .	4,20	3,35
183	F 111/988	Flickzeug . . . . .	0,45	0,36
184	F 111/980	Putztuch . . . . .	0,45	0,36
185	*F & S	Werkzeugsatz für F&S-Motor . . . . . Werkzeugsatz Miele- und F&S-Werkzeug . . . . .	3,35	2,67
186	F 111/910	Zehnlochschlüssel . . . . .	0,80	0,64
187	K 100/910	Schraubenzieher . . . . .	0,30	0,24
188	K 52/840/1	Vorderrad-Schutzblech . . . . .	16,50	13,19
	K 52/300/1	Vorderradnabe VA 120 VLK . . . . .	59,40	47,11
	K 52/800	Laufrad, vorn, kompl., ohne Bereifung . . . . .	81,00	64,79
189	6492	Druckring . . . . .	0,45	0,36
190	6200	Nilosting . . . . .	0,67	0,53
191	DIN 625	Rillenkugellager . . . . .	3,25	2,60
192		einzeln nicht lieferbar . . . . .		
193	23 x 2 1/2	Felge, verchromt . . . . .	9,80	7,83
194	M 3 x 208	Speiche mit Nippel, vorn und hinten . . . . . (1 Satz = 72 Stück)	0,20	0,16

# Einzelteilliste und Explosionszeichnungen Miele-Moped K 52/2

Bild-Nr.	Kennzeichen	Gegenstand	brutto DM	netto DM	Bild-Nr.	Kennzeichen	Gegenstand	brutto DM	netto DM
195	6432	Nabenkörper . . . . .	28,30		232	6530	Achsmutter 10 x 1 . . . . .	0,36	
196	1626	Zugfeder . . . . .	0,16		233	DIN 125	Scheibe für Steckachse . . . . .	0,09	
197	6451	Bremsringhälfte mit aufgeklebtem Belag . . . . .	4,15		234	6747	Büchsmutter M 15 x 1 x 8 . . . . .	0,50	
198	6713	Achsmutter . . . . .	0,30		235	K 50/250/2	Kettenspanner (1 Paar) . . . . .	1,15	
199	6617	Sechskantmutter, schmal . . . . .	0,26		236	6221	Druckring mit Staubdeckel . . . . .	1,40	
200	6493	Konternmutter . . . . .	0,32		237	6525	Filzring . . . . .	0,16	
201	6493	Konternmutter . . . . .	0,32		238	6224	Dichtungsscheibe . . . . .	0,09	
202	DIN 625	Rillenkugellager . . . . .	3,25		239	6223	Hakenfederring . . . . .	0,14	
203	6200	Nilos-Ring . . . . .	0,67		240	6203	Rillenkugellager . . . . .	4,00	
204	6794	Druckring, Bremsseite . . . . .	0,80		241	DIN 934	Sechskantmutter M 8 . . . . .	0,09	
205	6711	Achse . . . . .	4,60		242	6798	Zahnscheibe 0,4 . . . . .	0,03	
206	6537	Bremsknebel . . . . .	2,35		243	6618	Zahnkranz, 32 Zähne . . . . .	8,40	
207	6548	Bremshebel mit Schlaufe . . . . .	2,20		244	6440	Kupplungssegment . . . . .	1,60	
208	6798	Bremsteller . . . . .	9,20		245	6912	Imbusschraube M 8 x 30 . . . . .	0,58	
209	6795	Laufbüchse . . . . .	0,30		246	6619	Zahnkranzbüchse . . . . .	2,25	
210	6497	Schutzkappe . . . . .	0,20		247	3245	Staubdeckel für Kupplungsseite . . . . .	0,26	
211	6713	Achsmutter . . . . .	0,30		248	6201	Rillenkugellager . . . . .	3,40	
	4055	Gummscheibe . . . . .	0,10		249	6509	Distanzrohr . . . . .	0,60	
		Zahnscheibe } für Bremshebel . . . . .	0,03		250	1626	Zugfeder . . . . .	0,16	
	DIN 936	Mutter . . . . .	0,09		251	6451	Bremsringhälfte mit aufgeklebtem Belag . . . . .	4,15	
	K 52/708g	Fußbremse, kompl. . . . .	3,30		252	6201	Rillenkugellager . . . . .	3,40	
212	Art. 3486	Splint . . . . .	0,02		253	6537	Bremsknebel . . . . .	2,35	
213		Fußbremsseil, einzeln nicht lieferbar . . . . .	1,10		254	6511	Nilosring für Bremstellerseite . . . . .	0,75	
214	Art. 1447	Scheibe 6,4 . . . . .	0,02		255	6558	Bremsteller . . . . .	19,65	
215	K 52/708/1	Fußbremsspirale, einzeln nicht lieferbar . . . . .	0,65		256	4055	Gummscheibe . . . . .	0,12	
216	K 52/710	Druckfeder . . . . .	0,13		257	6661	Bremshebel . . . . .	2,50	
217	K 51/707	Lagerputzen . . . . .	0,30		258	6798	Zahnscheibe 8,4 . . . . .	0,03	
218	K 100/711	Kordelmutter . . . . .	0,65		259	DIN 936	Mutter für Bremsknebel M 8 x 1 . . . . .	0,10	
		Kabelsatz, kompl. . . . .	2,75		260	6656	Zwischenstück . . . . .	7,70	
219	K 52/525	Unterbrecherkabel . . . . .	0,45		261	6529	Steckachse . . . . .	4,75	
220	K 52/526	Lichtkabel . . . . .	0,45		262	K 50/250/2	Kettenspanner (1 Paar) . . . . .	1,15	
221	K 52/673	Rücklichtkabel . . . . .	0,70		263	K 52/551	Auspufftopf, ohne Zubehör, verchromt . . . . .	17,90	
222	K 50/527/1	Kunststoffschlauch . . . . .	0,15			K 52/551	Auspufftopf mit Zubehör . . . . .	19,05	
223	*F & S	Bananenstecker . . . . .	0,45		264	Art. 1090	Sechskantmutter . . . . .	0,04	
	K 52/652	Schlußleuchte, kompl. . . . .	3,85		265	Art. 3101	Zahnscheibe . . . . .	0,02	
224		Gummiunterlage für Schlußleuchte . . . . .	0,65		266	K 50/550/2	Auspuffscheibe, verchromt . . . . .	1,10	
225		Schlußleuchteunterteil . . . . .	1,15		267	Art. 1447	Unterlegscheibe 6,4 . . . . .	0,02	
226	K 50/652/2	Glühlampe 6 Volt, 2 Watt . . . . .	0,45		268	Art. 1268	Sechskantschraube M 6 x 20 . . . . .	0,12	
227		Kappe für Schlußleuchte . . . . .	2,05		269	K 50/540/2	Auspuffrohr, ohne Zubehör . . . . .	5,95	
228		Rundkopfschraube M 6 . . . . .	0,06			K 50/540/2	Auspuffrohr, mit Zubehör . . . . .	8,00	
229	Art. 3101	Zahnscheibe 6,4 . . . . .	0,02		270	*F & S	Dichtungsring . . . . .	0,10	
230	Art. 1090	Sechskantmutter M 6 . . . . .	0,04		271	*F & S	Überwurfmutter . . . . .	1,95	
	K 52/805	Laufrad, hinten, kompl., ohne Bereifung . . . . .	112,00			*F & S	1 Dose Getriebeöl . . . . .	1,00	
	K 50/270	Hinterradnabe HA 120 VL . . . . .	90,60				1 Dose Getriebe fett . . . . .	0,70	
231	6433	Nabenkörper . . . . .	29,50				Tankdeckel mit Schloß, 30 mm Ø . . . . .	5,90	