

## Einzelteilliste und Explosionszeichnungen Miele-Moped K 52

Gültig ab 1. Dezember 1958

**Ersatzteil-Preisliste**  
für  
**Miele**  
**Moped K 52**

**Mielewerke**  
Aktiengesellschaft  
Gütersloh / Westf.

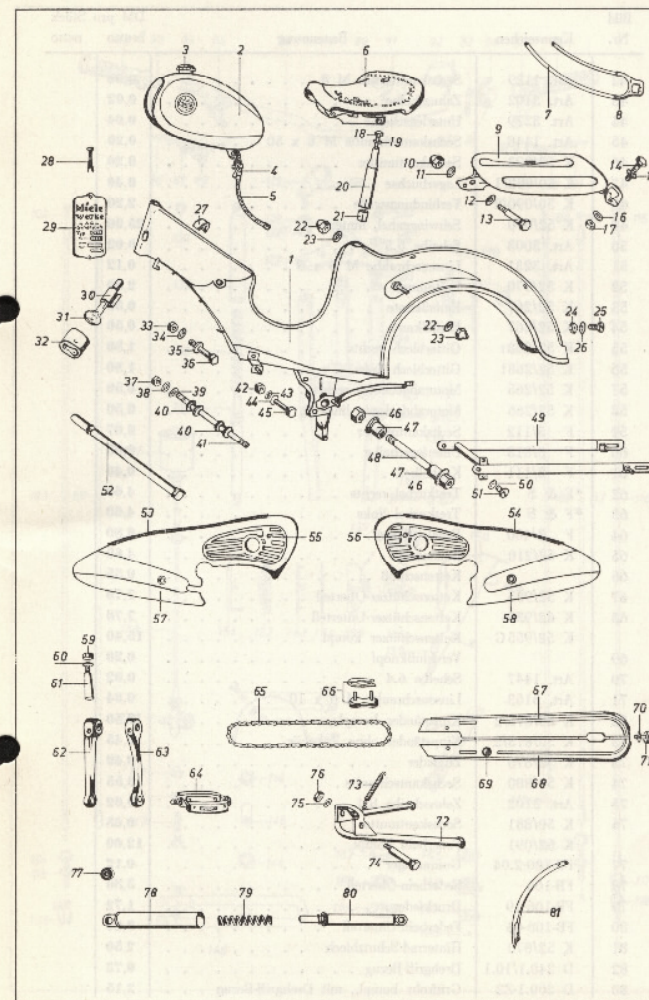
Bei Ersatzteilbestellungen von lackierten Teilen ist unbedingt  
der Farbton anzugeben.

\* Die mit Stern aufgeführten Teile bedingen Sonderrabatte.  
Sonderteile für Dreigang und Sport siehe Seite 12

Nr. 1097 1. 59 2500 E

# Einzelteilliste und Explosionszeichnungen Miele-Moped K 52

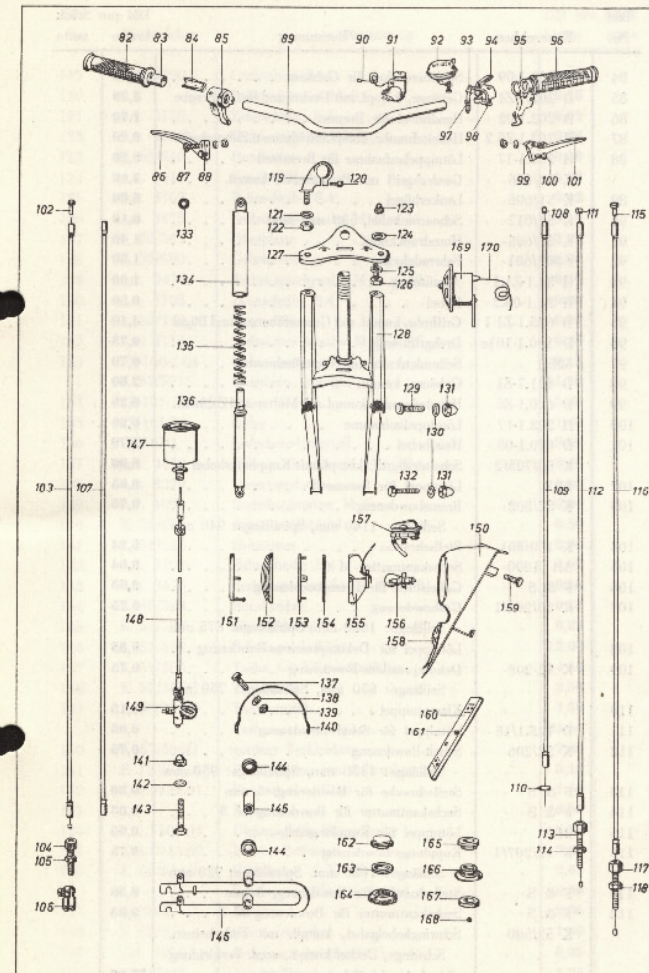
Bild Nr.	Kennzeichen	Benennung	DM pro Stück	
			brutto	netto
1	K 52/000	Rahmen, lackiert, mit Schloß . . . . .	111,40	
1	K 52/000	Rahmen, lackiert, ohne Zubehör . . . . .	108,00	
2	K 52/281	Kraftstoffbehälter mit verchr. Seitenflächen o.Z. . . . .	40,00	
3	K 51/284	Verschluß-Oberteil . . . . .	1,75	
4	K 50/280/1	Benzinhahn . . . . .	3,00	
5	K 52/285	Benzinleitung . . . . .	0,80	
6	K 50/935/1	Schwingsattel . . . . .	14,00	
		Satteldecke . . . . .	5,00	
		1 Satz Druckfedern . . . . .	2,00	
7	K 52/1105	Gummischnur . . . . .	0,40	
8	K 52/1106	Spannbügel . . . . .	0,50	
9	K 52/1100	Gepäckträger o. Z. . . . .	6,80	
		Gepäckträger kompl. . . . .	8,50	
10	K 52/295	Hutmutter . . . . .	0,25	
11	Art. 3101	Zahnscheibe 6.4 . . . . .	0,02	
12	Art. 1447	Scheibe 6.4 . . . . .	0,02	
13	Art. 1295	Sechskant-Schraube M 6 x 15 . . . . .	0,06	
14	Art. 3024	Sechskant-Schraube M 6 x 12 . . . . .	0,08	
15	Art. 1447	Scheibe 6.4 . . . . .	0,02	
16	Art. 3101	Zahnscheibe 6.4 . . . . .	0,02	
17	Art. 1090	Sachskantmutter M 6 . . . . .	0,04	
18	K 52/937/1	Klemmspindel . . . . .	0,95	
19	K 52/938	Zentrierscheibe . . . . .	0,10	
20	K 52/936/1	Sattelstütze . . . . .	1,50	
21	K 52/939	Klemmkeil . . . . .	0,20	
22	K 52/240	Hutmutter . . . . .	0,30	
23	Art. 3102	Zahnscheibe 8.4 . . . . .	0,02	
24	Art. 1171	Sechskantmutter M 4 . . . . .	0,02	
25	Art. 1233	Zylinderschraube M 4 x 12 . . . . .	0,02	
26	Art. 3099	Zahnscheibe 4.3 . . . . .	0,02	
27	K 52/290	Gummipufferring . . . . .	0,30	
28	Art. 3456	Halbrund-Kornnagel . . . . .	0,02	
29	K 52/960	Firmen-Leistungsschild . . . . .	0,20	
30	K 100/980	Lenkerschloß mit 2 Schlüsseln . . . . .	3,40	
31		Schlüssel . . . . .	0,40	
32		Kappe für Schloß . . . . .	0,20	
33	K 52/295	Sechskant-Hutmutter M 6 . . . . .	0,25	
34	Art. 3101	Zahnscheibe 6.4 . . . . .	0,02	
35	Art. 1447	Scheibe 6.4 . . . . .	0,02	
36	Art. 3454	Sechskantschraube M 6 x 60 . . . . .	0,20	
37	Art. 1129	Sechskantmutter M 8 . . . . .	0,06	
38	Art. 3102	Zahnscheibe . . . . .	0,02	
39	Art. 1493	Unterlegscheibe . . . . .	0,02	
40	K 51/215	Ausgleichshülse . . . . .	0,40	
41	K 51/216	Gewindebolzen . . . . .	0,65	





# Einzelteilliste und Explosionszeichnungen Miele-Moped K 52

Bild Nr.	Kennzeichen	Benennung	DM pro Stück	
			brutto	netto
42	Art. 1129	Sechskantmutter M 8 . . . . .	0,06	
43	Art. 3102	Zahnscheibe . . . . .	0,02	
44	Art. 3279	Unterlegscheibe . . . . .	0,04	
45	Art. 1448	Sechskantschraube M 8 x 50 . . . . .	0,20	
46	K 52/093	Sechskantmutter . . . . .	0,20	
47	K 50/092/1	Lagerbuchse . . . . .	0,40	
48	K 50/090/2	Verbindungswelle . . . . .	2,20	
49	K 52/070	Schwinggabel, hinten . . . . .	25,00	
50	Art. 3003	Scheibe 5.3 . . . . .	0,02	
51	Art. 3231	Linsenschraube M 5 x 6 . . . . .	0,12	
52	K 52/970	Luftpumpe . . . . .	2,50	
53	K 52/267	Einfäßkante . . . . .	0,50	
54	K 52/267	Einfäßkante . . . . .	0,50	
55	K 52/268r	Gitterblech rechts . . . . .	1,80	
56	K 52/268l	Gitterblech links . . . . .	1,80	
57	K 52/265	Motorabdeckung rechts . . . . .	6,50	
58	K 52/266	Motorabdeckung links . . . . .	6,50	
59	F 3/112	Sechskantmutter . . . . .	0,07	
60	F 3/313	Unterlegscheibe . . . . .	0,03	
61	F 3/111	Kurbelkeil . . . . .	0,40	
62	*F & S	Tretkurbel rechts . . . . .	4,60	
63	*F & S	Tretkurbel links . . . . .	4,60	
64	F 3/400	Pedale (Paar) . . . . .	6,80	
65	K 52/210	Rollenkette . . . . .	4,60	
66		Kettenschloß . . . . .	0,35	
67	K 52/955	Kettenschützer-Oberteil . . . . .	7,70	
68	K 52/955	Kettenschützer-Unterteil . . . . .	7,70	
	K 52/955 G	Kettenschützer kompl. . . . .	15,40	
69		Verchlufknopf . . . . .	0,20	
70	Art. 1447	Scheibe 6.4 . . . . .	0,02	
71	Art. 3163	Linsenschraube M 6 x 10 . . . . .	0,04	
72	K 50/875/2	Kippständer kompl. . . . .	7,50	
73	K 50/875/2	Kippständer ohne Zubehör . . . . .	6,45	
73	K 52/876	Zugfeder . . . . .	0,40	
74	K 50/880	Sechskantschraube . . . . .	0,55	
75	Art. 3102	Zahnscheibe 8.4 . . . . .	0,02	
76	K 50/881	Sechskantmutter . . . . .	0,08	
	K 52/091	Federhein kompl. . . . .	12,00	
77	FB-100-2.04	Gummilager . . . . .	0,12	
78	FB-106	Federhein-Oberteil . . . . .	3,80	
79	FB-106-19	Druckfeder . . . . .	1,72	
80	FB-106-04	Federhein Unterteil . . . . .	3,80	
81	K 52/870	Hinterrad-Schutzblech . . . . .	2,50	
82	D 240.1/10.1	Drehgriff-Bezug . . . . .	0,73	
83	D 200.1-22	Griffrohr kompl., mit Drehgriff-Bezug . . . . .	2,15	





# Einzelteilliste und Explosionszeichnungen Miele-Moped K 52

Bild Nr.	Kennzeichen	Benennung	DM pro Stück		Bild Nr.	Kennzeichen	Benennung	DM pro Stück	
			brutto	netto				brutto	netto
84	D 200.1-09	Schieberdeckel für Gehäuse . . . . .	0,35		119	K 52/590	Lenkerbüchchen . . . . .	2,15	
85	D 202.1-Z1	Gehäuse, kompl. mit Deckel und Bef.-Schraube	3,30		120		Imbusschraube M 6 . . . . .	0,15	
86	D 202.1-02	Handhebel für Bremse . . . . .	1,70		121	Art. 3102	Zahnscheibe 8.4 . . . . .	0,02	
87	H 203.1-Z5.2	Hebelschraube, kompl. mit Mutter u. Zahnscheibe	0,20		122	Art. 1129	Sechskantmutter M 8 . . . . .	0,06	
88	H 203.1-17	Lötinnipelaufnahme für Bremsseil . . . . .	0,20		123	K 52/240	Hutmutter . . . . .	0,30	
	K 50/626	Gasdrehgriff mit Bremshebel, kompl. . . . .	7,00		124	Art. 1447	Scheibe 2 mm . . . . .	0,02	
89	K 51/606	Lenkerbügel . . . . .	6,60		125	Art. 3102	Zahnscheibe 8.4 . . . . .	0,02	
90	K 51/612	Schnarrenkabel, 530 mm lang . . . . .	0,10		126	Art. 3475	Sechskantschraube M 8 x 15 . . . . .	0,10	
91	K 51/605	Horndruckknopf . . . . .	1,40		127	K 52/581	Oberplatte . . . . .	3,75	
92	F 002/601	Fahrradglocke . . . . .	1,50		128	K 52/580	Gabelgestell . . . . .	24,50	
93	H 34.1-Z1.1	Abstützung . . . . .	1,00		129	Art. 3476	Sechskantschraube M 8 x 30 . . . . .	0,15	
94	H 34.1-03.2	Hebel . . . . .	0,50		130	Art. 3102	Zahnscheibe 8.4 . . . . .	0,02	
95	D 625.1-Z1-1	Griffrohr, kompl. mit Gummilüberzug und Bügel	4,10		131	K 52/240	Hutmutter . . . . .	0,30	
96	D 130.1-101e	Drehgriffbezug . . . . .	0,73		132	Art. 3114	Sachskantschraube M 8 x 40 . . . . .	0,20	
97	525.1	Seilumlenkrohr mit Verstellerschraube . . . . .	0,70		133	FB-100-2.04	Gummilager . . . . .	0,11	
98	D 621.7-Z1	Gehäuse, kompl. . . . .	2,60			K 52/591	Federbein, kompl. . . . .	11,50	
99	D 620.1-Z5	Hebelschraube, kompl. mit Mutter und Zahnsch.	0,28		134	FB-101-11.02	obere Hülse . . . . .	2,80	
100	H 203.1-17	Lötinnipelaufnahme . . . . .	0,20		135	FB-101-19	Feder . . . . .	1,45	
101	D 620.1-03	Handhebel . . . . .	1,70		136	FB-101-1	Federbein-Unterteil . . . . .	9,50	
	K 50/705/2	Schalt-drehgriff, kompl. mit Kupplungshebel . . . . .	8,90		137	Art. 3478	Zylinderschraube M 6 x 18 . . . . .	0,20	
102	21.2	Lötinnipel für Bremsseil . . . . .	0,05		138	Art. 3279	Unterlegscheibe . . . . .	0,03	
103	K 52/302	Bremsbowdenzug . . . . .	0,75		139	Art. 1090	Sechskantmutter M 6 . . . . .	0,04	
		Seillänge: 1140 mm, Spirallänge: 940 mm			140	K 52/585	Befestigungsbügel . . . . .	0,50	
104	K 100/301	Stellschraube . . . . .	0,24		141	K 52/240	Hutmutter . . . . .	0,30	
105	Art. 1090	Sechskantmutter M 6 . . . . .	0,04		142	Art. 3102	Zahnscheibe 8.4 . . . . .	0,02	
106	*F & S	Gabelstück für Bremsbowdenzug . . . . .	0,65		143	Art. 3476	Sechskantschraube M 8 x 30 . . . . .	0,15	
107	K 50/205/1	Cashowdenzug . . . . .	0,75		144	K 52/583	Bundbuchse . . . . .	0,30	
		Seillänge: 1050 mm, Spirallänge: 875 mm			145	K 52/584	Distanzbuchse . . . . .	0,25	
108		Lötinnipel für Dekompressions-Bowdenzug . . . . .	0,05		146	K 52/582	Schwinge, lackiert . . . . .	12,00	
109	K 52/208	Dekompressions-Bowdenzug . . . . .	0,75		147	K 52/300	Tacho mit Kilometerzähler . . . . .	14,50	
		Seillänge: 850 mm, Spirallänge: 750 mm			148	K 52/315/1	Tachowelle . . . . .	2,50	
110		Klemmnippel . . . . .	0,15		149	K 50/316/2	Tachuantrieb . . . . .	7,50	
111	D 125.1/15	Lötinnipel für Schalt-Bowdenzug . . . . .	0,05				Tachometer, kompl. . . . .	24,50	
112	K 52/206	Schalt-Bowdenzug . . . . .	0,75		150	K 52/586/1	vordere Verkleidung . . . . .	7,80	
		Seillänge: 1150 mm, Spirallänge: 950 mm			151	E 1.5204.01	Blendrahmen mit Schrauben . . . . .	3,15	
113	*F & S	Stellschraube für Bowdenzug, 5 mm . . . . .	0,30		152	E 1.5232.01	Streuscheibe (Glas) . . . . .	1,50	
114	*F & S	Sechskantmutter für Bowdenzug M 5 . . . . .	0,03		153		Rahmen . . . . .	0,50	
115	21.2	Lötinnipel für Kupplungsseil . . . . .	0,05		154	E 1.5204.04	Dichtung für Streuscheibe . . . . .	0,22	
116	K 52/207/1	Kupplungs-Bowdenzug . . . . .	0,75		155	E 1.5232.02	Parabol-Reflektor . . . . .	3,25	
		Seillänge: 1020 mm, Spirallänge: 920 mm			156	K 50/656/1	Glühlampe, 6 V, 15 W . . . . .	2,65	
117	*F & S	Stellschraube für Bowdenzug, 5 mm . . . . .	0,30				Scheinwerfer-Einsatz, kompl. . . . .	8,50	
118	*F & S	Sechskantmutter für Bowdenzug M 5 . . . . .	0,03		157	21/54.1	Schalter . . . . .	2,65	
	K 52/500	Schwingehebelgabel, kompl. mit Federbeinen, Schwinge, Deckel kompl., vord. Verkleidung und Abschlussblech . . . . .	70,00		158	K 52/611	Schnarrendeckel . . . . .	1,00	
					159	Art. 1256	Sechskantschraube M 5 x 15 . . . . .	0,05	
					160	K 52/597	Abschlussblech . . . . .	1,70	



# Einzelteilliste und Explosionszeichnungen Miele-Moped K 52

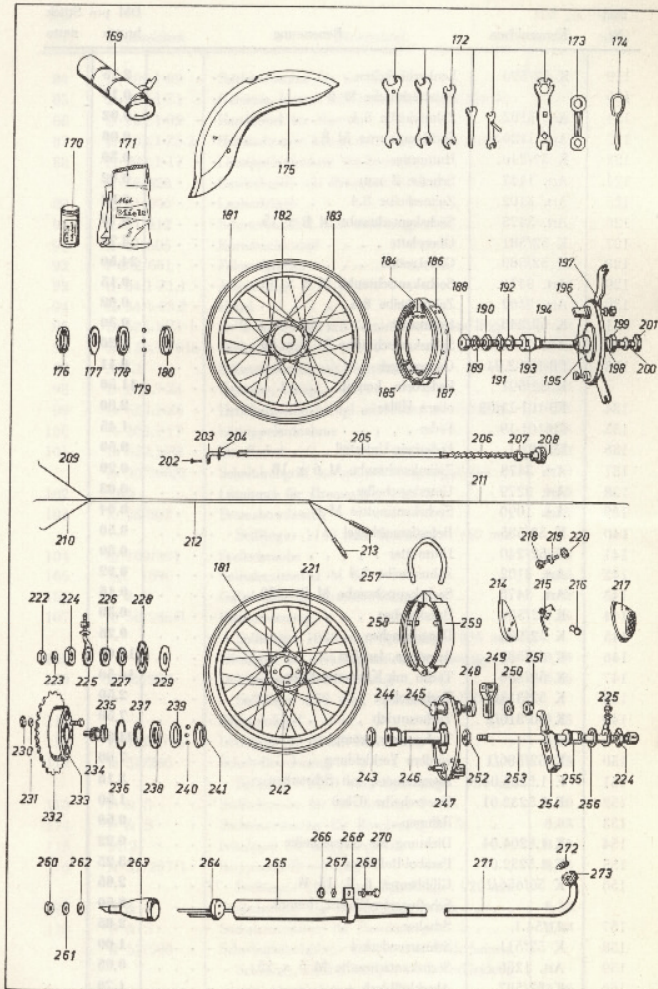


Bild Nr.	Kennzeichen	Benennung	DM pro Stück	
			brutto	netto
161	K 50/501/1	Kabeldurchführung . . . . .	0,06	
162	K 51/545	Verschlußmutter . . . . .	0,95	
163	K 50/521	Scheibe . . . . .	0,15	
164	F 110/535	oberer Steuerkonus . . . . .	0,95	
165	F 110/525	obere Steuerschale . . . . .	0,90	
166	F 110/530	untere Steuerschale . . . . .	0,95	
167	F 110/540	unterer Steuerkonus . . . . .	0,65	
168	Art. 1054	Stahlkugeln (1 Satz 50 Stück) . . . . .	0,50	
		Steuersatz kompl. . . . .	5,05	
169	K 52/940	Werkzeugtrommel . . . . .	3,90	
170	F 111/988	Flickzeug . . . . .	0,45	
171	F 111/980	Putztuch . . . . .	0,45	
172	*F & S	Werkzeugsatz für F & S Motor . . . . .	3,35	
		Werkzeugsatz mit Miele- und F & S-Werkzeug . . . . .	6,35	
173	F 111/910	Zehnlochschlüssel . . . . .	0,80	
174	K 100/910	Schraubenzieher . . . . .	0,30	
175	K 52/840/1	Vorderrad-Schutzblech . . . . .	15,00	
176	*813850	Staubdeckel für Lagerschale } fällt fort . . . . .		
177	*116040	Filterzeug . . . . .		
178	*805150	U-Deckel . . . . .	0,04	
179	*323600	Kugel 1/4" (18 Stück) . . . . .	0,02	
180	*802290	Lagerschale . . . . .	0,70	
181		Felge 23 x 2 verchromt . . . . .	6,20	
182	M 2.6 x 212	Speiche mit Nippel für Vorderrad verchromt (1 Satz 36 Stück) . . . . .	0,14	
183	*869681	Nabenhülse mit Lagerschalen und Dichtungen . . . . .	14,50	
184	*871390	Bremsringhälfte kompl. mit Belag . . . . .	2,60	
185	*825181	Bremsringleder . . . . .	0,12	
186		Bremsbelag } einzeln nicht mehr lieferbar . . . . .		
187		Hohlknie . . . . .		
188	*812670	Sechskantmutter 8 mm hoch . . . . .	0,30	
189	Art. 3279	Unterlegscheibe 8.4 . . . . .	0,04	
190	*812640	Sechskantmutter 3 mm hoch . . . . .	0,07	
191	*316340	Sechskantmutter 5 mm hoch . . . . .	0,10	
192	*814200	Sicherungsscheibe . . . . .	0,05	
193	*865150	Stellkonus . . . . .	1,05	
194	*864210	Achse mit Festkonus, 140 mm lang . . . . .	2,10	
195	*862671	Bremsteller kompl. mit Steckhebel . . . . .	4,70	
196	*866210	Bremshebel kompl. mit Scheibe und Mutter . . . . .	2,00	
197	*851040	Bremshebel gekröpft . . . . .	0,65	
198	*843790	Ansatzbüchse . . . . .	0,45	
199	*812640	Sechskantmutter 2.5 mm hoch . . . . .	0,07	
200		Unterlegscheibe . . . . .	0,08	
201	*812670	Sechskantmutter 8 mm hoch . . . . .	0,30	
	K 51/800	Lauf rad, vorn, kompl. ohne Bereifung . . . . .	35,00	



# Einzelteilliste und Explosionszeichnungen Miele-Moped K 52

Bild Nr.	Kennzeichen	Benennung	DM pro Stück		Bild Nr.	Kennzeichen	Benennung	DM pro Stück	
			brutto	netto				brutto	netto
	F & S	Vorderradnabe V 90 VE . . . . .	20,30		241	*802290	Lagerschale . . . . .	0,70	
202	Art. 3184	Splint 1,5 x 8 . . . . .	0,02		242	*869701	Nabenhülse mit Dichtung . . . . .	18,50	
203		Fußbremsseil . . . . .	1,00		243	*811500	Sicherungsmutter M 14 x 1 . . . . .	0,10	
204	Art. 1447	Scheibe 6.4 . . . . .	0,02		244	*815471	Stellkonus M 14 x 1 . . . . .	1,15	
205	K 52/708	Fußbremsspirale . . . . .	0,60		245	*867321	Konusbüchse mit Festkonus . . . . .	5,25	
206	K 52/710	Druckfeder . . . . .	0,12		246	*866210	Bremsknebel kpl. mit Scheiben und Muttern	2,00	
207	K 51/707	Lagerputzen . . . . .	0,27		247	*062682	Bremsteller kpl. mit Bremsaufnahmestück . .	4,20	
208	K 100/711	Kordelmutter . . . . .	0,60		248	*F & S	Gummischeibe für Bremsknebel . . . . .	0,04	
	K 52/708	Fußbremse kompl. . . . .	3,00		249	*863155	Bremshebel kompl. . . . .	2,10	
209	K 52/525	Unterbrecherkabel . . . . .	0,40		250	*250312	Beilagscheibe . . . . .	0,04	
210	K 52/526	Lichtkabel . . . . .	0,40		251	*841340	Sechskantmutter M 8 x 1 . . . . .	0,10	
211	K 52/673	Rücklichtkabel . . . . .	0,65		252	*811500	Sicherungsmutter M 14 x 1 . . . . .	0,10	
212	K 50/527/1	Kunststoffschlauch . . . . .	0,15		253	*867336	Achsstift . . . . .	2,10	
213	F & S	Bananenstecker . . . . .	0,45		254	*F & S	Bremstellerhalter . . . . .	0,85	
	K 52/652	Schlußleuchte kompl. . . . .	3,50		255	*831340	Achsaufsatz, kurz, Bremstellerseite . . . . .	0,65	
214		Gummiunterlage für Schlußleuchte . . . . .	0,60		256	*843750	Beilagscheibe . . . . .	0,07	
215		Schlußleuchte-Unterteil . . . . .	1,05		257	*825181	Bremsringfeder . . . . .	0,12	
216	K 50/656/1	Glühlampe 6 V, 2 W . . . . .	0,45		258	*871330	Bremsringhälfte mit Bremsbelag . . . . .	2,60	
217		Kappe für Schlußleuchte . . . . .	1,95		259	*871330	Bremsringhälfte mit Bremsbelag . . . . .	2,60	
218		Rundkopfschraube M 6 . . . . .	0,06				Auspufftopf, ohne Zubehör, verchromt . . . . .	15,40	
219	Art. 3101	Zahnscheibe 6.4 . . . . .	0,02				Auspufftopf, mit Zubehör, verchromt . . . . .	16,65	
220	Art. 1090	Sechskantmutter M 6 . . . . .	0,04		260	*F & S	Sechskantmutter M 6 . . . . .	0,04	
	K 52/805	Lauf rad, hinten, kompl. ohne Bereifung . . .	42,50		261	*F & S	Federring 6.3 . . . . .	0,02	
	*F & S	Hinterradnabe mit Zahnkranz und Steckachse	31,40		262	*F & S	Unterlegscheibe . . . . .	0,02	
221	M 2.6x212	Speiche mit Nippel für Hinterrad verchromt (1 Satz 36 Stück) . . . . .	0,14		263	*F & S	Auspufftopf-Hinter teil } in Einzelteilen nicht Auspuffeinsatz } mehr lieferbar		
222	*812580	Sechskantmutter 6,5 mm hoch . . . . .	0,10		264	*F & S	Auspufftopf-Vorderteil . . . . .		
223	*843740	Beilagscheibe für Achsstift . . . . .	0,03		265	*F & S	Sechskantmutter . . . . .	0,04	
224	*810810	Endmutter M 15 x 1, 6,5 mm hoch . . . . .	0,12		266	Art. 1090	Zahnscheibe . . . . .	0,02	
225	K 50/250/2	Kettenspanner (1 Paar) . . . . .	1,05		267	Art. 3101	Auspuffschelle verchromt . . . . .	1,10	
226	*843750	Beilagscheibe . . . . .	0,07		268	K 50/550/2	Unterlegscheibe 6.4 . . . . .	0,02	
227	*843750	Beilagscheibe . . . . .	0,07		269	Art. 1447	Sechskantschraube M 6 x 20 . . . . .	0,07	
228	*877730	Beilagring mit Staubdeckel . . . . .	0,45		270	Art. 1288	Auspuffrohr ohne Zubehör . . . . .	5,45	
229	*843771	Anlaufscheibe zum Nadellager . . . . .	0,20		271	K 50/540/2	Auspuffrohr kompl. . . . .	7,75	
230	*316570	Sechskantmutter M 6 . . . . .	0,03		272	*250093	Dichtungsring . . . . .	0,10	
231	*245232	Federring . . . . .	0,01		273	*242481	Überwurfmutter . . . . .	1,85	
232	*808121	Kettenrad, 30 Zähne . . . . .	2,95			F & S	1 Dose Getriebeöl . . . . .	1,30	
233	*873281	Kupplungsstück mit Nadellager-Innenring . .	5,65			F & S	1 Tube Getriebefett . . . . .	0,70	
234	*860040	Nadelkäfig mit Nadeln . . . . .	2,20				Tankdeckel mit eingebautem Schloß . . . . .	8,90	
235	*831350	Achsaufsatz, lang, für Kupplungsstück . . .	1,35						
236	*825191	Federring für Kupplungsstück . . . . .	0,02						
237	*813971	Innerer Staubdeckel für Kupplungsstück . .	0,10						
238	*813960	Staubdeckel für Nabenhülse . . . . .	0,10						
239	*843740	Scheibe für Konuslagerdichtung . . . . .	0,03						
240	*823600	Kugel 1/4" (24 Stück) . . . . .	0,02						

## Einzelteilliste und Explosionszeichnungen Miele-Moped K 52

Bild Nr.	Kennzeichen	Benennung	DM pro Stück	
			brutto	netto
<b>Schalt Drehgriff mit Zubehör bei Dreigang-Motor</b>				
D 625.1		Schalt Drehgriff, kompl. . . . . .	10,60	
D 620.1-11.1		Linsenschraube . . . . .	0,06	
H 34.1-Z 1.1		Abstützung . . . . .	1,00	
M 4x4		Linsenschraube . . . . .	0,08	
H 34.1-13.1		Federscheibe . . . . .	0,03	
H 34.1-03.2		Hebel . . . . .	0,50	
D 625.1-Z 1.1		Gehäuse kompl. . . . . .	3,00	
D 625.1-Z 2.1		Griffrohr kompl. mit Drehgriffbezug . . . . .	4,40	
D 130.1-10.1		Drehgriffüberzug . . . . .	0,73	
Din 934		Sechskantmutter M 5 . . . . .	0,05	
H 34.1-13.1		Federscheibe . . . . .	0,03	
D 620.1-0.5.1		Hebelschraube . . . . .	0,20	
D 624.1-Z 3.1		Hebel . . . . .	2,50	
D 625.1-15.1		Lötstippel für Schalt-Bowdenzug . . . . .	0,16	
525.1		Umlenkrohr . . . . .	0,70	
K 50/206/2		Schalt-Bowdenzug o. Z. . . . .	0,75	
		Seillänge 1160 mm . . . . .		
		Spirallänge 960 mm . . . . .		
<b>Sondereile für Sport K 52</b>				
K 52/935/1		Dreiviertel-Sitzbank . . . . .	50,15	
K 52/935		Doppelsitzbank . . . . .	45,00	
K 52/1100/1		Gepäckträger o. Z. . . . .	6,80	
		Gepäckträger kompl. . . . . .	8,50	
K 52/582		Schwinge verchromt . . . . .	16,00	