



Miele-Sport-Fahrräder

Miele-Sport-Fahrrad Klasse 25

Miele Original Sport-Fahrrad Klasse 25



Preise: (ohne Beleuchtung)

Rahmenhöhe	52 cm	55 cm	60 cm	DM
Herren Klasse 25 Modell	—	225	—	
Damen Klasse 25 Modell	—	625	—	



Bereifung:

Transparent mit schwarzer Lauffläche

Klasse 25 . . . 28 x 1 ³/₈ x 1 ¹/₂

Ausführung:

Farbige Lackierung oder Effektlack, farbig abgesetzter Steuerkopf, dezente Linierung auf Rahmen u. Schutzblechen, Leichtmetall-Felgen, Flügelmuttern, Kabelzugfelgenbremse, Gepäckträger mit Werkzeugtrommel, Ledersattel mit Druckfeder, Sattelgestell verchromt, Luftpumpe, Kettenkasten, Rückstrahlerpedale, elektrisches Rücklicht

Auf Wunsch ohne Aufpreis:

Starre Hinterradnabe, Freilaufzahnkranz und Kabelzugfelgenbremse.

Auf Wunsch gegen Aufpreis:

Strahlenkopf

F. & S. Dreigangkettenschaltung
einschl. Rennkette

Simplex-Dreigangkettenschaltung
einschl. Rennkette

F. & S. Zweigang-Torpedonabe

F. & S. Dreigang-Torpedonabe

Torpedo- oder Strebenschloß

Miele-Sport-Fahrräder

Miele-Sportrad Klasse 25 – Fahrrad mit Besonderheiten

Mod. 1
Mod. 2
Mod. 3
Mod. 4
Modell 6

Original Sportrad Klasse 25

Miele bietet eine günstige Auswahl formstarrer Lenker. Jedes Modell ist mit hellen oder dunklen, auslassigen Lenkergriffen und Bremsen versehen. Die besonders wertvollen Sporträder haben schalllose Bremshebelbefestigung.

Jeder Sattel hat eine zweckmäßige Form. Grundsätzlich liefern wir Ledersattel mit nachlässiger Decke, Schaumgummi-Polsterung und guter Federung. Jedes Satteltgestell ist selbstverständlich gut verchromt.

Jedes Sportrad u. jedes farbige Tourenrad wird komplett mit modernem Gepäckträger geliefert. Er ist oben mit einer Patentvorrichtung befestigt und sitzt auch unten direkt am Rahmen — nicht auf der Achse.

Miele-Fahrräder — ob für Damen oder Herren gibt es in vielen Ausführungen und Farben. Bei allen lackierten Teilen wird die Emaillierung in drei Schichten aufgetragen und eingebrannt — besser geht es nicht.

Jedes Miele-Rad hat ein beleuchtetes Reflex-Rücklicht mit Funktionskontrolle. Das Rücklichtkabel wird unsichtbar geführt.

Vorderradgabel und Rahmen bestehen aus hochwertigem Präzisions-Stahlrohr. Verbindungsteile u. die kräftigen Verstärkungen werden im Spezialverfahren verarbeitet.

Miele-Räder werden grundsätzlich mit Kettenschutz und Lauchpedalen geliefert. Damenräder zugleich mit farbigem Kleidernetz.

Jedes Miele-Rad hat ein beleuchtetes Reflex-Rücklicht mit Funktionskontrolle. Das Rücklichtkabel wird unsichtbar geführt.

Jedes Miele-Rad hat ein beleuchtetes Reflex-Rücklicht mit Funktionskontrolle. Das Rücklichtkabel wird unsichtbar geführt.

Miele-Fahrräder gibt es außer in Schwarz in vielen bunten Farben (rotbraun, grün, dunkelblau, effektblau usw.) mit Goldlinien und schönem Steuerkopf. Jedes Rad kann auch mit Chrom- oder Leichtmetallfelgen, Dreigangkettenschaltung, Rennkette, Zweigang- oder Dreigang-Torpedonabe und Streben- oder Nabenschloß geliefert werden. Sämtliche Preise erfahren Sie bei Ihrem Fachhändler.

Die Chromteile wie Naben, Speichen, Lenker, Tretlager, Steuersatz, Schutzbleche usw. werden in hochmodernen Anlagen verkupfert, poliert, glanzvernickelt und dann verchromt — sie sind besonders wetterbeständig. Auch das ist echt Miele.

Gutes Rohmaterial und erfahrene Facharbeiter sind die Grundlage der weitbekannten Miele-Qualität. In modern eingerichteten Werkstätten entsteht für unsere Kunden immer das Beste.

Miele-Sport-Fahrräder

Miele-Sportrad Klasse 25 – Herrenmodell

Miele



Miele-Sportrad Klasse 25

Miele Sport-Fahrräder der Klasse 25 sind besonders für den Straßensport gebaut / Die 26 zölligen Laufräder ermöglichen einen tiefen Rahmenbau, geben dem Rad eine günstige Straßenlage und machen es somit auch für den Großstadtverkehr geeignet / Der Rahmen ist aus allerbestem, mehrmals kalt nachgezogenem Stahlrohr mit verstärktem Unterrohr hergestellt / Der Hinterbau ist mit Ausfallenden ausgerüstet / Das Rad hat Spezialtrellager mit vierkantigen Kurbeln mit Keilbefestigung / Komet-Freilauf mit Klauenhebel und Flügelmuttern / Handhebel-Vorderradbremse / Vorderradnabe mit Filzdichtung / Elastik-Halbrennsattel mit Anhängetasche / Reichliches Werkzeug und Reparaturmaterial / Schlauchlose Luftpumpe / Trillerglocke / Emaillierung: Schwarz mit elfenbeinfarbigem Strahlenkopf, der Rahmen mit zarten elfenbeinfarbenen Linien.

K l a s s e 2 5			
Modell	Rahmen-Oberrohr	Sitzhöhe	Preis RM.
225	wagerecht	55 cm	77,50 ohne Beleuchtung
Bereifung 26×1,75" Draht			

Miele-Sport-Fahrräder

Miele-Sportrad Klasse 25 – Damenmodell

Miele



Miele-Sportrad Klasse 25

Miele Sport-Fahrräder der Klasse 25 sind besonders für den Straßensport gebaut / Die 26 zölligen Laufräder ermöglichen einen tiefen Rahmenbau, geben dem Rad eine günstige Straßenlage und machen es somit auch für den Großstadtverkehr geeignet / Der Rahmen ist aus allerbestem, mehrmals kalt nachgezogenem Stahlrohr mit verstärktem Unterrohr hergestellt / Der Hinterbau ist mit Ausfallenden ausgerüstet / Das Rad hat Spezialtreilager mit vierkantigen Kurbeln mit Keilbefestigung / Komet-Freilauf mit Klauenhebel und Flügelmuttern / Handhebel-Vorderradbremse / Vorderradnabe mit Filzdichtung / Elastik-Kunstledersattel mit Anhängetasche / Reichliches Werkzeug und Reparaturmaterial / Schlauchlose Luftpumpe / Trillerglocke / Emaillierung: Schwarz mit elfenbeinfarbigem Strahlenkopf, der Rahmen mit zarten elfenbeinfarbigem Linien.

K l a s s e 2 5		
Modell	Sitzhöhe	Preis RM.
625	55 cm	83,50 ohne Beleuchtung
Bereifung 26 × 1,75" Draht		

Miele-Sport-Fahrräder

Miele-Sport-Tourenfahrrad Klasse 26 und 28

Gebaut ca. von 1950 bis 1960

Dieses Fahrrad eignet sich hervorragend sowohl für Sport als auch für Touren. Die farbige Lackierung mit dezenter Linierung auf Rahmen und Schutzblechen sowie Chromfelgen (auf Wunsch auch Leichtmetallfelgen) geben ihm ein sportliches Aussehen. Das Rad hat Spezial-Tretlager mit vierkantigen Kurbeln und Keilbefestigung. Zur Ausstattung gehören reichlich Werkzeug und Reparaturmaterial, schlauchlose Luftpumpe und Trillerglocke.


Sport-Fahrräder der Klasse 26 sind besonders für den Straßensport gebaut. Die 26-zölligen Laufräder ermöglichen einen tiefen Rahmenbau, geben dem Rad eine günstige Straßenlage und machen es somit auch für den Großstadtverkehr geeignet. Auf Wunsch auch mit Fichtel & Sachs Dreigang-Kettenschaltung oder Zweigangschaltung sowie Torpedo- oder Strebenschloss.

Miele-Sport-Fahrräder

Miele-Sport-Tourenfahrrad Klasse 26 und 28



Miele Original Sport-Touren-Fahrrad Klasse 26 und 28



Bereifung:

Transparent mit schwarzer Lauffläche

Klasse 26 26 x 1,75

Klasse 28 28 x 1,75

Ausführung:

Farbige Lackierung oder Effektlack, farbig abgesetzter Steuerkopf, dezente Linierung auf Rahmen u. Schutzblechen, Chromfelgen, Flügelmuttern, Kabelzugpneubremsen, Gepäckträger mit Werkzeugtrommel, Ledersattel mit Druckfeder, Sattelgestell verchromt, Luftpumpe, Kettenkasten, Rückstrahlerpedale, elektrisches Rücklicht.

Auf Wunsch ohne Aufpreis:

Starre Hinterradnabe, Freilaufzahnkranz und Kabelzugfelgenbremsen.

Auf Wunsch

gegen Aufpreis:

Strahlenkopf

Leichtmetallfelgen

F. & S. Dreigangkettenschaltung
einschl. Rennkette

Simplex Dreigangkettenschaltung
einschl. Rennkette

F. & S. Zweigang-Torpedonabe

F. & S. Dreigang-Torpedonabe



Torpedo- oder Strebenschloß

Preise: (ohne Beleuchtung)



Rahmenhöhe	52 cm	55 cm	60 cm	DM
Herren Klasse 26 Modell	—	226	—	
Damen Klasse 26 Modell	—	626	—	
Herren Klasse 28 Modell	—	228	—	
Damen Klasse 28 Modell	—	628	—	

Miele-Sport-Fahrräder

Miele-Sport-Tourenfahrrad Klasse 26 und 28 – Herrenmodelle

<p>Miele</p> <p>Klasse 26 : Bereifung 26 x 1,75";</p> <p>Miele- Sport-Fahrrad für Herren</p> <p>Rahmenhöhe 55 cm, Modell-Nr. 226.</p>	
<p>Miele</p> <p>Klasse 28 : Bereifung 28 x 1,75";</p> <p>Miele- Sport-Fahrrad für Herren</p> <p>Rahmenhöhe 55 cm, Modell-Nr. 228.</p>	

Miele-Sport-Tourenfahrrad Klasse 26 und 28 – Damenmodelle

<p>Miele</p> <p>Klasse 26: Bereifung 26 x 1,75";</p> <p>Miele- Sport-Fahrrad für Damen</p> <p>Rahmenhöhe 55 cm, Modell-Nr. 626</p>	
<p>Miele</p> <p>Klasse 28. Bereifung 28 x 1,75";</p> <p>Miele- Sport-Fahrrad für Damen</p> <p>Rahmenhöhe 55 cm, Modell-Nr. 628.</p>	

Miele-Sport-Fahrräder

Miele-Melior-Sport-Fahrrad Klasse 27 und 29

Miele Melior Sport-Fahrrad Klasse 27 und 29



Preise: (ohne Beleuchtung)

Rahmenhöhe	52 cm	55 cm	60 cm	DM
Herren Klasse 27 Modell	—	227	—	
Damen Klasse 27 Modell	—	627	—	
Herren Klasse 29 Modell	—	229	—	
Damen Klasse 29 Modell	—	629	—	



Bereifung:

Schwarz „Extra prima“
Klasse 27 26 x 1,75
Klasse 29 28 x 1,75

Ausführung:

Farbige Lackierung oder Effektlack, farbig abgesetzter Steuerkopf, dezente Linierung auf Rahmen, Felgen u. Schutzblechen, Flügelmuttern, Kabelzugneubremse, Gepäckträger mit Werkzeugtrommel, Kunstledersattel mit nahtloser Decke, Sattelgestell verchromt, Luftpumpe, Kettenkasten, Rückstrahlerpedale, elektrisches Rücklicht

Auf Wunsch ohne Aufpreis:
Starre Hinterradnabe, Freilaufzahnkranz und Kabelzugfelgenbremsen.

Auf Wunsch gegen Aufpreis:

- Strahlenkopf
- Chromfelgen
- Leichtmetallfelgen
- Bereifung: Transparent mit schwarzer Lauffläche
- F. & S. Dreigangkettenschaltung einschl. Rennkette
- Simplex Dreigangkettenschaltung einschl. Rennkette
- F. & S. Zweigang-Torpedonabe
- F. & S. Dreigang-Torpedonabe
- Torpedo- oder Strebenschloß